

# Grupa BGŻ

Prezentacja wyników finansowych  
za 1 kwartał 2012 r.

Warszawa, 9 maja 2012 r.

[www.bgz.pl](http://www.bgz.pl)

Infolinia 0 801 123 456 / +48 22 530 71 00 z zagranicy i z tel. komórkowych

Opłata za połączenie według cennika operatora

 **Bank BGZ**  
Pieniądze są dla ludzi

# Zastrzeżenie

Niniejsza prezentacja została przygotowana przez Bank Gospodarki Żywnościowej S.A., zwany dalej Bankiem. Dane w niej zawarte nie przedstawiają pełnej ani spójnej analizy sytuacji finansowej Banku i mają wyłącznie charakter informacyjny dla klientów, akcjonariuszy oraz analityków.

Prezentacja nie stanowi ani oferty sprzedaży, ani zaproszenia do złożenia oferty nabycia lub objęcia papierów wartościowych lub instrumentów finansowych wyemitowanych przez Bank, lub jakiegokolwiek porady lub rekomendacji w odniesieniu do papierów wartościowych lub innych instrumentów finansowych wyemitowanych przez Bank.

Prezentacja może obejmować stwierdzenia dotyczące przyszłości, przyszłych planów, perspektyw oraz strategii lub zamierzonych zdarzeń. Powyższe twierdzenia nie mogą być traktowane jako prognozy Banku lub zapewnienia co do spodziewanych wyników Banku, w związku z tym, że te stwierdzenia zostały przyjęte na podstawie przypuszczeń, oczekiwań, projekcji oraz tymczasowych danych o przyszłych zdarzeniach.

Oczekiwania Banku są oparte na bieżącej wiedzy, doświadczeniu oraz poglądach Zarządu i są zależne od szeregu czynników, które mogą spowodować, iż rzeczywiście osiągnięte w przyszłości wyniki, będą w sposób istotny różnić się od twierdzeń zawartych w niniejszym dokumencie.

Bank nie jest zobowiązany do aktualizowania lub publicznego ogłaszania jakichkolwiek zmian i modyfikacji w odniesieniu do jakichkolwiek oświadczeń dotyczących przyszłości zawartych w niniejszej Prezentacji.

Bank, ani jakikolwiek z jego przedstawicieli nie będzie ponosił odpowiedzialności za jakąkolwiek szkodę wynikającą z jakiegokolwiek użycia niniejszej Prezentacji lub jakichkolwiek informacji w niej zawartych lub na innej podstawie pozostającej w związku z niniejszą Prezentacją.

Niniejsza prezentacja nie jest przeznaczona do publikowania lub rozpowszechniania w państwach, w których taka publikacja bądź rozpowszechnianie mogą być niedozwolone zgodnie z właściwymi przepisami prawa.

# Streszczenie zarządcze

## Inwestycje strategiczne stopniowo przynoszą efekty

### Wyniki finansowe

- Wzrost zysku netto o 20% r/r i 49% kw/kw do 40,5 mln zł w 1 kw. 2012 r.
- Czynniki wzrostu zysku netto:
  - Przychody wyższe r/r, ale płaskie kw/kw z powodu zahamowania wzrostu kredytów
  - Koszty wzrosły o 18% r/r, ale spadły o 4% kw/kw z powodu braku czynników sezonowych
  - Wzrost odpisów netto na rezerwy r/r, ale spadek z wysokiego poziomu w 4 kw. 2011 r.

### Klienci

- Solidny wzrost wolumenu kredytów i depozytów r/r odpowiednio o 21% i 10%
- Płaski trend kredytów w 1 kw. 2012 r. – kredyty instytucjonalne dotknięte czynnikami sezonowymi i ograniczeniami limitów agencji na udzielanie kredytów preferencyjnych
- Dynamiczna sprzedaż złotych kredytów detalicznych dzięki dostosowaniu cen i kampaniom marketingowym
- Koncentracja na pozyskiwaniu nowych klientów poprzez sprzedaż przodujących na rynku produktów

### Strategia

- Realizacja strategii zgodnie z planem. Długoterminowe inwestycje strategiczne w rozwój sieci sprzedaży, BGŻOptima oraz produkty prowizyjne stopniowo przynoszą efekty:
  - BGŻOptima – rosnąca liczba rachunków i wolumeny
  - Dobra sprzedaż ubezpieczeń Concordia dla rolników
  - Ubezpieczenia Aviva kredytów osobistych wprowadzone do oferty w lutym 2012 r.

### Finansowanie i ryzyko

- Stabilna sytuacja w zakresie finansowania i płynności, dzięki BGŻOptimie oraz zewnętrznemu długoterminowemu finansowaniu walutowemu uzyskanemu w 2011 r. (Rabobank, EBRD)
- Koszty ryzyka na 70 p.b. w 1 kw. 2012 r. – wyższe niż rok wcześniej, ale lepsze niż w 4 kw. 2011 r.
- Wskaźnik NPL pogorszył się w rezultacie starzenia się portfela i zahamowania wzrostu kredytów



# **Wyniki finansowe**

1 kwartał 2012 r.

# Podsumowanie wyników finansowych

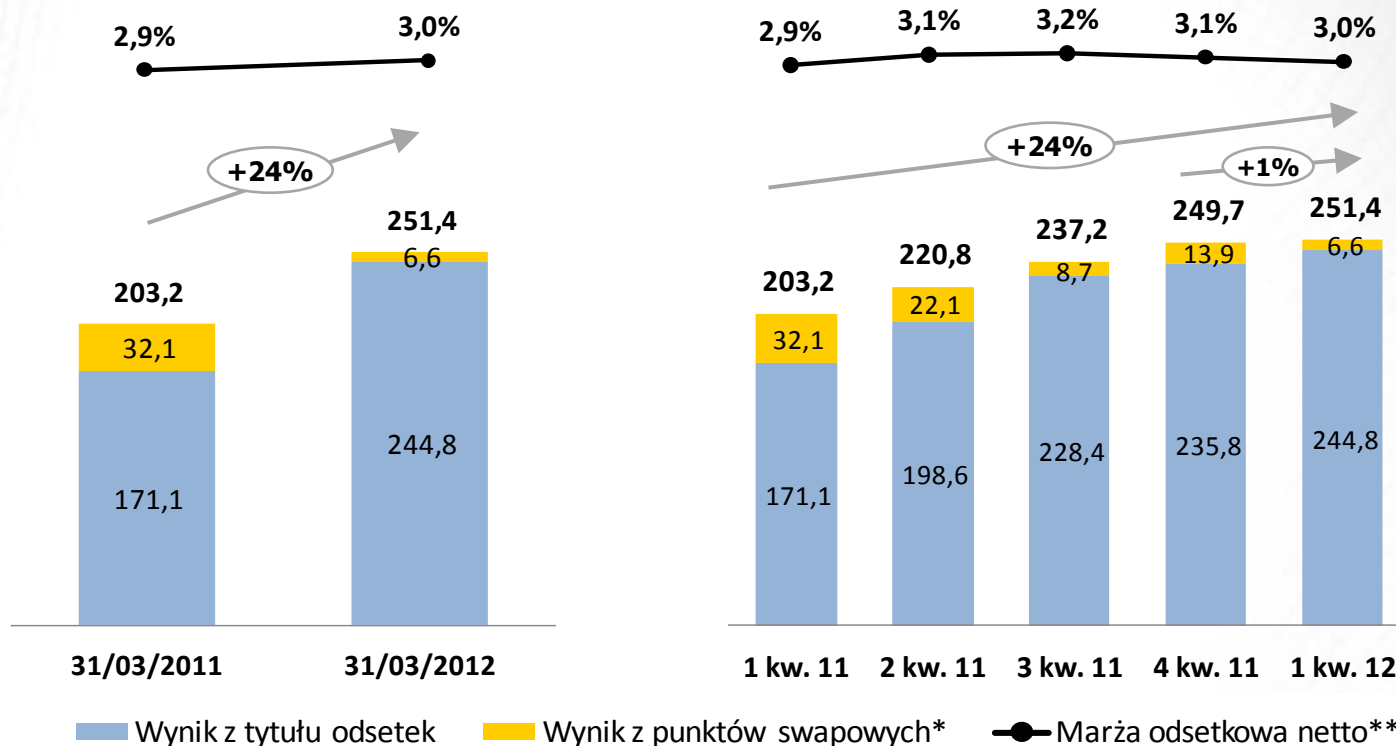
mIn PLN	Narastająco			Kwartalnie					
	31/03 2011	31/03 2012	Zmiana r/r	1 kw. 2011	2 kw. 2011	3 kw. 2011	4 kw. 2011	1 kw. 2012	Zmiana kw/kw
<b>Przychody razem</b>	<b>274,9</b>	<b>348,4</b>	<b>+27%</b>	<b>274,9</b>	<b>299,1</b>	<b>325,5</b>	<b>349,0</b>	<b>348,4</b>	<b>-0%</b>
Koszty razem	(213,0)	(251,6)	+18%	(213,0)	(235,2)	(228,0)	(261,9)	(251,6)	-4%
Odpisy netto z tytułu utraty wartości	(23,1)	(42,3)	+83%	(23,1)	(30,5)	(55,0)	(54,5)	(42,3)	-22%
<b>Zysk brutto</b>	<b>39,6</b>	<b>55,4</b>	<b>+40%</b>	<b>39,6</b>	<b>34,4</b>	<b>42,9</b>	<b>32,6</b>	<b>55,4</b>	<b>+70%</b>
<b>Zysk netto</b>	<b>33,8</b>	<b>40,5</b>	<b>+20%</b>	<b>33,8</b>	<b>26,5</b>	<b>40,6</b>	<b>27,2</b>	<b>40,5</b>	<b>+49%</b>
<b>Stopa zwrotu z kapitału (ROE)</b>	<b>5,4%</b>	<b>6,1%</b>	<b>+0,7 pp</b>	<b>5,4%</b>	<b>4,2%</b>	<b>6,3%</b>	<b>4,1%</b>	<b>6,1%</b>	<b>+1,9 pp</b>
<b>Koszty / Dochody (C/I)</b>	<b>77,5%</b>	<b>72,2%</b>	<b>-5,3 pp</b>	<b>77,5%</b>	<b>78,7%</b>	<b>70,1%</b>	<b>75,1%</b>	<b>72,2%</b>	<b>-2,8 pp</b>
<b>Współczynnik wypłacalności (CAR)</b>	<b>11,4%</b>	<b>10,2%</b>	<b>-1,2 pp</b>	<b>11,4%</b>	<b>11,3%</b>	<b>10,3%</b>	<b>9,7%</b>	<b>10,2%</b>	<b>+0,5 pp</b>



# Wynik z tytułu odsetek

## Wynik z tytułu odsetek oraz marża odsetkowa netto

(mln zł)



- Wynik z tytułu odsetek wzrósł o 24% r/r w efekcie wzrostu portfela kredytowego
- Wzrost wyniku odsetkowego w 1 kw. 2012 jedynie o 1% z powodu płaskiego wolumenu kredytów, wyższego bufora płynności oraz spadku marży odsetkowej netto będącej wynikiem niewielkiego obniżenia marż zarówno depozytowych, jak i kredytowych

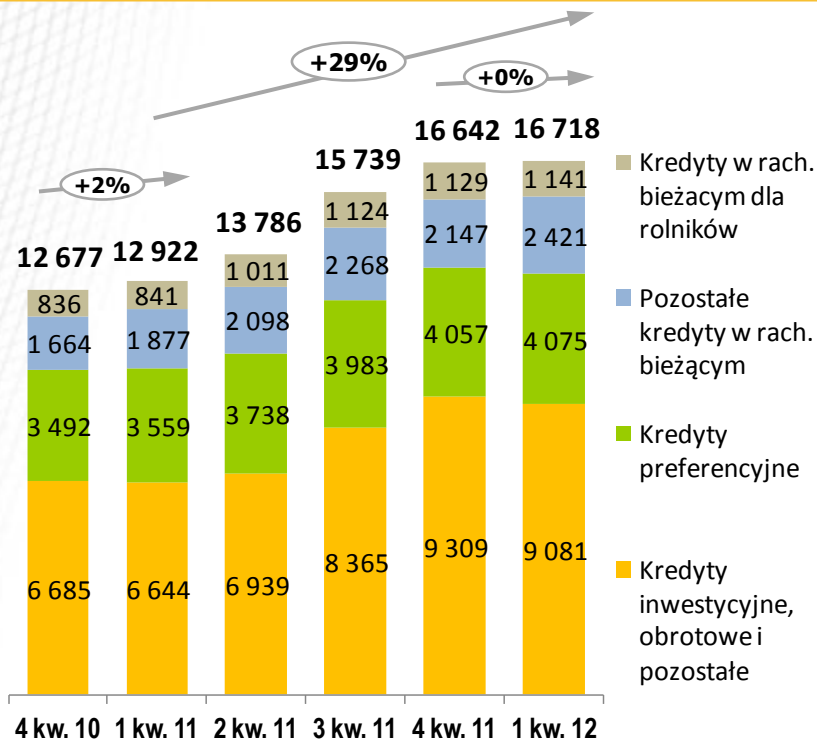
\* Źródło danych: informacja zarządcza BGŻ

\*\* Suma wyniku z tytułu odsetek i punktów swapowych podzielona przez średnią wartość aktywów ogółem, wskaźnik annualizowany

# Wzrost kredytów

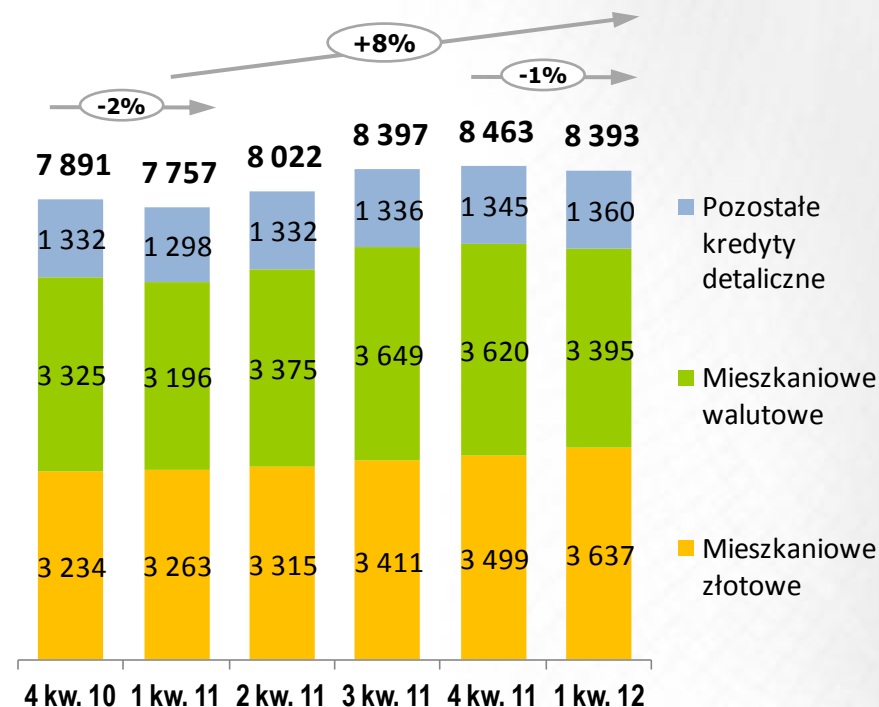
## Kredyty instytucjonalne

(mln zł, brutto, na koniec okresu)



## Kredyty detaliczne

(mln zł, brutto, na koniec okresu)

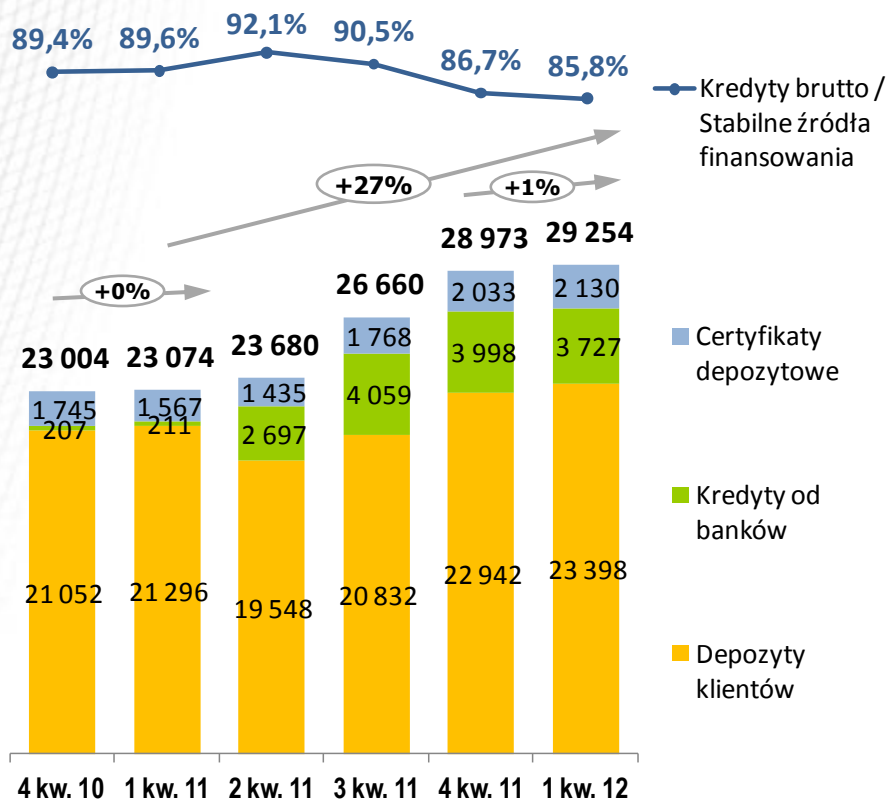


- Portfel kredytowy ogółem wzrósł o 21% r/r dzięki wzrostowi kredytów dla klientów instytucjonalnych o 29% r/r
- Typowo dla BGŻ, pierwszy kwartał roku jest mniej produktywny pod względem kredytów instytucjonalnych, ponadto w bieżącym roku agencja ARiMR ograniczyła limity dla kredytów preferencyjnych
- Dynamiczna sprzedaż złotych kredytów hipotecznych i pożyczek osobistych sukcesywnie wchodząca do bilansu Banku, natomiast wartość walutowych kredytów hipotecznych spadła wskutek aprecjacji złotego w 1 kw. 2012 r.

# Struktura finansowania

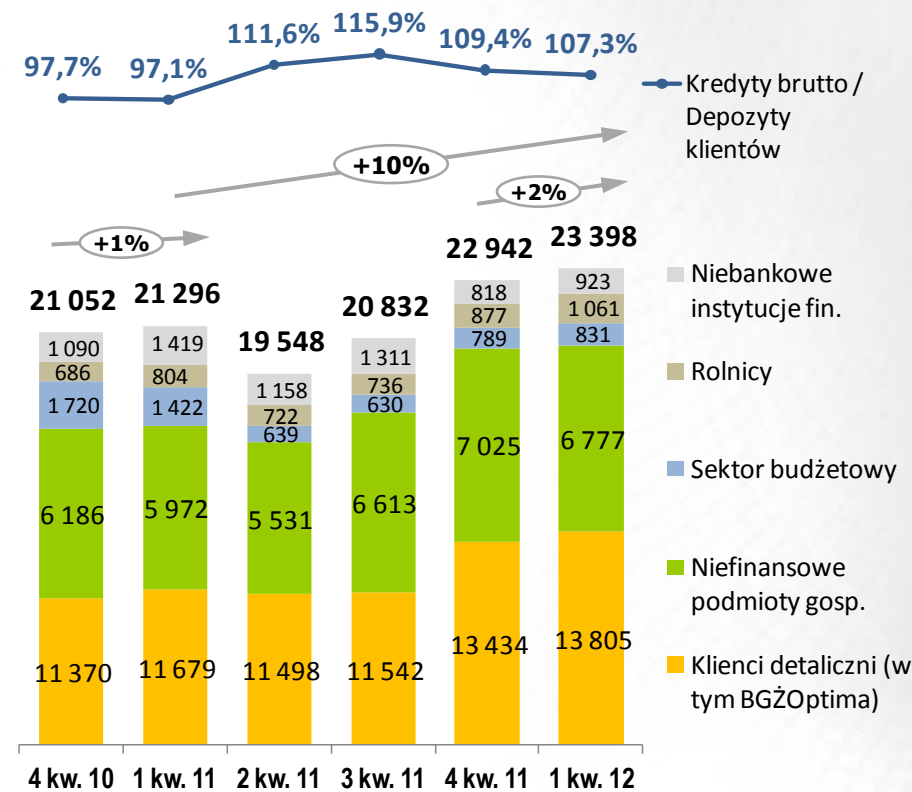
## Struktura finansowania\*

(mln zł, na koniec okresu)



## Depozyty klientów

(mln zł, na koniec okresu)



- Dalsza poprawa wskaźników finansowania w 1 kw. 2012 r., głównie ze względu na wzrost depozytów detalicznych i rolników oraz certyfikatów depozytowych
- Depozyty BGŻOptima wzrosły do 1,802 mln zł na koniec 1 kw. 2012 r. z 1,601 mln zł na koniec 2011 r.

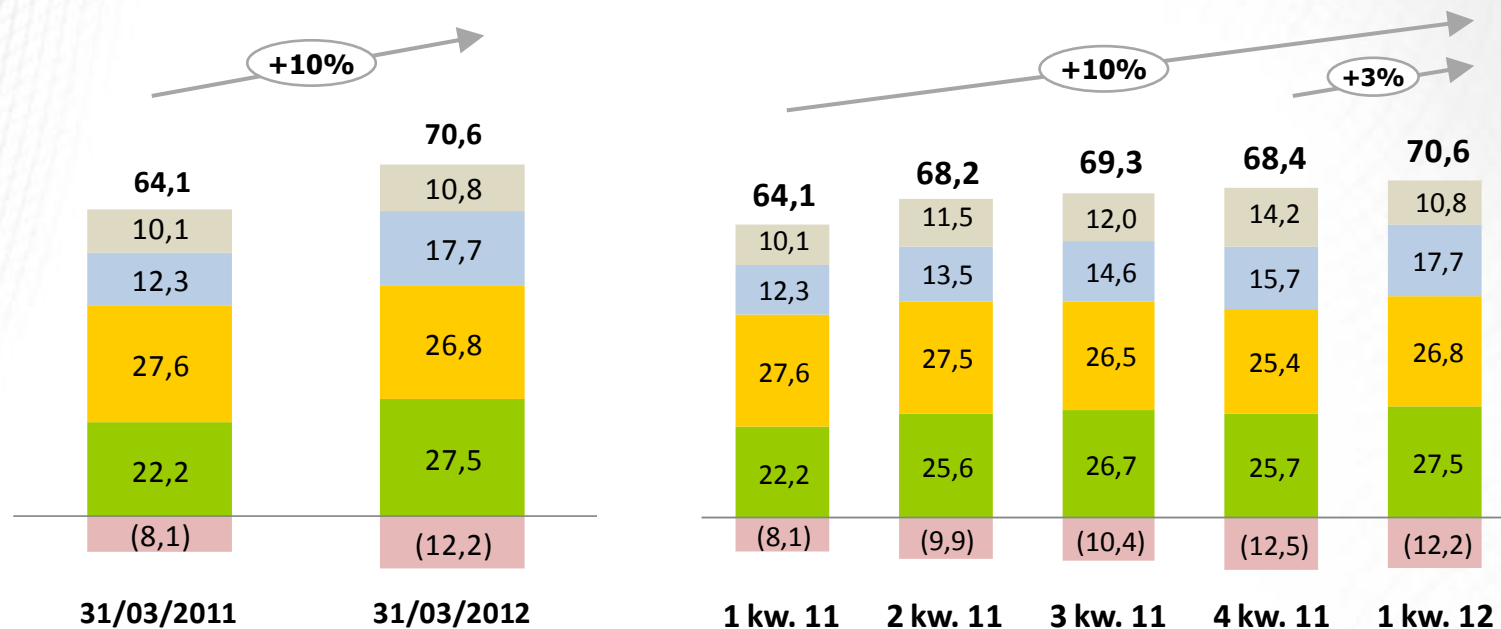
\* Stabilne źródła finansowania = depozyty klientów + kredyty od banków + certyfikaty depozytowe



# Wynik z tytułu opłat i prowizji

## Wynik z tytułu opłat i prowizji według produktu

(mln zł)



■ Kredyty i pożyczki\*   ■ Rachunki i operacje rozliczeniowe   ■ Karty   ■ Pozostałe prowizje i opłaty   ■ Koszty z tytułu prowizji

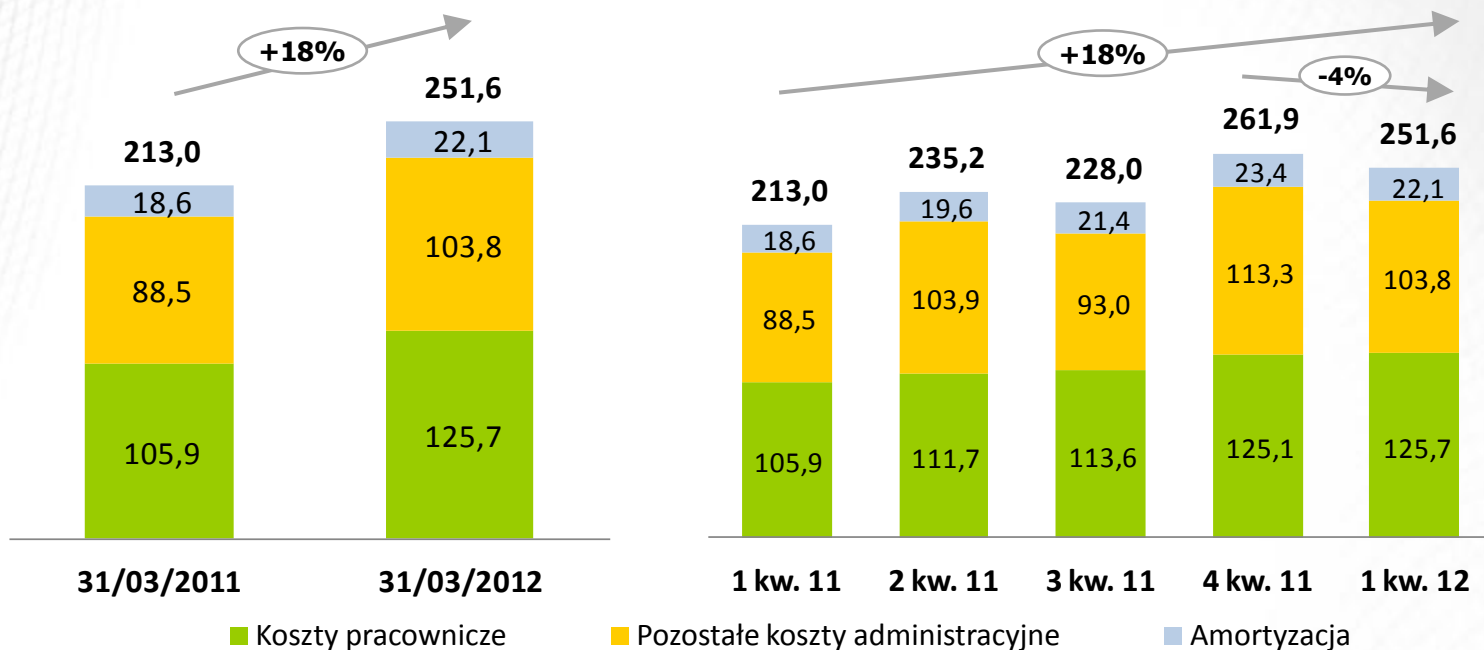
- Solidny wzrost r/r prowizji kredytowych, głównie od kredytów w rachunku bieżącym dla MSP, mikro-przedsiębiorstw i rolników, a także ubezpieczeń Aviva sprzedawanych wraz z pożyczkami osobistymi (od lutego 2012 r.)
- Wzrost przychodów z od rachunków i operacji rozliczeniowych w 1 kw. 2012 r. głównie ze względu na zmiany w tabeli opłat i prowizji dla klientów detalicznych i instytucjonalnych (odpowiednio od grudnia 2011 r. i stycznia 2012 r.)
- Wzrost prowizji od kart, dzięki dobrej sprzedaży przodującego w rankingach "Konta z Premią" oraz zmianom w tabeli opłat i prowizji dla klientów detalicznych

\* Zawiera prowizje kredytowe nie objęte metodą efektywnej stopy procentowej (tj. głównie od kredytów w rachunku bieżącym)

# Koszty ogółem

## Ogólne koszty administracyjne i amortyzacja

(mln zł)

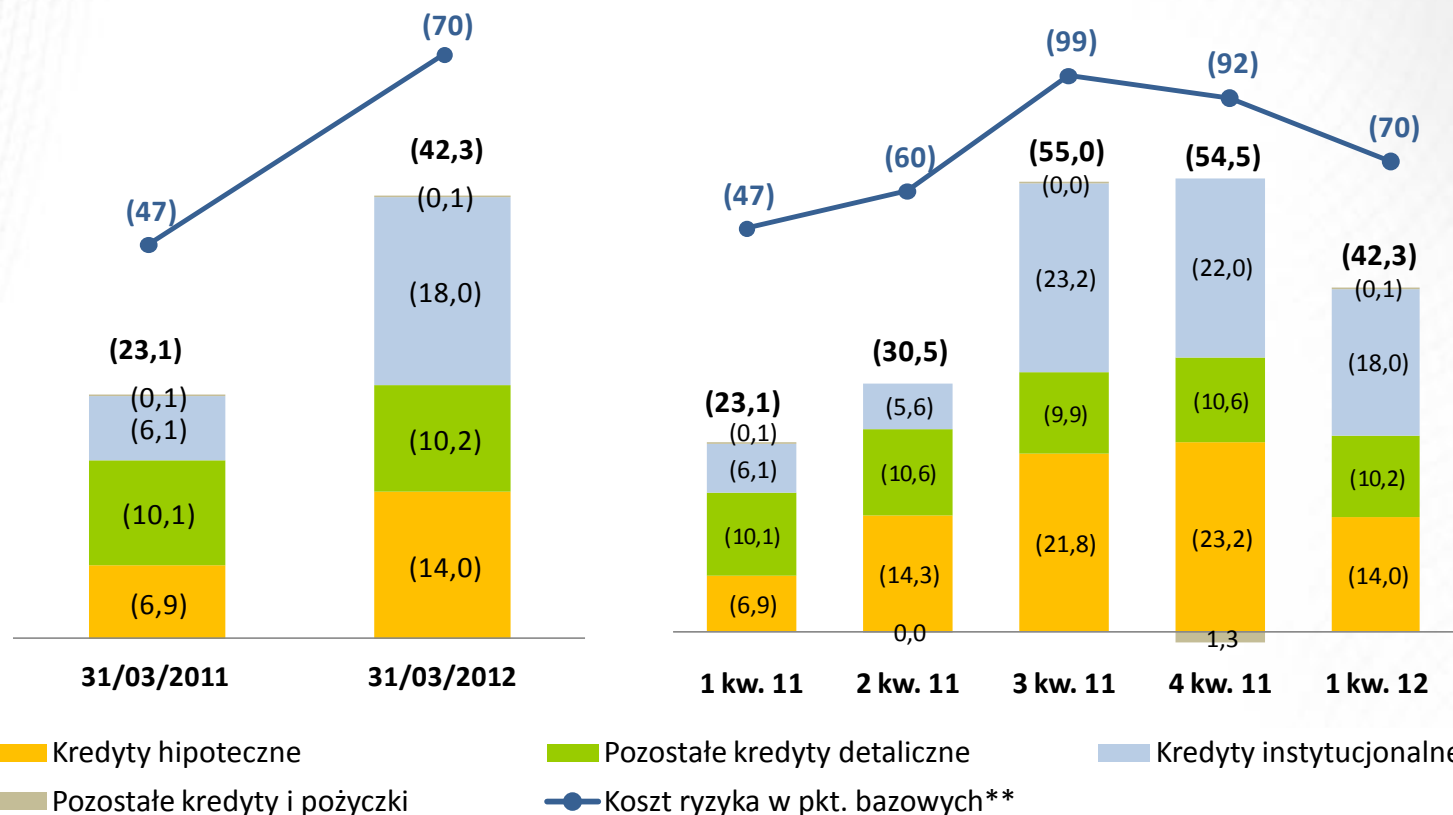


- Wzrost kosztów o 18% r/r głównie z powodu:
  - Inicjatyw strategicznych: rozbudowa sieci w 2011 r. i uruchomienie BGŻOptima w 4 kw. 2011 r.
  - Wzrostu wynagrodzeń i oraz podwyżki składki na fundusz rentowy
  - Zwiększenia wydatków na marketing (kampanie reklamowe w mediach)
  - Wyższych obowiązkowych wpłat na rzecz BFG i KNF
- Spadek kosztów o 4% kw/kw w związku ustąpieniem czynników sezonowych z 4 kw. 2011 r.

# Koszty ryzyka kredytowego

## Odpisy netto z tytułu utraty wartości kredytów i pożyczek\*

(mln zł)



- Wzrost odpisów netto z tytułu utraty wartości r/r przede wszystkim za sprawą kredytów hipotecznych i instytucjonalnych (głównie MSP i mikro-przedsiębiorstwa)
- Poprawa odpisów netto we wszystkich segmentach w 1 kw. 2012 r. wobec 4 kw. 2011 r.

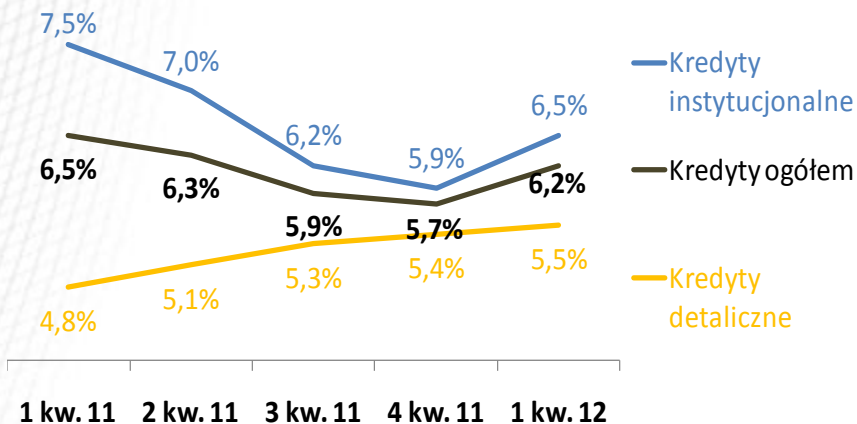
\* Podział odpisów na segmenty na podstawie informacji zarządczej BGŻ, uwzględnia kredyty w restrukturyzacji i windykacji

\*\* Obliczony jako odpisy netto z tyt. utraty wartości kredytów i pożyczek odniesione do średniej wartości bilansowej netto kredytów, wskaźnik annualizowany

# Jakość aktywów (wskaźniki NPL)\*

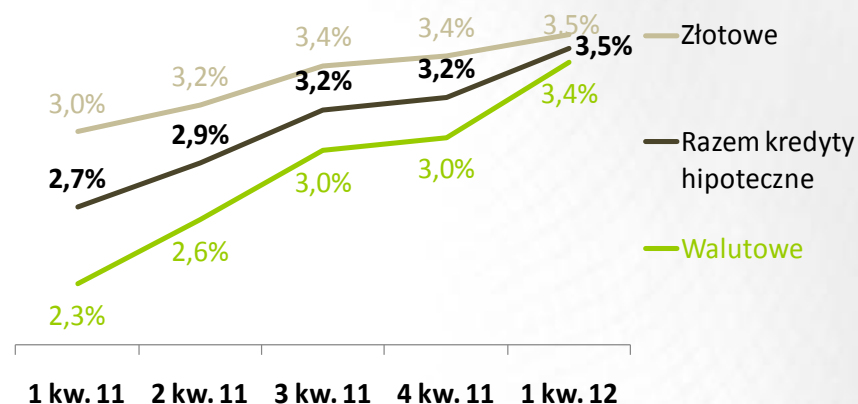
## Kredyty ogółem

(na koniec okresu)



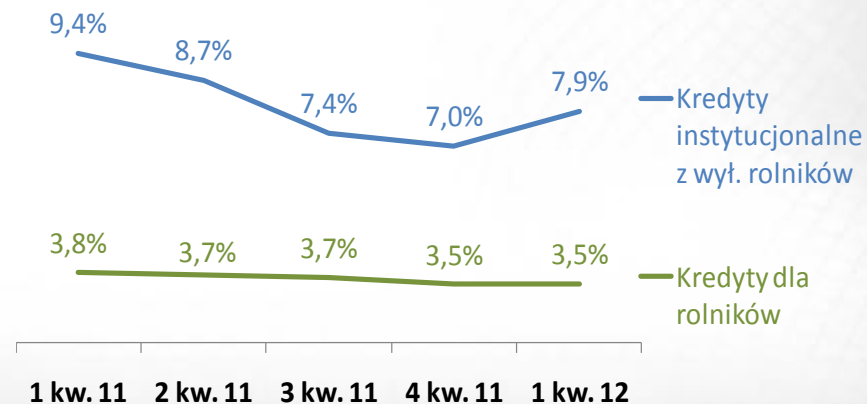
## Kredyty hipoteczne

((na koniec okresu)



## Kredyty instytucjonalne

(na koniec okresu)

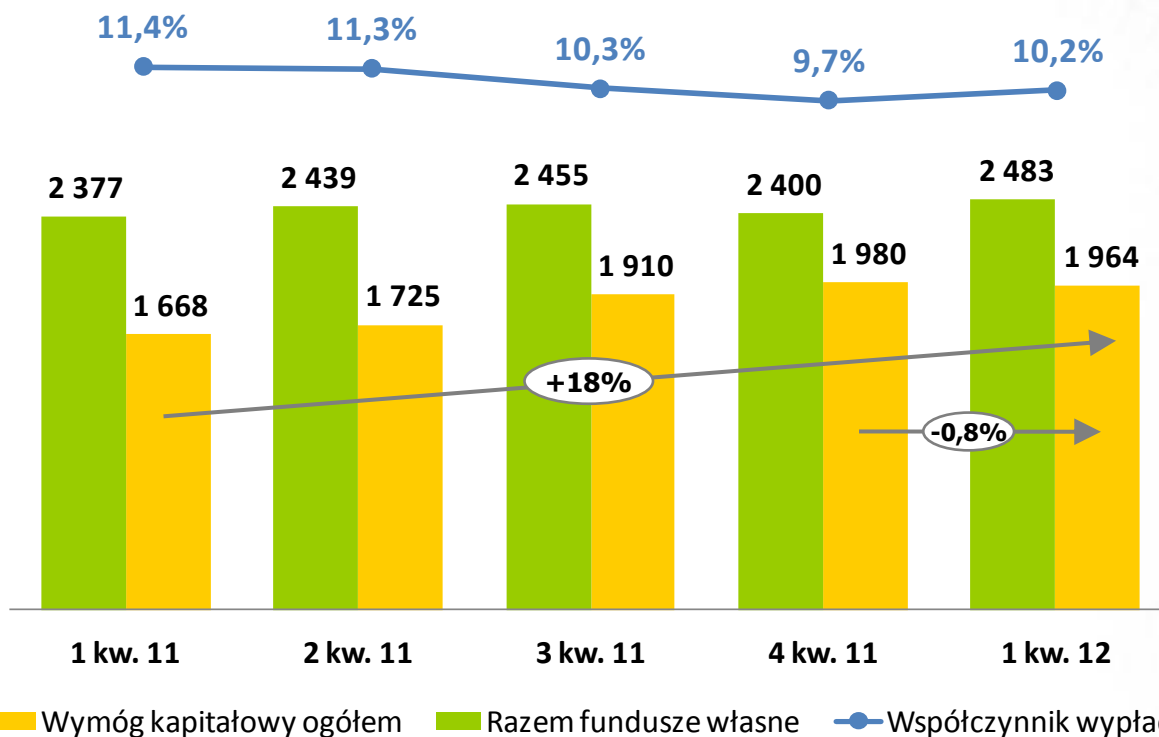


- Odwrócenie trendu wskaźnika NPL z powodu zahamowania wzrostu wolumenu kredytów w 1 kw. 2012 r.
- Jakość portfela kredytów hipotecznych pod presją z powodu starzenia się portfela, ale również efektu „rocznika” udzielonych kredytów
- Nadal bardzo dobre wyniki na portfelu kredytów dla rolników

\* Udział kredytów z utratą wartości w kredytach detalicznych, hipotecznych, instytucjonalnych oraz dla rolników – na podstawie informacji zarządczej BGŻ

# Adekwatność kapitałowa

## Fundusze własne oraz współczynnik wypłacalności (mln zł, na koniec okresu)



- Wzrost współczynnika wypłacalności w 1 kw. 2012 r. spowodowany zahamowaniem wzrostu kredytów oraz zaliczeniem zysku netto za cały 2011 r. do funduszy własnych po badaniu sprawozdań finansowych (wcześniej uwzględniany zysk netto tylko za I półrocze 2011 r.)
- Rozważana możliwość podwyższenia kapitału w drugiej połowie 2012 r.



# Wezwanie na akcje Banku BGŻ

- W dniu 11 kwietnia 2012 r. Rabobank International Holding B.V. i Cooperatieve Centrale Raiffeisen-Boerenleenbank B.A. ogłosiły wezwanie do sprzedaży 17 262 669 akcji Banku BGŻ, stanowiących 40,02% kapitału akcyjnego Banku, po 72,5 zł za akcję.
- Zapisy w wezwaniu są przyjmowane przez Dom Maklerski PKO BP w okresie od 2 do 31 maja. Wezwanie dojdzie do skutku, jeśli złożone zostaną zapisy na co najmniej 6,47 mln akcji, co pozwoliłoby podmiotom Rabobank na zwiększenie łącznego udziału w kapitale akcyjnym BGŻ do 75%. Wzywający zastrzegł jednak, że może zdecydować się na zakup akcji, w sytuacji gdyby zamierzona liczba była poniżej celu wyznaczonego w wezwaniu.
- W wezwaniu Rabobank poinformował również, że nie planuje wycofania Banku z GPW.
- W dniu 26 kwietnia 2012 r. Zarząd Banku przekazał do wiadomości publicznej swoje stanowisko dotyczące wezwania do zapisywania się na sprzedaż akcji Banku. Zdaniem Zarządu wezwanie jest zgodne z interesem Banku. Po zapoznaniu się z opinią sporządzoną przez KPMG Zarząd Banku ocenił, że proponowana w wezwaniu cena za akcję jest godziwa.



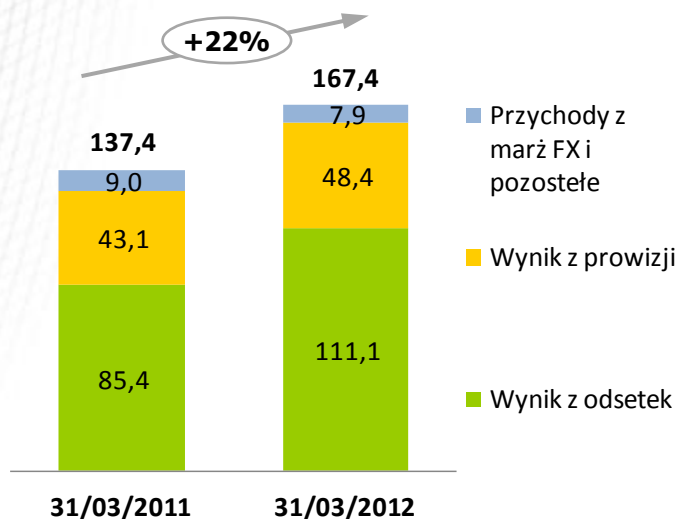
# **Działalność biznesowa**

1 kwartał 2012 r.

# Bankowość Instytucjonalna

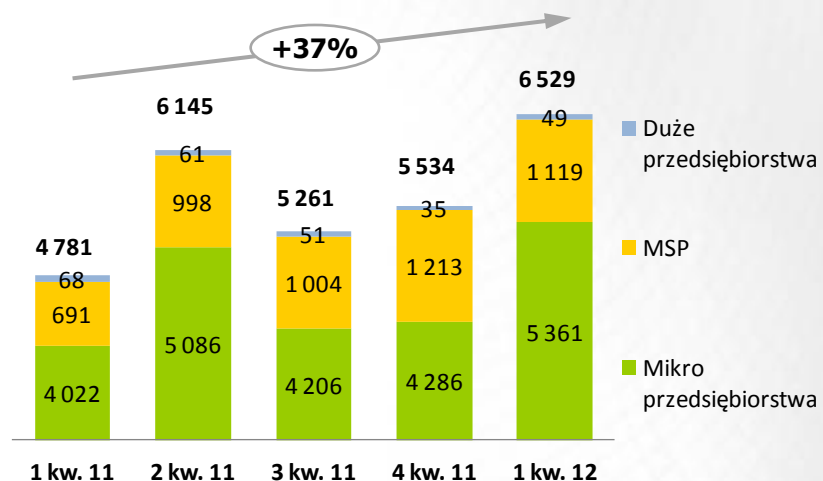
## Przychody\*

(mln zł)



## Nowi klienci

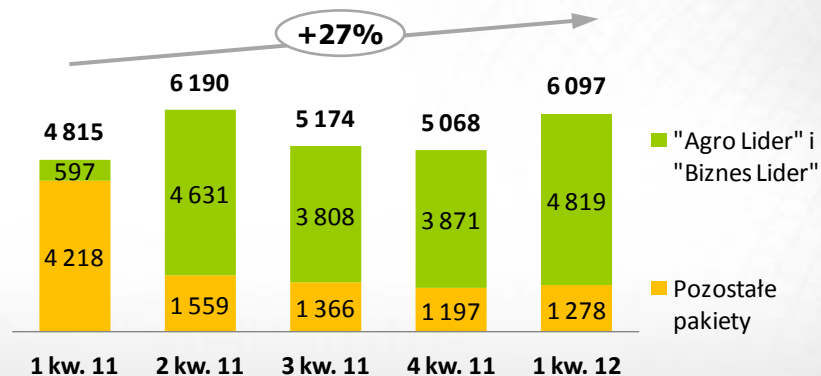
(liczba nowopozyskanych klientów)



- Wzrost wyniku r/r z odsetek napędzany przez wysoką dynamikę portfela kredytów r/r, wzrost marży na kredytach preferencyjnych oraz poprawę marż depozytowych
- Wzrost r/r liczby nowych klientów pozyskanych na pakiety produktowe „Biznes Lider” i „Agro Lider” – budowa bazy do przyszłej sprzedaży krzyżowej (cross selling)

## Sprzedaż pakietów

(liczba sprzedanych pakietów)



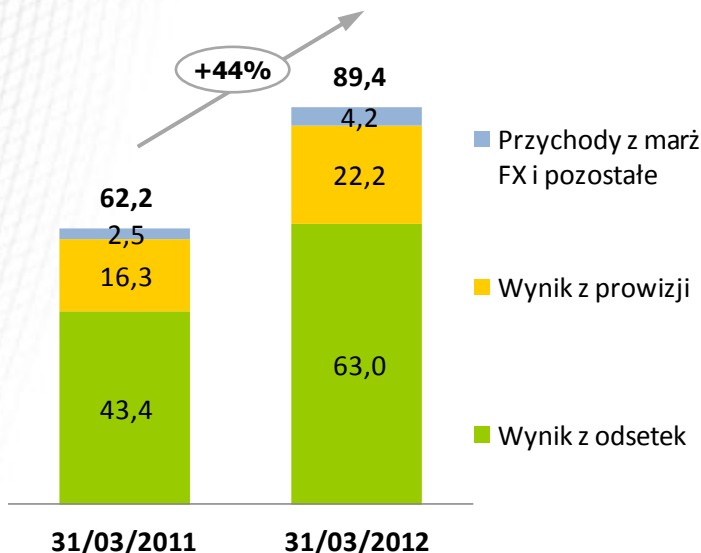
\* Na podstawie noty dot. sprawozdawczości według segmentów ujawnionej w sprawozdaniu finansowym, dane zawierają klientów Agro

# Bankowość Instytucjonalna

## Klienci Agro

### Przychody\*

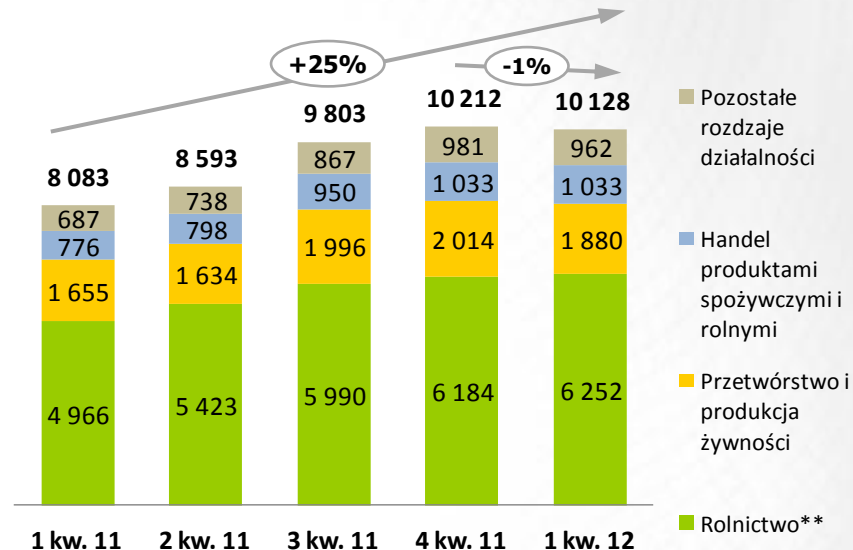
(mln zł)



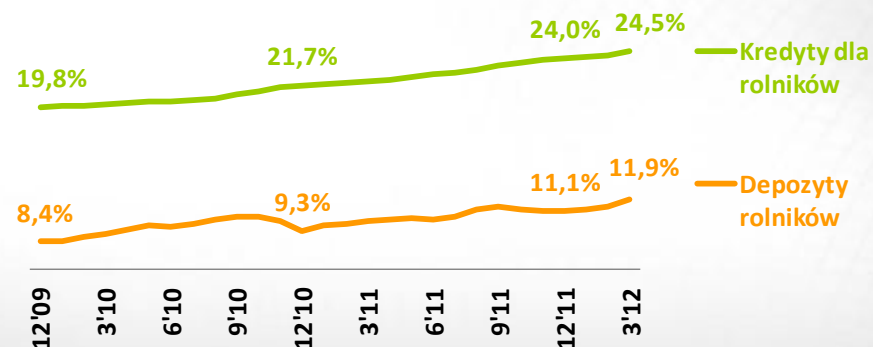
- Wzrost przychodów z segmentu agro r/r uzyskany poprzez dynamiczny wzrost kredytów r/r oraz wzrost marży na kredytach preferencyjnych wskutek serii podwyżek stopy redyskontowej NBP w I połowie 2011 r.
- Solidny 25% wzrost r/r kredytów dla rolników, jednakże zahamowany w 1 kw. 2012 r. wskutek czynników sezonowych i ograniczenia limitów dla kredytów preferencyjnych
- Systematyczny wzrost udziałów rynkowych w wolumenach kredytów i depozytów rolników – filaru biznesu Banku

### Kredyty brutto według branży

(mln zł)



### Udziały rynkowe w wolumenach



\* Na podstawie noty dot. sprawozdawczości według segmentów ujawnionej w sprawozdaniu finansowym

\*\* Obejmuje rolników indywidualnych oraz przedsiębiorstwa z branży rolniczej

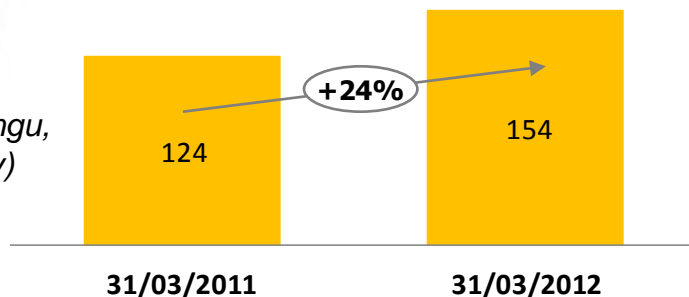
# Bankowość Instytucjonalna

## Leasing i factoring – dobre wyniki ale jest miejsce do dalszego wzrostu

### Leasing

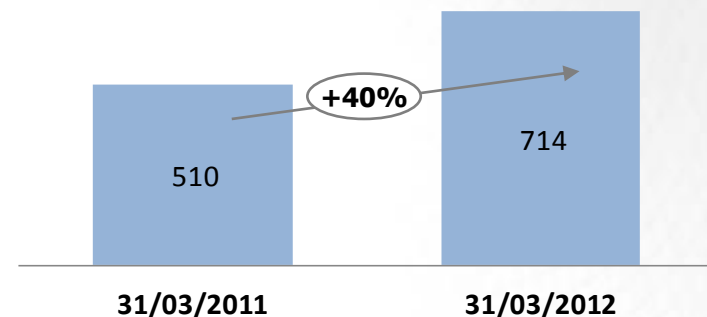
(mln zł)

**Wartość transakcji**  
(aktywa w leasingu,  
skupione faktury)

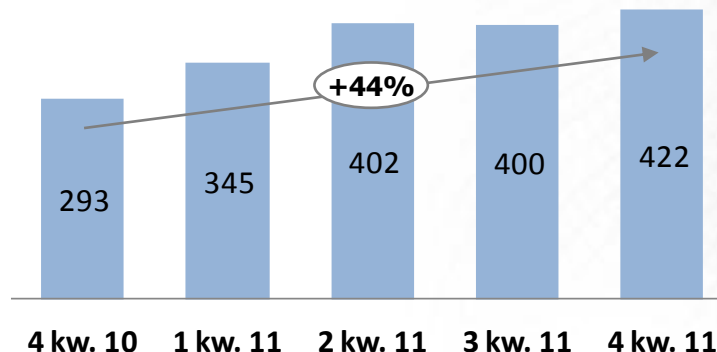
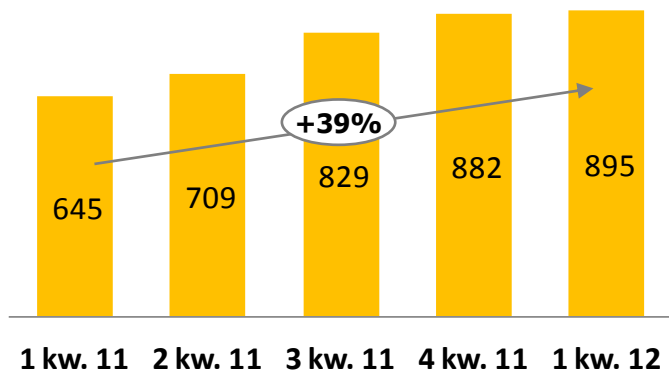


### Factoring

(mln zł)



### Portfel



- Bank BGŻ posiada 49% udziałów w spółce, pozostałe należą do De Lage Landen z Grupy Rabobank

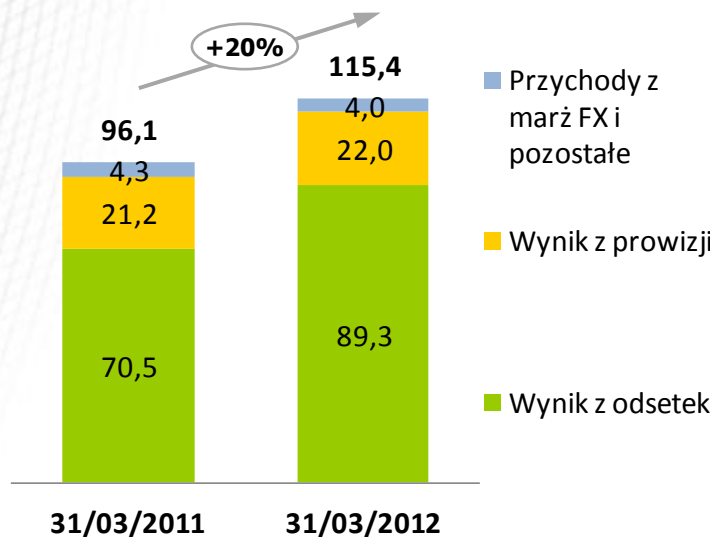
- Kontynuacja wzrostu działalności faktoringowej



# Bankowość Detaliczna

## Przychody\*

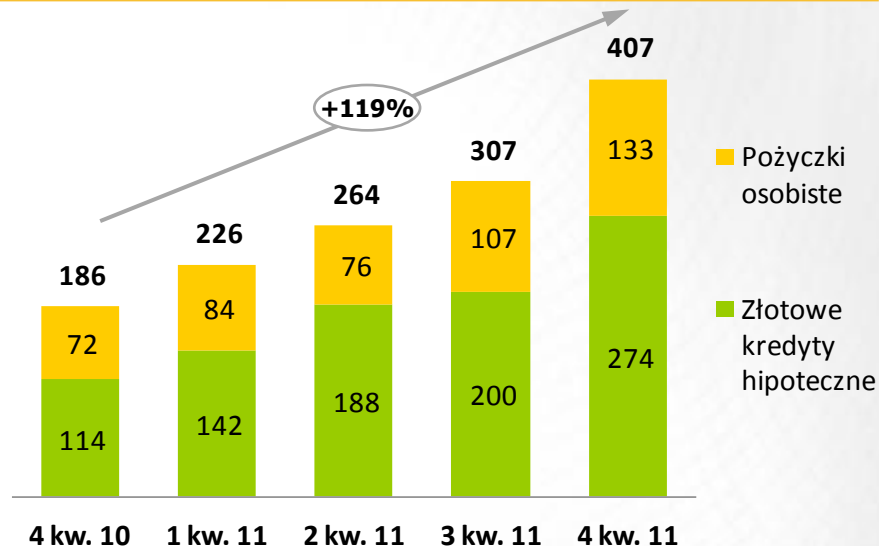
(mln zł)



- Wzrost przychodów detalicznych r/r głównie dzięki poprawie marż depozytowych
- Sprzedaż kredytów poprawiła się w 1 kw. 2012 r. dzięki wysoko ocenianej ofercie produktowej, udanym kampaniom marketingowym oraz większej sieci sprzedaży
- Kontynuacja dobrej sprzedaży „Konta z premią”, które jest podstawą dla dalszych działań cross-sell, ale obecnie obciąża wynik z tytułu opłat i prowizji

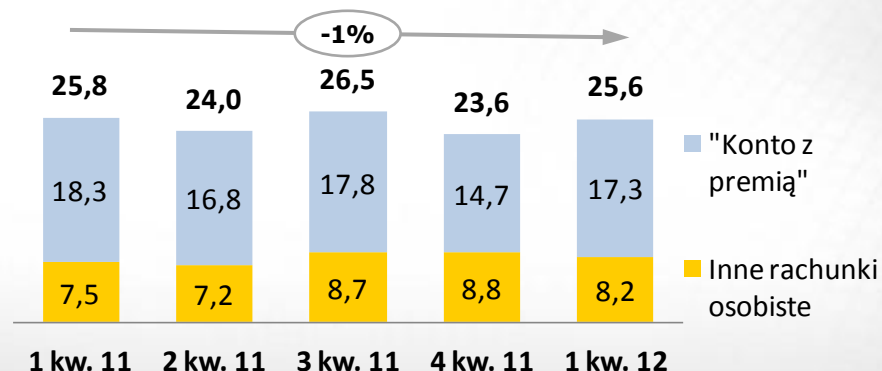
## Sprzedaż kredytów

(mln zł)



## Sprzedaż kont osobistych

(tys.)



\* Na podstawie noty dot. sprawozdawczości według segmentów ujawnionej w sprawozdaniu finansowym. Zawiera BGŻOptima.

# Produkty przewodzące w rankingach oraz zwiększona obecność w mediach

## Konto osobiste



Konto osobiste z premią do **600 zł** rocznie



0 zł prowadzenie rachunku  
0 zł wypłaty ze wszystkich bankomatów w Polsce  
0 zł krajowe przelewy internetowe

Zakład najlepsze konto osobiste w dogodny dla Ciebie sposób:

- w oddziale
- bez wychodzenia z domu: składając wniosek przez telefon lub Internet

801 123 456 [www.bgz.pl](http://www.bgz.pl)



- Najlepsze konto osobiste według Money.pl i Bankier.pl

## Kredyt hipoteczny



Kredyt hipoteczny z gwarancją najniższej marży



**Gwarancja najniższej marży**

**1% marży lub mniej**



Weź najtańszy kredyt hipoteczny w Banku BGZ!

- Najlepszy kredyt hipoteczny według różnych rankingów opracowanych przez Money.pl, Bankier.pl i Comperia.pl

## BGŻOptima



STRONA GŁÓWNA

LOGOWANIE

OTWÓRZ KONTO

- Konto BGŻOptima
- Lokaty
- Dla Ciebie
- Dla Twojej firmy
- Dla Twojego dziecka
- Dla Was
- Inwestycje
- Narzędzia i porady
- Bezpieczeństwo
- Pomoc

**6,5% KONTO OSZCZĘDNOŚCIOWE**

**6,3% Lokata bezkarna**

**Fundusze inwestycyjne od 100 zł**

**Wiosenna promocja - aż 6,5% na Koncie BGŻOptima**

W BGŻOptima powiększamy Twoje oszczędności. Teraz na koncie BGŻOptima zarobisz nawet 6,5%! Do 10 lipca podnosimy oprocentowanie wszystkich środków na koncie oszczędnościowym. Wypłacasz bez utraty odsetek!

[Sprawdź szczegóły i przelej na \[ile.mozesz.zysbać\]\(http://ile.mozesz.zysbać\)](#)  
[Otwórz Konto BGŻOptima już dziś!](#)

Skorzystaj z dodatkowej możliwości pomnożenia kapitału! Sprawdź naszą ofertę [funduszy inwestycyjnych](#). Z BGŻOptima możesz inwestować już od 100 zł. Zapraszamy do oszczędzania!

**100% bezpieczeństwa**

Digibasa to najlepsza gwarancja bezpieczeństwa Twoich oszczędności.

Sprawdź, dlaczego Twoje pieniądze w BGŻOptima są bezpieczne w 100%.

- Co to jest Digibasa
- Instrukcja obsługi Digibasy

**Promocja dla wszystkich klientów!**

Naszą domeną jest oszczędzanie

**LOKATA BEZKARNA 6,3%**

Na dobry początek!

Naszą domeną jest oszczędzanie

- Jedna z 3 najlepszych ofert rachunków oszczędnościowych na rynku



# Załączniki

# Skonsolidowany rachunek zysków i strat

tys. zł, narastająco od początku roku

Skonsolidowany rachunek zysków i strat	31/03/2012	31/12/2011	30/09/2011	30/06/2011	31/03/2011	Zmiana r/r	
Przychody z tytułu odsetek	505 366	1 692 151	1 208 656	765 889	367 712	137 654	37,4%
Koszty z tytułu odsetek	(260 561)	(858 140)	(610 437)	(396 110)	(196 572)	(63 989)	32,6%
<b>Wynik z tytułu odsetek</b>	<b>244 805</b>	<b>834 011</b>	<b>598 219</b>	<b>369 779</b>	<b>171 140</b>	<b>73 665</b>	<b>43,0%</b>
Przychody z tytułu opłat i prowizji	82 831	310 857	229 961	150 273	72 144	10 687	14,8%
Koszty z tytułu opłat i prowizji	(12 222)	(40 960)	(28 458)	(18 021)	(8 083)	(4 139)	51,2%
<b>Wynik z tytułu opłat i prowizji</b>	<b>70 609</b>	<b>269 897</b>	<b>201 503</b>	<b>132 252</b>	<b>64 061</b>	<b>6 548</b>	<b>10,2%</b>
Przychody z tytułu dywidend	-	3 554	3 554	3 554	-	-	-
Wynik na działalności handlowej	28 779	101 852	71 635	53 967	38 247	(9 468)	(24,8%)
Wynik na działalności inwestycyjnej	7 615	6 899	3 063	(926)	(844)	8 459	1 002,3%
Pozostałe przychody operacyjne	15 970	59 948	42 570	31 706	13 146	2 824	21,5%
Odpisy netto z tytułu utraty wartości kredytów i pożyczek	(42 259)	(163 142)	(108 683)	(53 648)	(23 149)	(19 110)	82,6%
Ogólne koszty administracyjne	(229 491)	(855 215)	(616 723)	(410 049)	(194 384)	(35 107)	18,1%
Pozostałe koszty operacyjne	(41 534)	(110 708)	(80 655)	(54 577)	(29 510)	(12 024)	40,7%
<b>Wynik na działalności operacyjnej</b>	<b>54 494</b>	<b>147 096</b>	<b>114 483</b>	<b>72 058</b>	<b>38 707</b>	<b>15 787</b>	<b>40,8%</b>
Udział w zyskach/stratach jednostek stowarzyszonych	886	2 470	2 501	2 009	925	(39)	(4,2%)
<b>Zysk (strata) brutto</b>	<b>55 380</b>	<b>149 566</b>	<b>116 984</b>	<b>74 067</b>	<b>39 632</b>	<b>15 748</b>	<b>39,7%</b>
Podatek dochodowy	(14 901)	(21 469)	(16 102)	(13 785)	(5 803)	(9 098)	156,8%
<b>Zysk (strata) netto</b>	<b>40 479</b>	<b>128 097</b>	<b>100 882</b>	<b>60 282</b>	<b>33 829</b>	<b>6 650</b>	<b>19,7%</b>
- przypadający na akcjonariuszy Banku	40 479	128 097	100 882	60 282	33 829	6 650	19,7%
<b>Zysk (strata) na jedną akcję (wyrażony w PLN na jedną akcję)</b>	<b>0,94</b>	<b>2,97</b>	<b>2,34</b>	<b>1,40</b>	<b>0,78</b>	<b>0,15</b>	<b>19,7%</b>

# Skonsolidowane sprawozdanie z sytuacji finansowej

## Aktywa

tys. zł

Skonsolidowane sprawozdanie z sytuacji finansowej	31/03/2012	31/12/2011	30/09/2011	30/06/2011	31/03/2011	Zmiana r/r	
<b>AKTYWA</b>							
Kasa i środki w Banku Centralnym	1 548 602	1 383 321	1 702 089	1 114 603	1 073 861	474 741	44,2%
Należności od banków	132 820	221 071	535 564	213 575	680 107	(547 287)	(80,5%)
Należności z tytułu zakupionych papierów wartościowych z otrzymanym przyrzeczeniem odkupu	706 569	366 343	119 763	255 391	284 992	421 577	147,9%
Papiery wartościowe przeznaczone do obrotu	2 470 411	1 632 434	883 392	812 238	1 706 554	763 857	44,8%
Pochodne instrumenty finansowe	448 655	883 109	890 011	200 599	202 633	246 022	121,4%
Kredyty i pożyczki udzielone klientom	24 209 279	24 222 391	23 307 252	21 047 493	19 955 365	4 253 914	21,3%
Papiery wartościowe dostępne do sprzedaży	4 174 221	3 624 750	3 284 427	3 603 734	3 242 826	931 395	28,7%
Pozostałe dłużne papiery wartościowe	-	-	-	55 700	55 122	(55 122)	(100,0%)
Nieruchomości inwestycyjne	63 401	63 401	63 900	63 900	63 900	(499)	(0,8%)
Inwestycje w jednostkach stowarzyszonych	47 341	46 245	34 005	33 514	32 429	14 912	46,0%
Wartości niematerialne	141 981	146 443	101 744	90 081	90 284	51 697	57,3%
Rzeczowe aktywa trwałe	475 620	485 943	468 871	462 190	461 697	13 923	3,0%
Aktywa z tytułu odroczonego podatku dochodowego	202 823	207 794	212 653	213 814	227 950	(25 127)	(11,0%)
Należności z tytułu podatku dochodowego	4 802	-	-	44 800	44 800	(39 998)	(89,3%)
Inne aktywa	105 222	123 968	150 339	141 708	85 917	19 305	22,5%
<b>AKTYWA RAZEM</b>	<b>34 731 747</b>	<b>33 407 213</b>	<b>31 754 010</b>	<b>28 353 340</b>	<b>28 208 437</b>	<b>6 523 310</b>	<b>23,1%</b>



# Skonsolidowane sprawozdanie z sytuacji finansowej

## Zobowiązania i kapitał

tys. zł

Skonsolidowane sprawozdanie z sytuacji finansowej	31/03/2012	31/12/2011	30/09/2011	30/06/2011	31/03/2011	Zmiana r/r	
<b>ZOBOWIĄZANIA</b>							
Zobowiązania wobec innych banków	3 963 697	4 446 716	4 806 940	3 975 562	1 564 485	2 399 212	153,4%
Zobowiązania z tytułu sprzedanych papierów wartościowych z udzielonym przyrzeczeniem odkupu	1 554 218	-	411 806	-	339 613	1 214 605	357,6%
Pochodne instrumenty finansowe oraz pozostałe zobowiązania przeznaczone do obrotu	490 608	795 707	842 157	363 126	483 940	6 668	1,4%
Zobowiązania wobec klientów	23 397 656	22 941 652	20 832 385	19 548 216	21 295 683	2 101 973	9,9%
Zobowiązania z tytułu emisji dłużnych pap. wart.	2 129 784	2 033 267	1 768 308	1 434 622	1 567 142	562 642	35,9%
Pozostałe zobowiązania	410 507	474 952	403 876	380 575	357 812	52 695	14,7%
Rezerwa z tytułu odroczonego podatku dochodowego	9 719	9 719	9 814	9 814	9 814	(95)	(1,0%)
Zobowiązania z tytułu podatku dochodowego	-	-	-	17	10	(10)	(100,0%)
Rezerwy	44 610	41 926	41 470	40 494	42 451	2 159	5,1%
Zobowiązania z tytułu świadczeń pracowniczych	29 222	25 412	24 039	25 112	25 514	3 708	14,5%
<b>ZOBOWIĄZANIA RAZEM</b>	<b>32 030 021</b>	<b>30 769 351</b>	<b>29 140 795</b>	<b>25 777 538</b>	<b>25 686 464</b>	<b>6 343 557</b>	<b>24,7%</b>
<b>KAPITAŁ WŁASNY</b>							
Kapitał akcyjny	43 137	43 137	43 137	43 137	43 137	-	-
Kapitał zapasowy	2 332 656	2 332 656	2 332 656	2 332 656	2 220 155	112 501	5,1%
Wynik z lat ubiegłych	8 327	8 327	8 327	8 327	8 487	(160)	(1,9%)
Pozostałe kapitały	149 030	125 645	128 213	131 400	104 024	45 006	43,3%
Niepodzielony wynik finansowy	168 576	128 097	100 882	60 282	146 170	22 406	15,3%
<b>KAPITAŁ WŁASNY RAZEM</b>	<b>2 701 726</b>	<b>2 637 862</b>	<b>2 613 215</b>	<b>2 575 802</b>	<b>2 521 973</b>	<b>179 753</b>	<b>7,1%</b>
<b>ZOBOWIĄZANIA I KAPITAŁ RAZEM</b>	<b>34 731 747</b>	<b>33 407 213</b>	<b>31 754 010</b>	<b>28 353 340</b>	<b>28 208 437</b>	<b>6 523 310</b>	<b>23,1%</b>

# Relacje inwestorskie BGŻ S.A.

## Dane kontaktowe

- Łukasz Urbaniak, Dyrektor Zarządzający  
tel.: +48 22 860 41 92  
e-mail: [Lukasz.Urbaniak@bgz.pl](mailto:Lukasz.Urbaniak@bgz.pl)
- Tadeusz Pawlak, Kierownik Zespołu Relacji Inwestorskich  
tel.: +48 22 860 41 94  
e-mail: [Tadeusz.Pawlak@bgz.pl](mailto:Tadeusz.Pawlak@bgz.pl)
- Edyta Kusińska, Analityk  
tel.: +48 22 860 59 94  
e-mail: [Edyta.Kusinska@bgz.pl](mailto:Edyta.Kusinska@bgz.pl)
- WWW: [http://www.bgz.pl/relacje\\_inwestorskie/](http://www.bgz.pl/relacje_inwestorskie/)
- email: [relacje.inwestorskie@bgz.pl](mailto:relacje.inwestorskie@bgz.pl)