

Grupa kapitałowa BNP Paribas Bank Polska S.A.



Wyniki za rok 2014 i IV kw. 2014

"Realizujemy naszą strategię"

Warszawa, 6 marca 2015 roku



BNP PARIBAS | Bank zmieniającego się świata

Niniejsza prezentacja została przygotowana przez BNP Paribas Bank Polska S.A. ("Bank"). Dane w niej zawarte nie przedstawiają pełnej analizy sytuacji finansowej Banku i mają wyłącznie charakter informacyjny z przeznaczeniem dla klientów, akcjonariuszy oraz analityków. Należy je analizować łącznie z wszelkimi innymi informacjami przekazywanymi przez Bank do wiadomości publicznej.

Prezentacja w żadnym przypadku nie stanowi oferty, zaproszenia do złożenia oferty i nie może stanowić podstawy do podejmowania decyzji o inwestowaniu w papiery wartościowe lub inne instrumenty finansowe wyemitowane przez Bank.

W dopuszczalnym przez właściwe przepisy prawa zakresie nie składamy żadnych oświadczeń, zapewnień ani zobowiązań, wyraźnych ani dorozumianych dotyczących rzetelności, prawdziwości, kompletności lub prawidłowości informacji bądź opinii zawartych w prezentacji, na których rzetelności, prawdziwości, kompletności i prawidłowości nie należy polegać. Informacje, opinie oraz stwierdzenia dotyczące przyszłości zawarte w niniejszej prezentacji mogą podlegać zmianom bez zapowiedzi.

Zawarte w prezentacji stwierdzenia dotyczące przyszłości są obarczone szeregiem znanych oraz nieznanymi ryzykami, niepewności oraz innych istotnych czynników, które mogą spowodować, że faktyczne wyniki, poziom działalności bądź osiągnięcia Banku mogą istotnie odbiegać od informacji w niej zawartych. Takie stwierdzenia nie mogą być traktowane jako prognozy Banku ani nie stanowią gwarancji przyszłego poziomu działalności. Faktyczna sytuacja finansowa, strategia działalności, plany oraz cele dotyczące przyszłej działalności Banku mogą się zasadniczo różnić od stwierdzeń w tym zakresie wyrażanych lub sugerowanych w niniejszej prezentacji.

Bank ani żaden z jego podmiotów zależnych lub dominujących nie ponosi odpowiedzialności za szkody wynikłe z wykorzystania prezentacji lub jej części bądź zawartych w niej treści lub z innego tytułu w związku z niniejszą prezentacją.

Bank, w sposób jednoznaczny nie podejmuje się rozpowszechniania uzupełnień, zmian, aktualizacji ani korekt żadnych informacji, opinii ani stwierdzeń dotyczących przyszłości zawartych w niniejszej prezentacji, w celu odzwierciedlenia jakichkolwiek zmian oczekiwań Banku w ich zakresie ani żadnych zmian dotyczących zdarzeń, uwarunkowań lub okoliczności, na jakich opierało się dane stwierdzenie.

Niniejsza prezentacja nie jest przeznaczona do publikacji lub rozpowszechniania w państwach, w których zgodnie z obowiązującymi przepisami prawa taka publikacja bądź rozpowszechnianie mogą być niedozwolone.



Agenda



Wyniki finansowe

Rozwój biznesu

Sytuacja makroekonomiczna



BNP PARIBAS | Bank zmieniającego się świata

Rok 2014 - Najważniejsze informacje

Dalszy postęp we wdrażaniu strategii w trzech filarach naszej działalności biznesowej

Solidny wzrost sald kredytów dla dużych przedsiębiorstw w stosunku do końca ubiegłego roku i zadowalający poziom produkcji kredytów konsumpcyjnych

Wzrost wyniku z działalności bankowej spowodowany głównie poprawą wyniku z tytułu odsetek (pomimo wystąpienia w 2013 r. przychodu o charakterze jednorazowym w wys. 19,1 mln PLN)

Stać koncentracja na ścisłej kontroli kosztów pozwala Grupie inwestować w rozwój działalności, unikając jednocześnie znaczącego wzrostu kosztów; jednak w II półroczu 2014r. poniesiono dodatkowe koszty w wys. 7,4 mln PLN związane z zamiarem połączenia z bankiem BGŻ

Kontynuacja ostrożnej polityki zarządzania ryzykiem

Wysoka jakość portfela kredytowego:

➔ *Wskaźnik kredytów nieregularnych (NPL) obecnie poniżej poziomu w sektorze bankowym*

Dobra sytuacja kapitałowa wsparta publiczną emisją akcji sfinalizowaną w maju 2014 r.

*Znaczna poprawa rezultatów Bankowości Detalicznej wsparta bardzo dobrymi wynikami Personal Finance
Silna i dochodowa Bankowość Korporacyjna i Transakcyjna*

*Kredyty brutto w wys. 18 581,5 mln PLN:
+5,0% w porównaniu do grudnia 2013 r.
Kredyty regularne brutto w wys. 17 259,1 mln PLN:
+6,6% w porównaniu do grudnia 2013 r.*

*Wynik z działalności bankowej: 826,3 mln PLN w 2014 r.:
+0,4% w porównaniu do 2013 r.,
+2,7% po wyłączeniu istotnej pozycji jednorazowej w 2013 r.;
213,9 mln PLN w IV kw. 2014 r.: +2,7% w por. do III kw. 2014 r.*

*Koszty działania wraz z amortyzacją:
586,2 mln PLN w 2014 r.: +2,9% w porównaniu do 2013 r.;
157,9 mln PLN w IV kw. 2014 r.: +9,2% w por. do III kw. 2014 r.*

*Koszty ryzyka i wynik z tytułu rezerw:
99,4 mln PLN w 2014 r.: -14,6% w porównaniu do 2013 r.;
23,6 mln PLN w IV kw. 2014 r.: -8,4% w por. do III kw. 2014 r.*

Wskaźnik NPL: 7,1% w por. do 8,5% w grudniu 2013 r.

*Łączny współczynnik kapitałowy (BASEL III): 12,9%
Współczynnik Tier 1: (BASEL III): 10,4%*

Zysk po opodatkowaniu w wys. 103,2 mln PLN w 2014 r. wzrósł o 0,9% w porównaniu do 2013 r. - bez uwzględnienia kosztów związanych z zamiarem połączenia Banku Gospodarki Żywnościowej S.A. z BNP Paribas Bankiem Polska S.A., zysk byłby wyższy w porównaniu z 2013 r. o 6,7%, natomiast zysk po opodatkowaniu w IV kw. 2014 r. byłby o 6,7 mln PLN (27,6%) wyższy w porównaniu do IV kw. 2013 r.

Planowane połączenie z Bankiem Gospodarki Żywnościowej S.A. w I połowie 2015 roku w związku z przejęciem BGŻ przez Grupę BNP Paribas

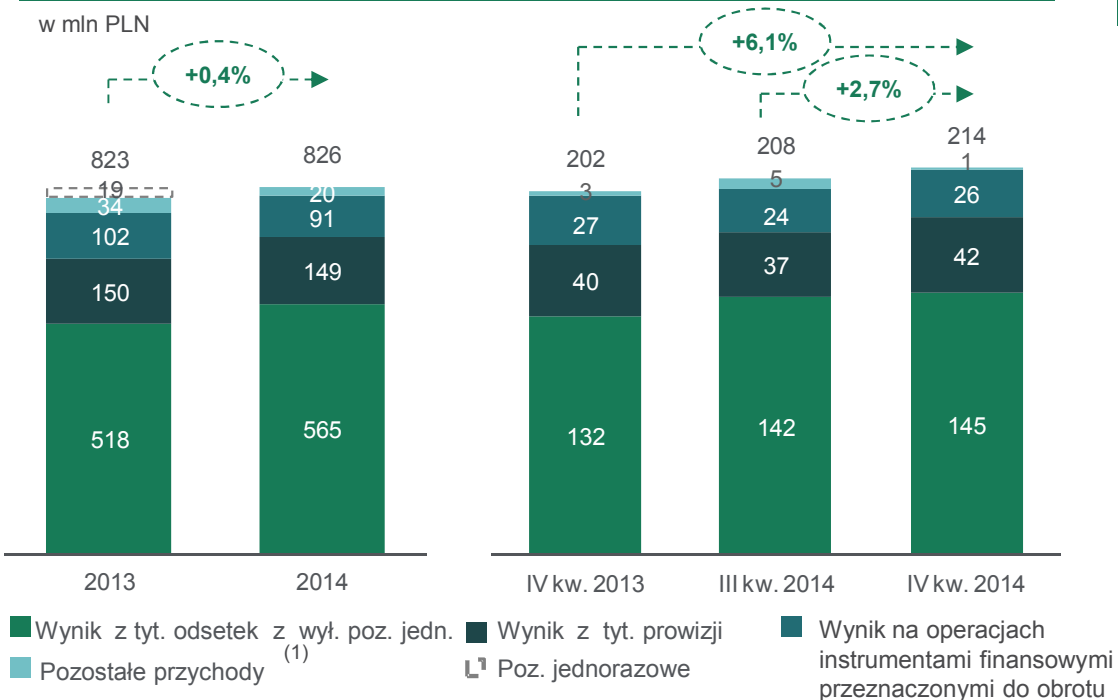


Wyniki finansowe: Wynik z działalności bankowej

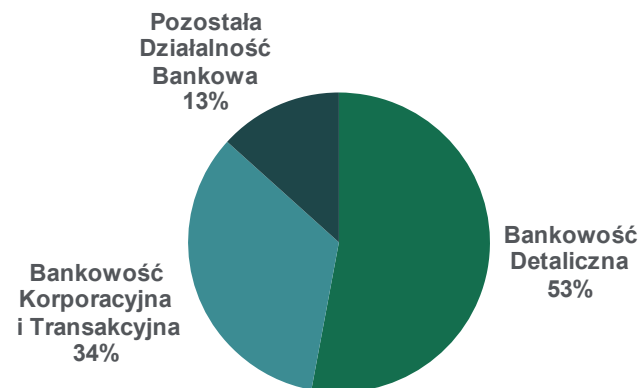
- Wzrost przychodów
- Solidna marża odsetkowa

Struktura wyniku z działalności bankowej

w mln PLN



Struktura wyniku z działalności bankowej wg segmentów działalności w 2014 r.



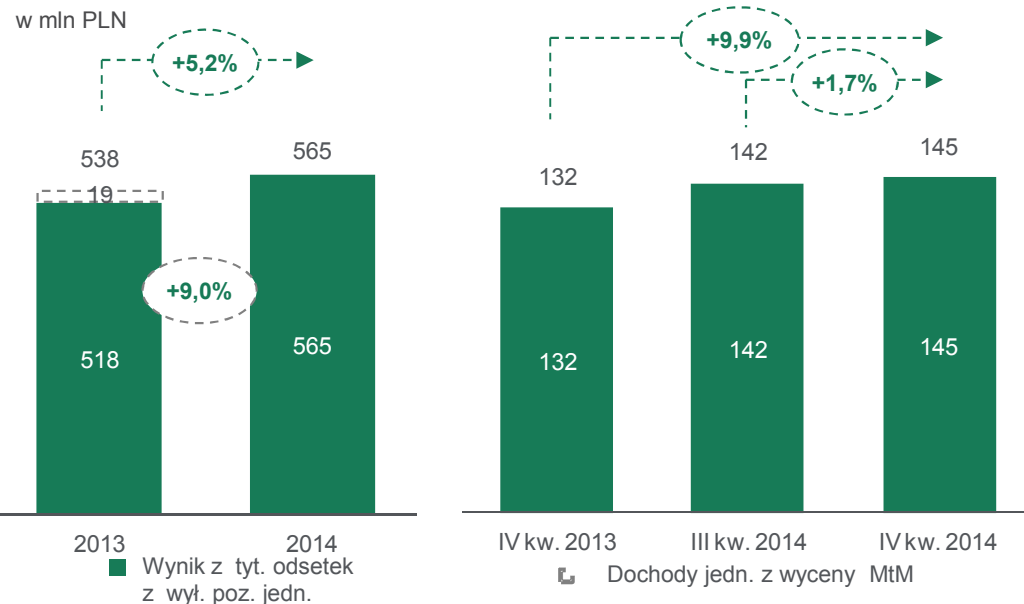
Niewielki wzrost wyniku z działalności bankowej w związku z poprawą wyniku z tytułu odsetek (pomimo wystąpienia w 2013 r. przychodu o charakterze jednorazowym w wys. 19,1 mln PLN), który został częściowo skompensowany spadkiem przychodów pozaodsetkowych – głównie z powodu niższego wyniku na operacjach instrumentami finansowymi przeznaczonymi do obrotu oraz spadkiem pozostałych przychodów i kosztów operacyjnych netto



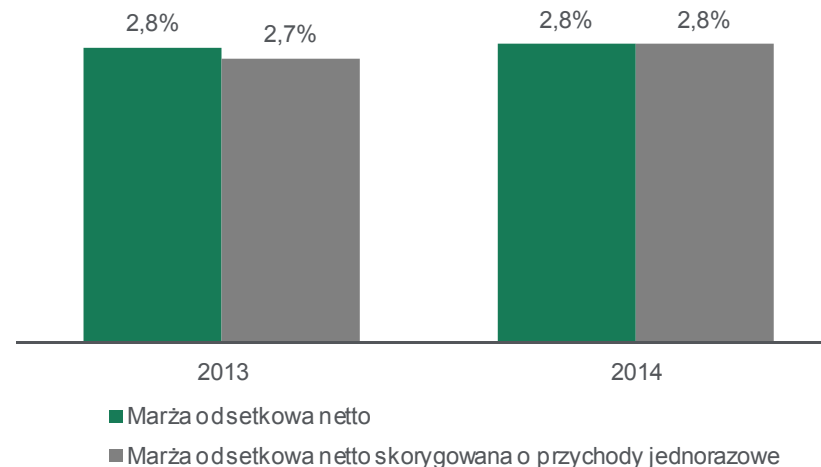
Wyniki finansowe: Wynik z tytułu odsetek

- Wzrost wyniku z tytułu odsetek pomimo dużego jednorazowego przychodu w 2013 r.

Zmiany wyniku z tytułu odsetek



Zmiany marży odsetkowej netto



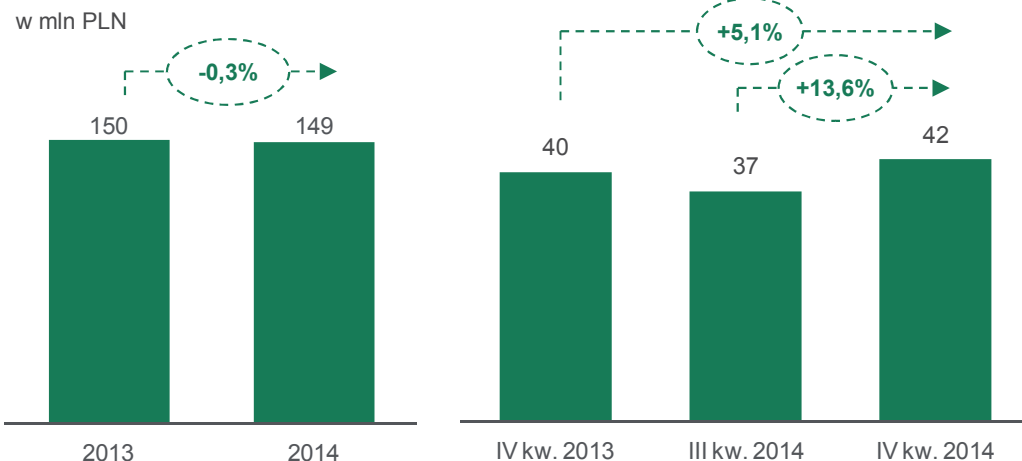
Wynik z tytułu odsetek bez uwzględnienia jednorazowego przychodu w 2013 r. wzrósł o 9,0% w porównaniu do 2013 r. Na poprawę wyniku odsetkowego wpłynęły głównie wzrost wolumenu depozytów i kredytów, a także wyższa marża. Czynniki kształtujące wzrost marży odsetkowej to przede wszystkim obniżenie oprocentowania depozytów i wyższa produkcja kredytów konsumpcyjnych połączona z rosnącą marżą na tych kredytach



Wyniki finansowe: Przychody pozaodsetkowe

- Przychody pozaodsetkowe spadły o 8,7% w por. do 2013 r., jednocześnie wzrosły o 4,7% w por. do III kw. 2014 r.

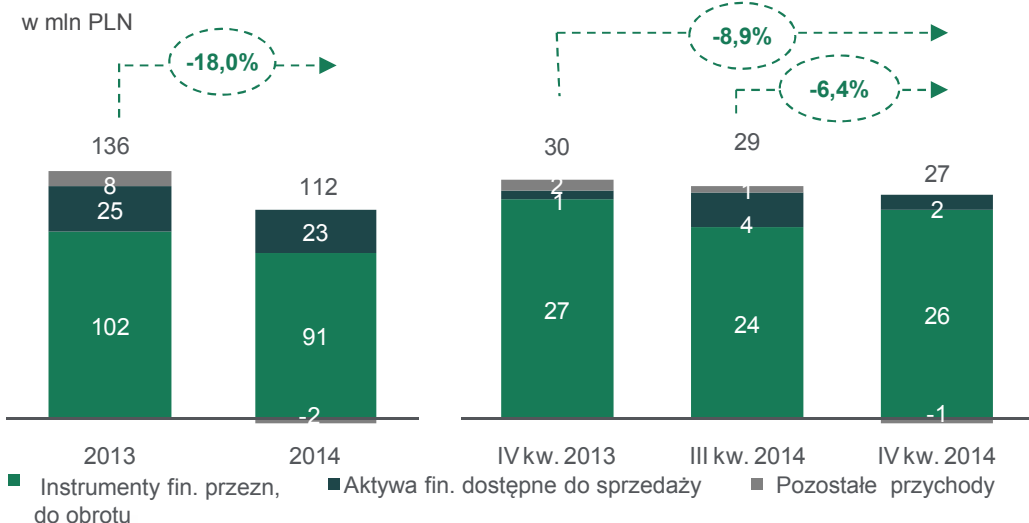
Wynik z tytułu prowizji



Wybrane dane

- Niewielki spadek wyniku z tytułu prowizji spowodowany głównie obniżeniem *interchange fee* oraz niższymi prowizjami z tytułu rozliczeń pieniężnych oraz gwarancji i zobowiązań warunkowych, które zostały częściowo skompensowane wzrostem o 6,8% prowizji kredytowych netto

Inne przychody pozaodsetkowe



Wybrane dane

Spadek innych przychodów pozaodsetkowych głównie ze względu na:

- niższy wynik na operacjach instrumentami finansowymi przeznaczonymi do obrotu głównie w związku ze spadkiem marży realizowanej na transakcjach walutowych z klientami, przy jednoczesnym wzroście średniego wolumenu tych transakcji;
- niższy wynik na operacjach aktywami finansowymi dostępnymi do sprzedaży w związku z niższymi zyskami ze sprzedaży papierów wartościowych;
- niższe pozostałe przychody (głównie z powodu niższych przychodów dotyczących działalności leasingowej oraz kosztów związanych z wprowadzeniem opłaty ostrożnościowej)

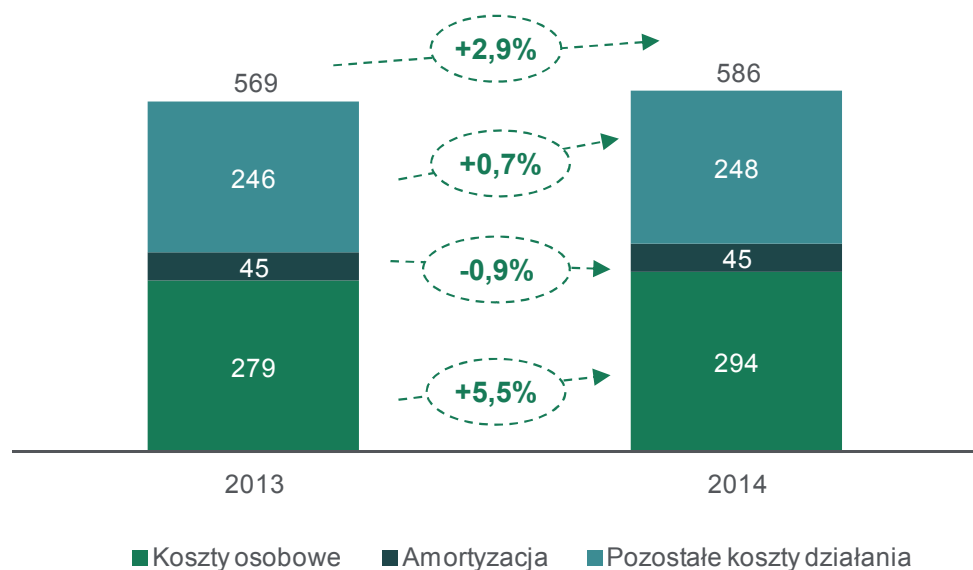


Wyniki finansowe: Koszty operacyjne

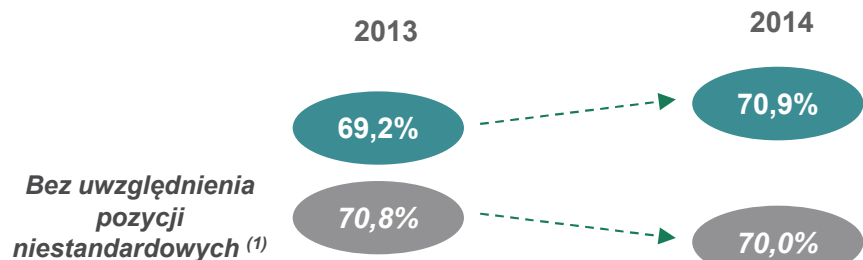
- Stała koncentracja na ścisłej kontroli kosztów
- Polepszenie wskaźnika kosztów do przychodów bez uwzględnienia pozycji niestandardowych⁽¹⁾

Struktura kosztów operacyjnych

w mln PLN



Zmiany wskaźnika koszty / przychody



Wybrane dane

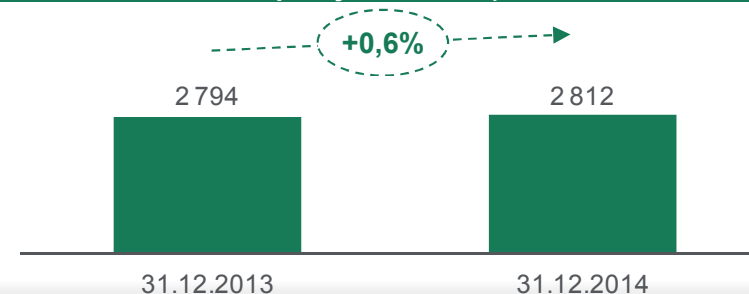
Łączne koszty operacyjne wzrosły o 2,9% w porównaniu do 2013 r. – w 2014 r. Grupa poniosła koszty związane z zamiarem połączenia Banku Gospodarki Żywnościowej S.A. z BNP Paribas Bankiem Polska S.A. w wysokości 7,4 mln PLN; bez uwzględnienia powyższych kosztów łączne koszty operacyjne byłyby wyższe o 1,7% niż w 2013 r. ze względu na wzrost kosztów wynagrodzeń.

Wzrost kosztów osobowych wynikał głównie z kosztów biura integracji (w wysokości 4.1 mln PLN) oraz wzrostu płac.

*Połączenie efektów przeprowadzanych programów oszczędnościowych oraz ścisła kontrola kosztów pozwalają Grupie **inwestować w rozwój działalności bez znaczącego wzrostu kosztów***

Zmiany poziomu zatrudnienia

(dane skonsolidowane, w pełnych etatach)



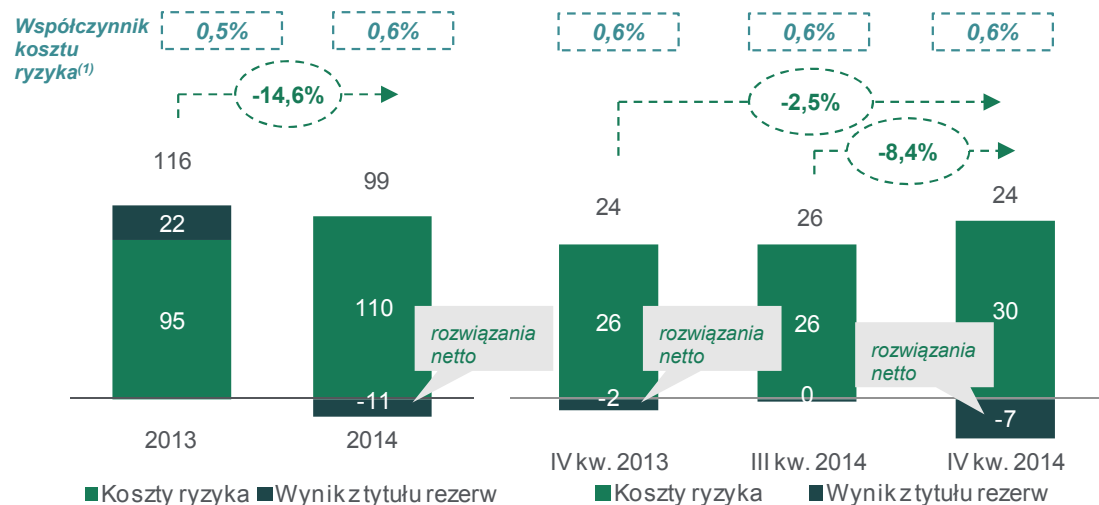
BNP PARIBAS | Bank zmieniającego się świata

Wyniki finansowe: Koszty ryzyka i wynik z tytułu rezerw

- Dobra i wciąż poprawiająca się jakość aktywów zmierzająca w stronę najlepszych w swojej klasie

Zmiany kosztów ryzyka i wyniku z tytułu rezerw

w mln PLN



Zmiany wskaźnika udziału kredytów nieregularnych

Wskaźnik NPL (% należności od klientów brutto)

	31.12.2013	31.12.2014
CTB	9,1%	6,7%
SME i Mikro*	13,8%	11,8%
Konsumpcyjne*	13,2%	10,8%
Hipoteczne	2,6%	2,9%
Kredyty ogółem	8,5%	7,1%

*Kredyty konsumpcyjne obejmują kredyty gotówkowe, samochodowe oraz karty kredytowe, w tym kredyty samochodowe dla klientów SME i Mikro

Wybrane dane

Koszty ryzyka

Współczynnik kosztu ryzyka wzrósł nieznacznie z uwagi na:

- wyższe niż przed rokiem rezerwy na należności klientów korporacyjnych (w 2013 roku dzięki skutecznej windykacji portfela kredytów nieregularnych w segmencie klientów korporacyjnych odnotowano dodatni koszt ryzyka);
- wyższy poziom utworzonych rezerw na kredyty konsumpcyjne klientów indywidualnych;

jednocześnie odpisy na należności od małych i średnich przedsiębiorstw były istotnie niższe niż przed rokiem

Zmniejszenie wskaźnika NPL z 8,5% na 31.12.2013 r. do 7,1% na 31.12.2014 r. dzięki:

- utrzymaniu wysokiej jakości nowo udzielanych kredytów;
- efektywnej restrukturyzacji i windykacji w odniesieniu do portfela nieregularnego;
- sprzedaży części portfela należności nieściągalnych

Wynik z tytułu rezerw

Wynik z tytułu rezerw w wysokości 10,7 mln PLN w porównaniu do kosztu w wysokości 21,8 mln PLN w 2013 r. (w tym 20,7 mln PLN rezerw na ryzyko prawne w sprawach sądowych z klientami banku dotyczących instrumentów finansowych (głównie pochodnych))



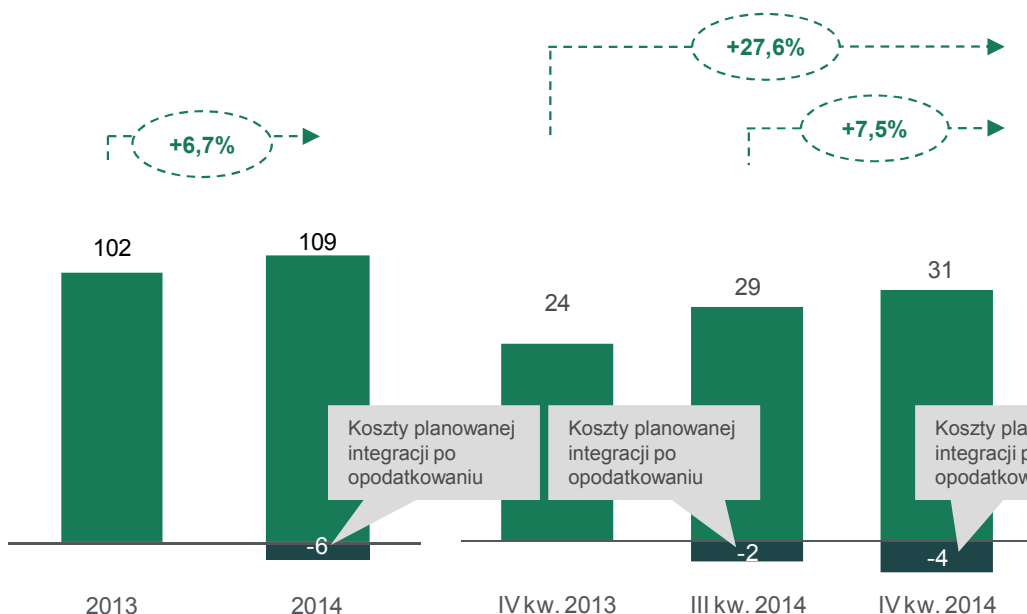
BNP PARIBAS | Bank zmieniającego się świata

Wyniki finansowe: Zysk po opodatkowaniu

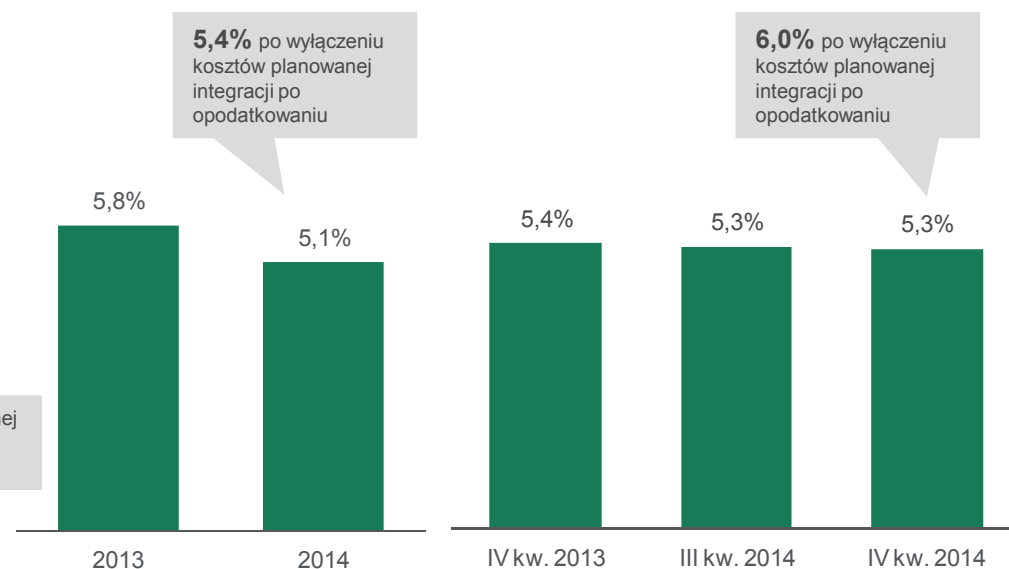
- Zysk po opodatkowaniu bez uwzględnienia wpływu planowanego połączenia z BGŻ na poziomie wyższym o 6,7% w porównaniu do 2013 r.

Zmiany zysku po opodatkowaniu (po wyłączeniu kosztu planowanego połączenia z BGŻ)

w mln PLN



Zmiany ROE (rentowność kapitału własnego)



Zysk po opodatkowaniu w wys. 103,2 mln PLN w 2014 r. wzrósł o 0,9 mln PLN w porównaniu do 2013 r. - bez uwzględnienia wpływu kosztów związanych z zamiarem połączenia Banku Gospodarki Żywnościowej S.A. z BNP Paribas Bankiem Polska S.A., zysk byłby wyższy w porównaniu z 2013 r. o 6,7%, natomiast zysk po opodatkowaniu w IV kw. 2014 r. byłby o 2,1 mln PLN (7,5%) wyższy w porównaniu do III kw. 2014 r. i o 6,7 mln PLN (27,6%) wyższy w porównaniu do IV kw. 2013 r.

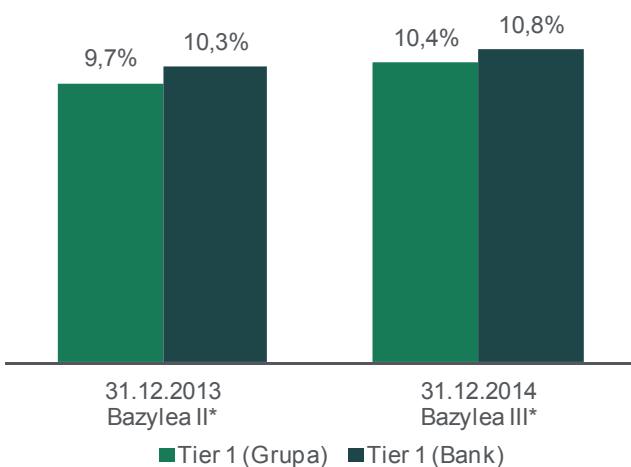


Pozycja kapitałowa

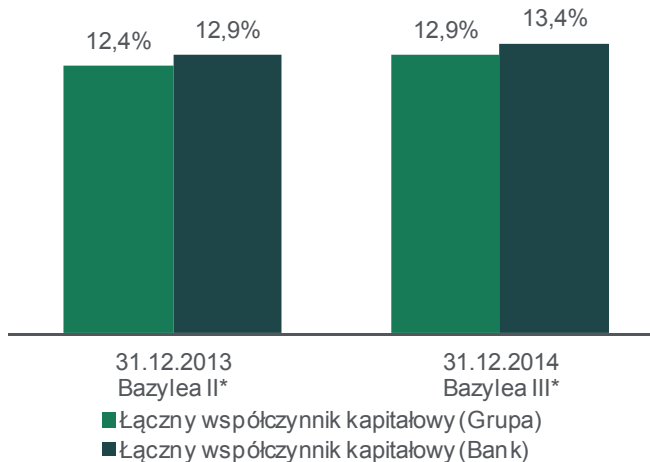
Dobra sytuacja kapitałowa wsparta sfinalizowaniem projektu publicznej emisji akcji w maju 2014 r.:

- zwiększenie płynności akcji na giełdzie do 15% - realizacja zobowiązania wobec KNF
- wzrost funduszy własnych Banku w wyniku emisji o 218,7 mln PLN (po uwzględnieniu kosztów emisji)

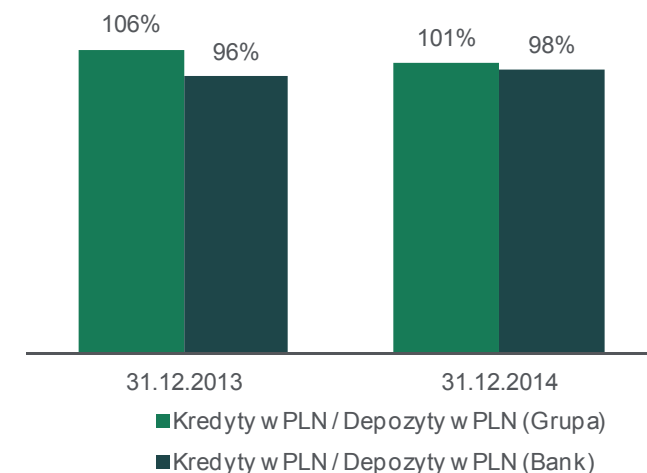
Współczynnik Tier 1



Łączny współczynnik kapitałowy



Kredyty w PLN / Depozyty w PLN



Łączny współczynnik kapitałowy (obliczony wg. Bazylei III) w wys. 12,9% w porównaniu do 12,4% na dzień 31 grudnia 2013 roku (wg. Bazylei II)

* Kalkulację współczynnika adekwatności kapitałowej wykonano w oparciu następujące zasady: w roku 2013 na podstawie uchwały nr 76/2010 Komisji Nadzoru Finansowego z dnia 10 marca 2010 roku w sprawie szczegółowych zasad wyznaczania wymogów kapitałowych z tytułu poszczególnych rodzajów ryzyka (Dz.Urz.KNF 2/2010 poz.2) – zasady oparte na **Bazylei II**; na koniec 2014 roku, na podstawie rozporządzenia Parlamentu Europejskiego i Rady (UE) nr 572/2013 w sprawie wymogów ostrożnościowych dla instytucji kredytowych i firm inwestycyjnych, zmieniającego rozporządzenie (UE) nr 648/2012, przy założeniu odliczenia od funduszy własnych 100% aktywa na podatek odroczonej i uwzględnienia w ich wyliczeniu 80% strat na portfelu handlowym – zasady oparte na **Bazylei III**



Solidne wyniki za 2014 r.

- Wynik z działalności bankowej o 0,4% wyższy niż w poprzednim roku, ale porównanie zniekształcone przez wysoki przychód jednorazowy w 2013 r.
- Solidny wzrost wyniku odsetkowego
- Wynik z działalności bankowej linii biznesowych wyższy o 2,9% - istotny wzrost w Bankowości Detalicznej (+6,5%)
- Koszty operacyjne pod kontrolą
- Bardzo dobry poziom wskaźnika NPL - obecnie poniżej poziomu w sektorze bankowym
- Koszty ryzyka na niskim poziomie

Planowane połączenie z Bankiem Gospodarki Żywnościowej S.A. („BGŻ”) w I połowie 2015 roku w związku z przejęciem BGŻ przez Grupę BNP Paribas

Przewidywane korzyści połączenia obu banków

Wzmocnienie kapitałowe, poprawa płynności, poszerzenie sieci sprzedaży, lepsza pozycja konkurencyjna na rynku, wykorzystanie efektów synergii w postaci zmniejszenia kosztów działania, wzmocnienie i uproszczenie systemu zarządzania.

Sposób połączenia

Połączenie zostanie przeprowadzone przez przeniesienie całego majątku BNP Paribas Banku Polska S.A. („Banku”) na BGŻ.

Na skutek połączenia BGŻ wstąpi we wszystkie prawa i obowiązki Banku.

25 lutego 2015 roku Nadzwyczajne Walne Zgromadzenia obu banków zatwierdziły Plan Połączenia. Połączenie zostanie przeprowadzone po uzyskaniu wszystkich wymaganych prawem zgód i zezwoleń z nim związanych. Planowany termin to 1 półrocze 2015.

W Planie Połączenia ustalono następujący parytet wymiany akcji: w zamian za 6 akcji Banku akcjonariusze otrzymają 5 akcji połączeniowych.

Połączony bank będzie prowadził działalność pod firmą **Bank BGŻ BNP Paribas Spółka Akcyjna**.



Agenda



Wyniki finansowe

Rozwój biznesu

Sytuacja makroekonomiczna



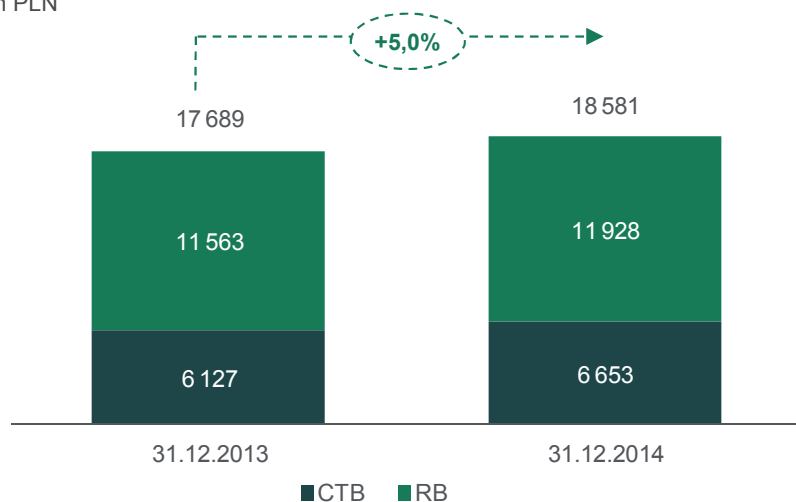
BNP PARIBAS | Bank zmieniającego się świata

Rozwój działalności: zmiany w zakresie kredytów

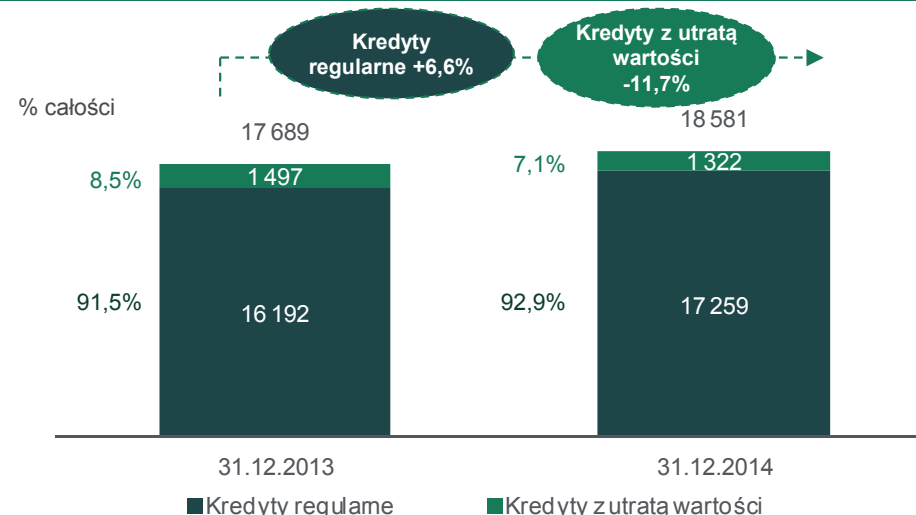
- Wzrost portfela kredytowego dzięki produkcji kredytów w segmencie CTB i kredytów konsumpcyjnych
- Znaczący spadek kredytów z utratą wartości przyczynił się do mniejszego wzrostu całego portfela kredytowego

Zmiany należności brutto od klientów wg segmentów działalności

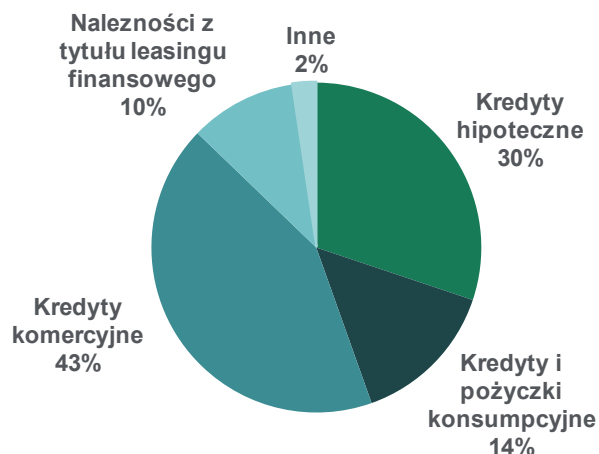
w mln PLN



Zmiany należności brutto od klientów - regularne w porównaniu do należności z utratą wartości

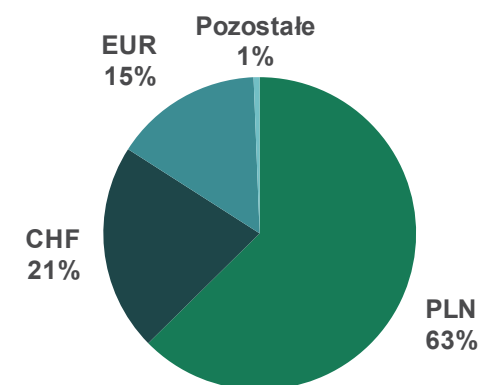


Należności brutto od klientów wg produktów na 31.12.2014 r.



Należności brutto od klientów wg walut na 31.12.2014 r.

Portfel kredytów w CHF w kwocie 4,0 mld PLN (w tym 3,8 mld PLN to kredyty hipoteczne) - finansowany ze środków uzyskanych z Grupy BNP Paribas

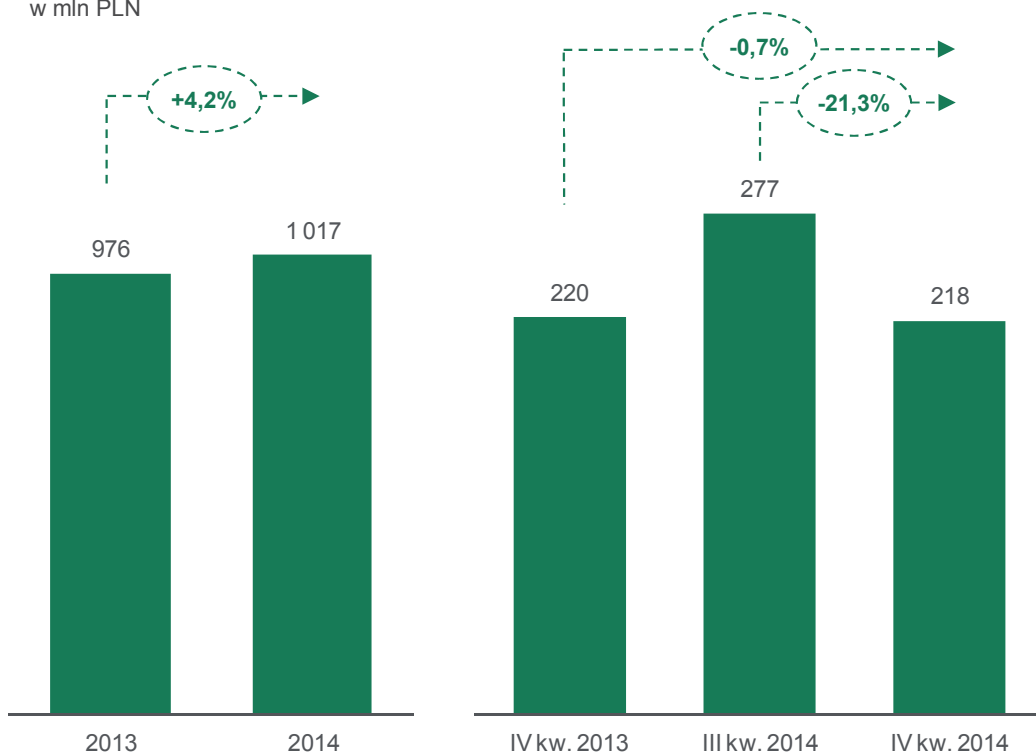


Rozwój działalności: produkcja kredytów w Personal Finance

- Kredyty gotówkowe: ograniczony wzrost w porównaniu do roku 2013 spowodowany zwiększoną konkurencją
- Kredyty samochodowe: istotny wzrost produkcji oraz wzmocnienie pozycji na rynku głównie dzięki podpisaniu w czerwcu 2014 roku umów o współpracy z sieciami KIA i Hyundai w Polsce

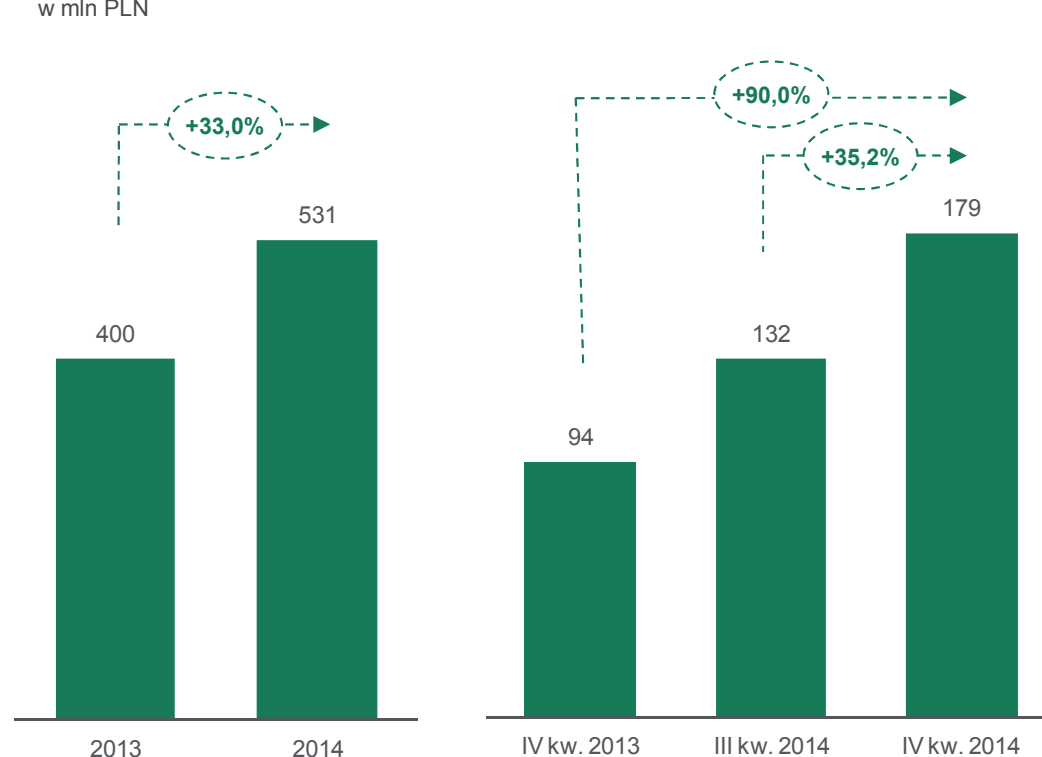
Produkcja kredytów gotówkowych

w mln PLN



Produkcja kredytów i leasingów samochodowych

w mln PLN

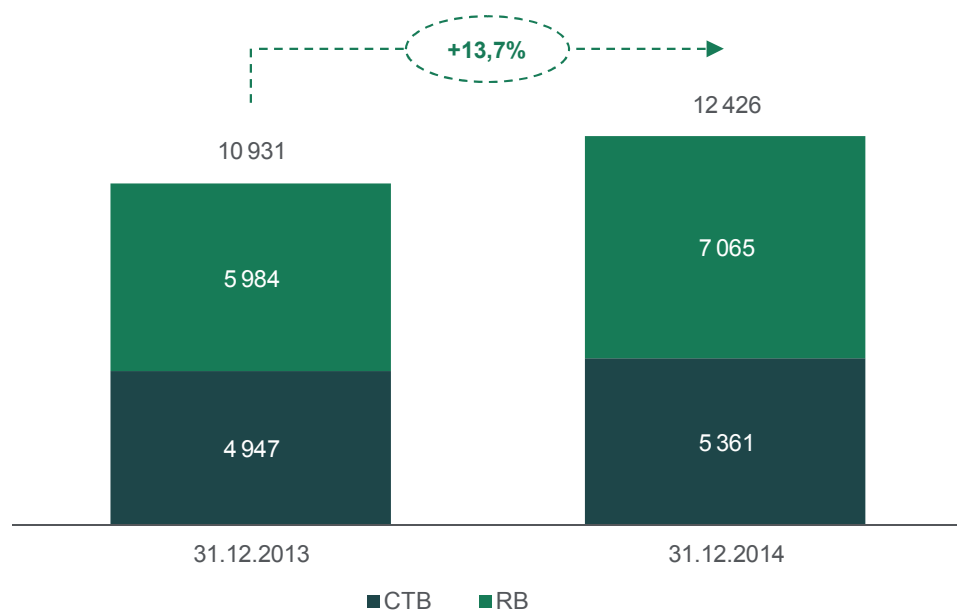


Rozwój działalności: zmiany w zakresie depozytów

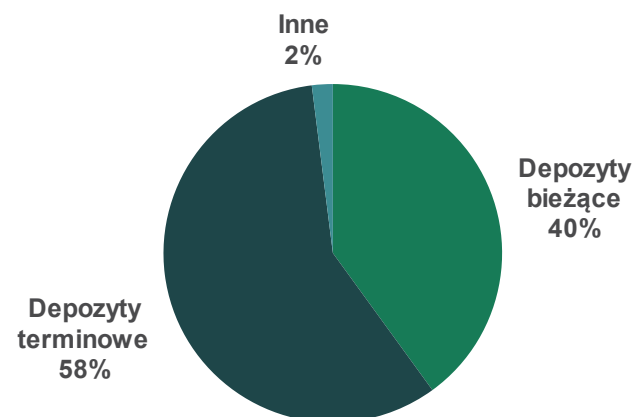
• Istotny wzrost depozytów klientów

Zmiany depozytów wg segmentów działalności

w mln PLN



Struktura produktowa depozytów na 31.12.2014 r.

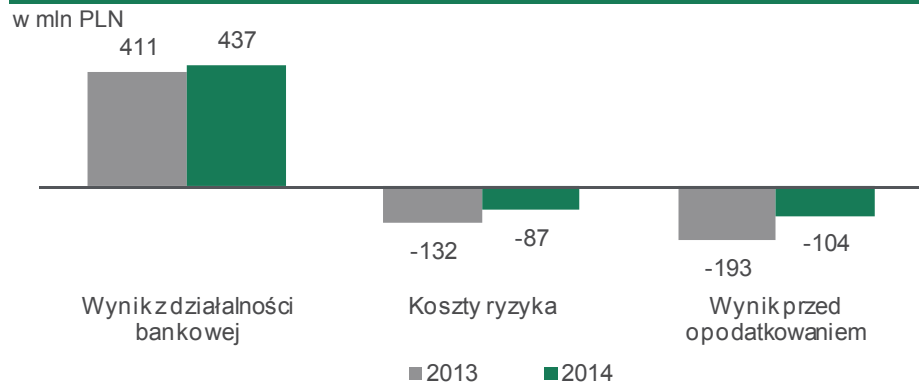


Depozyty klientów wzrosły o 13,7% w porównaniu do stanu na 31.12.2013 r. głównie w wyniku wzrostu osadów na rachunkach bieżących dużych przedsiębiorstw, a także depozytów terminowych oraz osadów na rachunkach bieżących klientów indywidualnych



Kluczowe wyniki w podziale na segmenty działalności

Bankowość Detaliczna (RB)



Znaczna poprawa wyniku wsparta bardzo dobrymi wynikami Personal Finance

- Wynik z działalności bankowej wyższy o 6,5%
- Spadek kosztów ryzyka o 34,6%

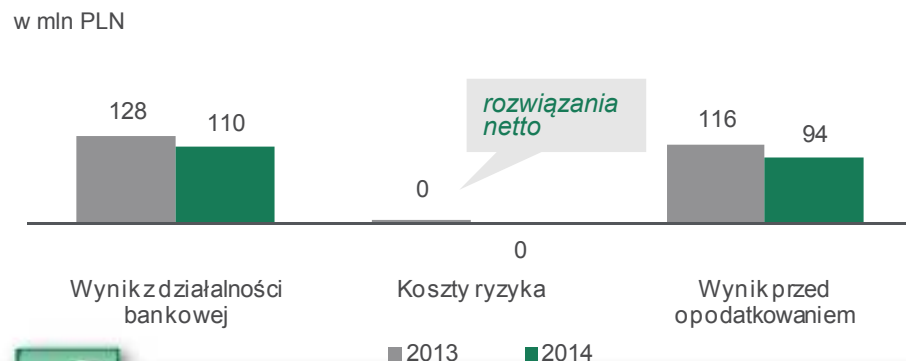
Bankowość Korporacyjna i Transakcyjna (CTB)



Silna i dochodowa Bankowość Korporacyjna i Transakcyjna

- Zysk przed opodatkowaniem na poziomie 149,6 mln PLN
- Stabilny wynik z działalności bankowej
- Niskie koszty ryzyka

Pozostała Działalność Bankowa



Niższy wynik segmentu Pozostała Działalność Bankowa, ale porównanie zniekształcone przez wysoki przychód jednorazowy w 2013 r. oraz poniesione w 2014 r. koszty związane z zamiarem połączenia banku BNP Paribas Bank Polska S.A. z Bankiem Gospodarki Żywnościowej S.A.



Rozwój działalności: nowe produkty i działania wizerunkowe

Najważniejsze produkty

Dobierz sobie
Konto Dobrze Dobrane

KREDYT W ROR 0%

KONTO OSOBISTE 0 ZŁ

PRZELEWY PRZEZ INTERNET 0 ZŁ

MONEY BACK AŻ 2%

BNP PARIBAS | Bank zmieniającego się świata

Porozmawiajmy o Twoich planach

BNP PARIBAS | Bank zmieniającego się świata

SPRAWDŹ NOWY WZÓR KONTA FIRMOWEGO

Model 7.0

Rekomendujemy potrzebny naszym Klientom, dzięki operacyjnemu Modelowi 7.0, zawierający zestaw bezplatnych usług.

przewodzenie rachunku bankowego dla słabywyci? problemy krajowe w 100% przez internet? problemy do czasu 100% przez system bankowości elektronicznej BNP Paribas? wysoki i szybki gotówkowy w 24 w godzinach? wypłaty w 24 godzinach? banku i sieci Internet? niskie koszty transakcyjne z obsługą operacyjną i rozliczaniem węgry bankowości elektronicznej BNP Paribas?

Ozłża

OPCJA DLA FIRMY

801 355 355



Płać ekspresowo
za zakupy w Internecie!



BNP PARIBAS

iKonto

0%

ZŁOŻENIE W 5 MINUT

Działania wizerunkowe

WEAR TENNIS

THE WORLD CUP OF TENNIS

VIP INVITATION

BNP Paribas Bank Polska SA

Invites you to Davis Cup by BNP Paribas match

Poland - Croatia



BIZNES AKADEMIA

**BNP PARIBAS
KATOWICE OPEN**



Nagrody



European Bank
for Reconstruction and Development



BNP Paribas Bank
W gronie najlepszych
pracodawców w Polsce



pszk HR
najwyższej jakości

Certyfikat
HR Najwyższej Jakości
potwierdzający najwyższe standardy zarządzania zasobami ludzkimi dla
BNP Paribas Bank Polska SA

Prezes Polskiego Stowarzyszenia Zarządzania Kadrami
Piotr Falkowski
Sierpień 2014



BNP PARIBAS | Bank zmieniającego się świata

Rozwój działalności: najważniejsze kampanie marketingowe

Kampanie reklamowe promujące kredyt gotówkowy, samochodowy, iGotówkę oraz kredyt dla firm Mikro – TV, radio, internet, kampania autobusowa w największych miastach Polski

Kampania kredytu gotówkowego nr 1 wg „Rzeczpospolitej”

BNP PARIBAS | Bank zmieniającego się świata | bnp.paribas.pl

najtańszy kredyt gotówkowy

Nr 1
wg raportu
RZECZPOSPOLITA

Oprocentowanie już od **6,9%**

KREDYT GOTÓWKOWY

801 101 102

Najtańszy kredyt gotówkowy

Nr 1
wg raportu
RZECZPOSPOLITA

Oprocentowanie już od: **6,9%**

Sprawdź »

Kampania kredytu gotówkowego dla firm Mikro

BNP PARIBAS | Bank zmieniającego się świata | bnp.paribas.pl

weź **KREDYT DLA FIRM**
INIEŚ KĄŻDY PROJEKT SZYBKO SIĘ ZISZCZA

MAŁA OTR. **2,99%**

TAŻA KESZA **WISZA MARŻA od 1,95%**

SPRAWDŹ WIEZ ODSI!

OFERTA DLA FIRM

801 355 355

OTWARTE

Chcesz rozwijać swój biznes? A może trafiła Ci się niespodziewalna okazja biznesowa? Nie czekaj! Wybierz szybki kredyt dla firm w Banku BNP Paribas. Dzięki nam zrealizujesz każdy projekt!

Tylko w Banku BNP Paribas:

- szybki proces – decyzja nawet w 24 godziny, gotówka na koncie już w 48 godzin
- do 400 tys. zł bez zabezpieczeń i zbędnych formalności
- niski marża już od 2,99% przez cały okres kredytowania
- okres kredytowania aż do 60 miesięcy
- środki możesz przeznaczyć na dowolny cel bez konieczności realizowania się z faktur.

Przyjdź i zapytaj doradcę o szczegółowe warunki promocji.

Kampania kredytów konsumpcyjnych „Każdy plan się ziszcza”: kredyt samochodowy, gotówkowy oraz iGotówka

BNP PARIBAS | Bank zmieniającego się świata | bnp.paribas.pl

KĄŻDY PLAN SIĘ ZISZCZA Z KREDYTEM GOTÓWKOWYM

Gwarancja najniższego całkowitego kosztu kredytu

Mały plan, którego nie chcesz oddać? Wybierz kredyt z gwarancją najniższego całkowitego kosztu w Banku BNP Paribas. A już w drugim banku zapłaciłeś lepszą ofertę, przejdźmy ją!

Porozmawiajmy o Twoich planach

801 101 102

BNP PARIBAS | Bank zmieniającego się świata | bnp.paribas.pl

KĄŻDY PLAN SIĘ ZISZCZA Z KREDYTEM SAMOCHODOWYM

Gwarancja najniższego całkowitego kosztu kredytu

Mały plan, którego nie chcesz oddać? Wybierz kredyt z gwarancją najniższego całkowitego kosztu w Banku BNP Paribas. A już w innym banku zapłaciłeś lepszą ofertę, przejdźmy ją!

Porozmawiajmy o Twoich planach

801 101 102

BNP PARIBAS | Bank zmieniającego się świata | bnp.paribas.pl

KĄŻDY PLAN SIĘ ZISZCZA Z IGotówką

Szybki kredyt internetowy

Mały plan, którego nie chcesz oddać? Wybierz iGotówkę, szybki kredyt internetowy z banku BNP Paribas. Przejdź na koncie nawet w 30 minut, bez wychodzenia z domu.

Porozmawiajmy o Twoich planach



Agenda



Wyniki finansowe

Rozwój biznesu

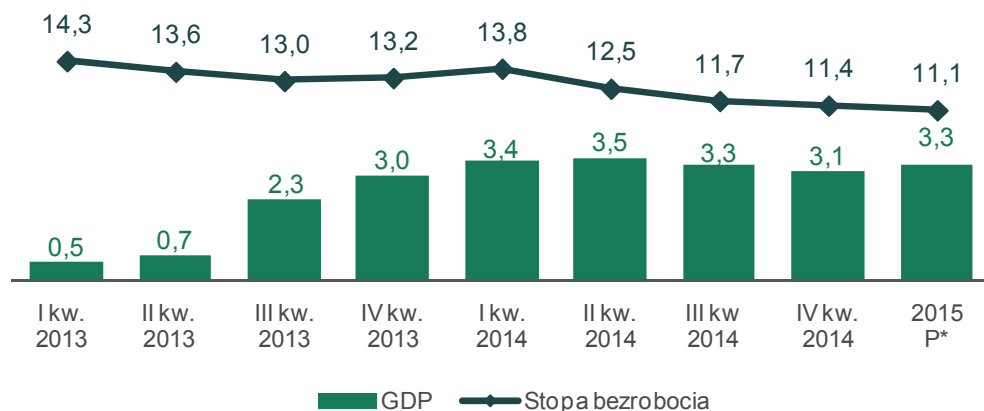
Sytuacja makroekonomiczna



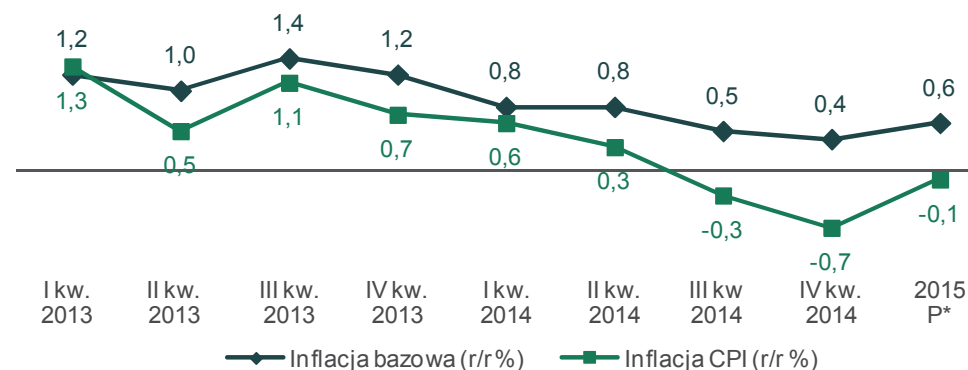
BNP PARIBAS | Bank zmieniającego się świata

Sytuacja makroekonomiczna

Wzrost PKB i stopa bezrobocia (%)

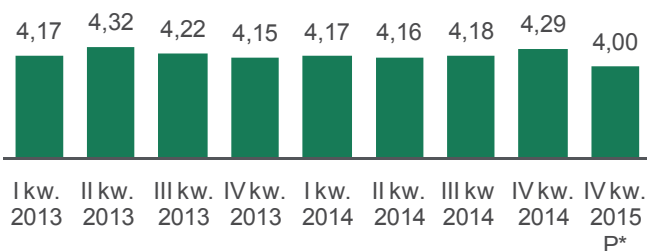


Inflacja (CPI %)

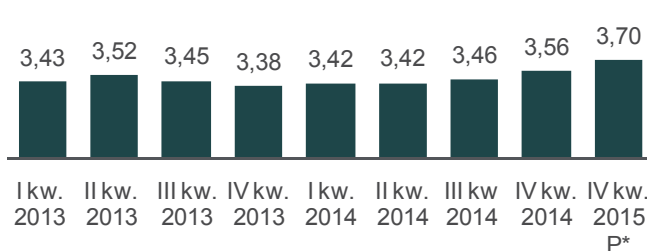


Ewolucja kursów walutowych

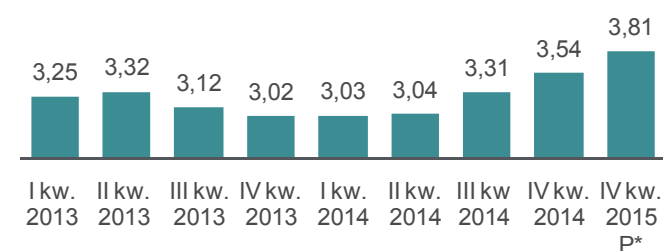
EUR / PLN



CHF / PLN

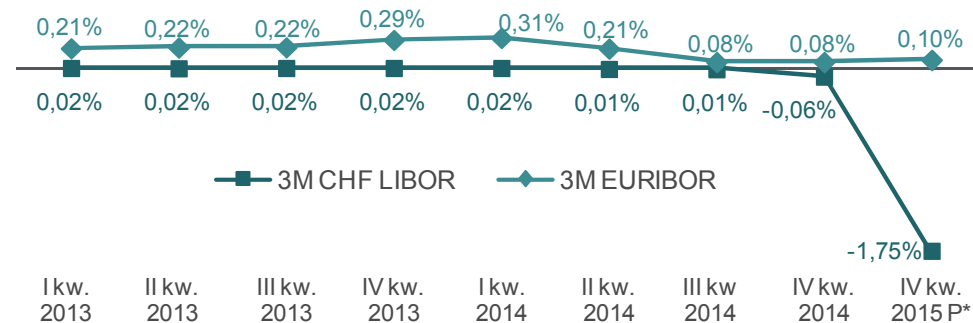
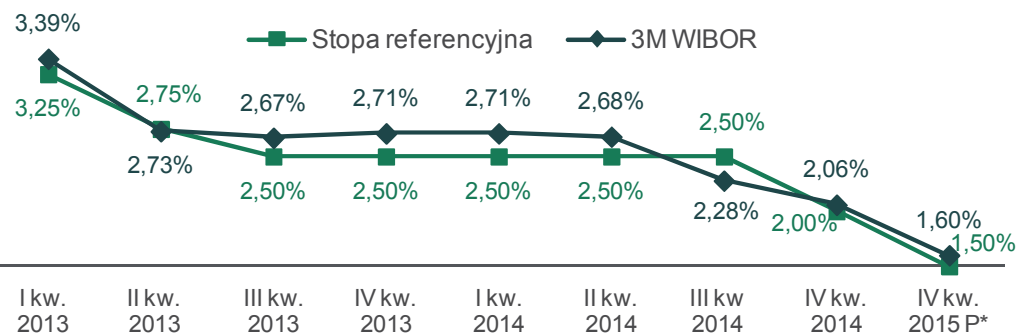


USD / PLN

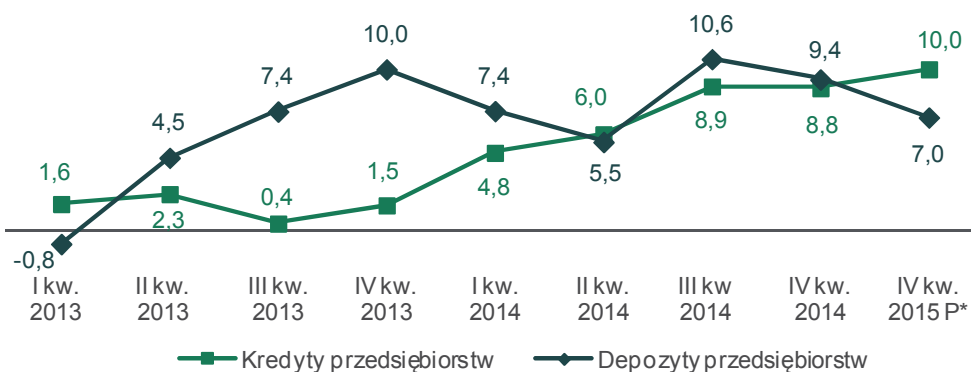


Sytuacja makroekonomiczna

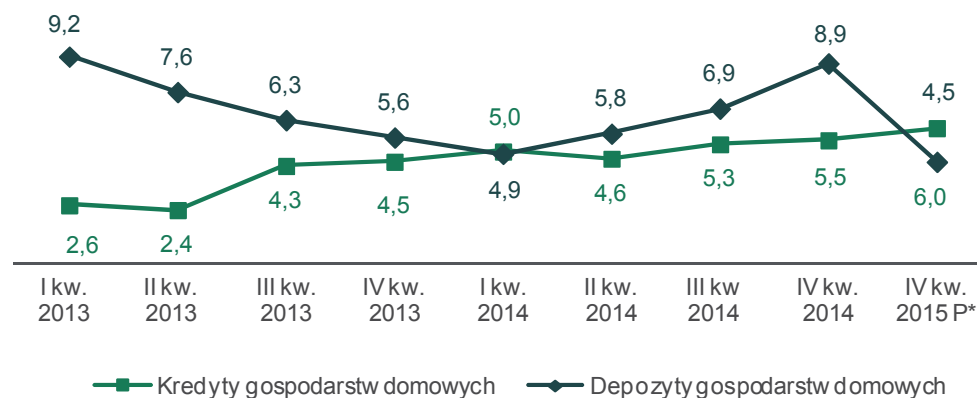
Ewolucja stóp procentowych



Kredyty i depozyty przedsiębiorstw



Kredyty i depozyty gospodarstw domowych



Relacje Inwestorskie – dane kontaktowe:

Małgorzata Ładecka

Tel.: +48 (12) 618 3310

Anna Gazda

Tel.: +48 (12) 618 3313

BNP Paribas Bank Polska S.A.

Relacje Inwestorskie

ul. Armii Krajowej 28

30-150 Kraków

e-mail: RelacjeInwestorskie@bnpparibas.pl





Załącznik



BNP PARIBAS | Bank zmieniającego się świata

Skonsolidowany bilans

Bilans (w mln PLN)	31.12.2013	30.09.2014	31.12.2014	31.12.2014 / 31.12.2013	31.12.2014/ 30.09.2014
Należności od klientów brutto	17 689	18 829	18 581	5,0%	-1,3%
Kredyty brutto bez utraty wartości	16 192	17 501	17 259	6,6%	-1,4%
Kredyty brutto z utratą wartości	1 497	1 328	1 322	-11,7%	-0,4%
Odpisy aktualizujące z tytułu utraty wartości	(1 089)	(1 034)	(1 020)	-6,3%	-1,4%
Należności od klientów netto	16 601	17 795	17 562	5,8%	-1,3%
Inwestycje dostępne do sprzedaży	2 608	2 801	2 179	-16,5%	-22,2%
Środki pieniężne i ich ekwiwalenty	1 290	1 251	2 715	110,4%	116,9%
Należności od banków	79	104	96	21,0%	-8,1%
Pozostałe aktywa ⁽¹⁾	539	653	649	20,4%	-0,6%
Razem aktywa	21 117	22 604	23 200	9,9%	2,6%
Zobowiązania wobec klientów	10 931	11 522	12 426	13,7%	7,9%
Kredyty i pożyczki otrzymane	7 051	7 428	7 562	7,3%	1,8%
Zobowiązania podporządkowane	452	458	469	3,7%	2,3%
Zobowiązania wobec banków	424	615	112	-73,5%	-81,7%
Pozostałe zobowiązania ⁽²⁾	454	482	509	12,1%	5,7%
Razem zobowiązania	19 312	20 505	21 079	9,1%	2,8%
Kapitały własne	1 805	2 100	2 121	17,5%	1,0%
Razem pasywa	21 117	22 604	23 200	9,9%	2,6%

Uwagi:

(1) Pozostałe składniki aktywów zawierają: aktywa finansowe przeznaczone do obrotu, instrumenty zabezpieczające, rzeczowy majątek trwały, wartości niematerialne, rozrachunki z tytułu podatku dochodowego, aktywa z tytułu podatku odroczonego i pozostałe aktywa.

(2) Pozostałe składniki zobowiązań zawierają: zobowiązania finansowe przeznaczone do obrotu, różnice z zabezpieczenia wartości godziwej przed ryzykiem stopy procentowej przypadające na pozycje zabezpieczane, zobowiązania z tytułu podatku dochodowego, rezerwę z tytułu podatku odroczonego, rezerwy oraz pozostałe zobowiązania.



Skonsolidowany rachunek zysków i strat – dane narastająco

Rachunek zysków i strat (w mln PLN)	2013 ⁽¹⁾	2014 ⁽²⁾	2014 / 2013
Przychody z tytułu odsetek	890	890	0,0%
Koszty z tytułu odsetek	-353	-325	-7,8%
Wynik z tytułu odsetek	538	565	5,2%
Przychody z tytułu prowizji	182	183	1,0%
Koszty z tytułu prowizji	-32	-34	6,7%
Wynik z tytułu prowizji	150	149	-0,3%
Wynik na operacjach instrumentami finansowymi przeznaczonymi do obrotu	102	91	-10,9%
Wynik na transakcjach zabezpieczających	-3	0	-116,6%
Wynik na pozycji zabezpieczanej	3	0	-116,6%
Wynik na operacjach aktywami finansowymi dostępnymi do sprzedaży	25	23	-10,0%
Dywidendy	0	0	-57,1%
Pozostałe przychody	55	46	-15,1%
Pozostałe koszty operacyjne	-46	-49	5,4%
Wynik z działalności bankowej	823	826	0,4%
Koszty działania	-524	-542	3,3%
Koszty osobowe	-279	-294	5,5%
Pozostałe koszty działania	-246	-248	0,7%
Amortyzacja	-45	-45	-0,9%
Wynik operacyjny brutto	254	240	-5,4%
Koszty ryzyka i wynik z tytułu rezerw	-116	-99	-14,6%
Koszty ryzyka	-95	-110	16,4%
Wynik z tytułu rezerw	-22	11	-149,0%
Wynik operacyjny netto	138	141	2,3%
Wynik na sprzedaży aktywów, akcji i udziałów	0	-2	2819,2%
Wynik przed opodatkowaniem	138	139	1,2%
Podatek dochodowy	-35	-36	2,3%
Wynik po opodatkowaniu	102	103	0,9%

Uwagi:

(1) 2013 r. z uwzględnieniem wpływu pozycji jednorazowych: wynik z tytułu odsetek obejmuje 19,1 mln PLN przychodu jednorazowego z tytułu rozliczenia wcześniejszej spłaty niektórych pożyczek z Grupy BNPP przy dodatniej wycenie rynkowej; koszty ryzyka i wynik z tytułu rezerw obejmują 20,0 mln PLN rezerw na roszczenia klientów w sprawach sądowych związanych z opcjami walutowymi (w całości w III kw.);

(2) 2014 r. z uwzględnieniem kosztów związanych z zamiarem połączenia BNP Paribas Banku Polska S.A. z Bankiem Gospodarki Żywnościowej S.A.: 7,4 mln PLN ujęte w kosztach działania



Skonsolidowany rachunek zysków i strat – dane kwartalne

Rachunek zysków i strat (w mln PLN)	Q4 2013	Q3 2014 ⁽¹⁾	Q4 2014 ⁽²⁾	Q4 2014 / Q3 2014	Q4 2014 / Q4 2013
Przychody z tytułu odsetek	212	229	225	-1,7%	5,9%
Koszty z tytułu odsetek	-80	-86	-80	-7,5%	-0,5%
Wynik z tytułu odsetek	132	142	145	1,7%	9,9%
Przychody z tytułu prowizji	36	46	51	11,0%	39,5%
Koszty z tytułu prowizji	3	-9	-9	0,5%	-363,1%
Wynik z tytułu prowizji	40	37	42	13,6%	5,1%
Wynik na operacjach instrumentami finansowymi przeznaczonymi do obrotu	27	24	26	9,8%	-4,2%
Wynik na transakcjach zabezpieczających	0	0	0	-992,3%	21,3%
Wynik na pozycji zabezpieczanej	0	0	0	-992,3%	21,3%
Wynik na operacjach aktywami finansowymi dostępnymi do sprzedaży	1	4	2	-61,0%	47,3%
Dywidendy	0	0	0	0,0%	0,0%
Pozostałe przychody	33	13	11	-16,5%	-65,8%
Pozostałe koszty operacyjne	-31	-12	-12	-5,3%	-62,4%
Wynik z działalności bankowej	202	208	214	2,7%	6,1%
Koszty działania	-132	-133	-146	9,8%	11,2%
Koszty osobowe	-72	-73	-78	7,3%	7,5%
Pozostałe koszty działania	-59	-61	-69	12,8%	15,7%
Amortyzacja	-11	-11	-11	1,8%	-0,2%
Wynik operacyjny brutto	58	64	56	-12,1%	-4,1%
Koszty ryzyka i wynik z tytułu rezerw	-24	-26	-24	-8,4%	-2,5%
Koszty ryzyka	-26	-26	-30	16,2%	15,0%
Wynik z tytułu rezerw	2	0	7	3923,5%	227,0%
Wynik operacyjny netto	34	38	32	-14,6%	-5,3%
Wynik na sprzedaży aktywów, akcji i udziałów	0	0	0	-37,2%	-191,8%
Wynik przed opodatkowaniem	34	38	32	-14,4%	-6,5%
Podatek dochodowy	-10	-11	-5	-55,3%	-51,0%
Wynik po opodatkowaniu	24	26	27	3,4%	12,7%

Uwagi:

(1) III kw. 2014 r. z uwzględnieniem kosztów związanych z zamiarem połączenia BNP Paribas Banku Polska S.A. z Bankiem Gospodarki Żywnościowej S.A.: 2,9 mln PLN ujęte w kosztach działania

(2) IV kw. 2014 r. z uwzględnieniem kosztów związanych z zamiarem połączenia BNP Paribas Banku Polska S.A. z Bankiem Gospodarki Żywnościowej S.A.: 4,4 mln PLN ujęte w kosztach działania



	2013	2014
Wskaźniki rentowności		
Marża odsetkowa netto (NIM) ⁽¹⁾	2,8%	2,8%
Koszty/Przychody ⁽²⁾	69,2%	70,9%
ROA ⁽³⁾	0,5%	0,5%
ROE ⁽⁴⁾	5,8%	5,1%
Wynik z tytułu prowizji / Wynik z działalności bankowej	18,2%	18,1%
Wskaźniki kapitałowe*		
Skonsolidowany współczynnik Tier 1 ⁽⁵⁾	9,7%	10,4%
Skonsolidowany łączny współczynnik kapitałowy	12,4%	12,9%
Jednostkowy współczynnik Tier 1 ⁽⁵⁾	10,3%	10,8%
Jednostkowy łączny współczynnik kapitałowy	12,9%	13,4%
Jakość portfela kredytowego		
Wskaźnik NPL ⁽⁶⁾	8,5%	7,1%
Współczynnik kosztu ryzyka ⁽⁷⁾	0,5%	0,6%
Współczynnik pokrycia rezerwami ⁽⁸⁾	65,1%	67,4%
Wskaźniki płynności		
Współczynnik kredytów do depozytów ⁽⁹⁾	151,9%	141,3%
Współczynnik kredytów w PLN do depozytów w PLN ⁽¹⁰⁾	105,5%	101,0%
Jednostkowy współczynnik kredytów w PLN do depozytów w PLN (Bank) ⁽¹⁰⁾	96,1%	98,4%

⁽¹⁾ Obliczony jako iloraz wyniku z tytułu odsetek i średniego salda aktywów oprocentowanych (obliczonego jako średnia arytmetyczna sumy aktywów finansowych przeznaczonych do obrotu, należności od banków, należności od klientów, inwestycji dostępnych do sprzedaży oraz instrumentów zabezpieczających na koniec czterech kolejnych kwartałów sprawozdawczych).

⁽²⁾ Obliczony jako iloraz kosztów działania oraz amortyzacji przez wynik z działalności bankowej.

⁽³⁾ Rentowność aktywów (ROA) - obliczona jako iloraz wyniku po opodatkowaniu i średniego salda aktywów (obliczonego jako średnia arytmetyczna sumy aktywów na koniec czterech kolejnych kwartałów sprawozdawczych).

⁽⁴⁾ Rentowność kapitału własnego (ROE) - obliczona jako iloraz wyniku po opodatkowaniu i średniego salda kapitału własnego (obliczonego jako średnia arytmetyczna łącznego kapitału własnego na koniec czterech kolejnych kwartałów sprawozdawczych).

⁽⁵⁾ Obliczony jako iloraz funduszy podstawowych Tier 1 i wymogów kapitałowych pomnożonych przez 12,5.

⁽⁶⁾ Obliczony jako iloraz należności od klientów z utratą wartości brutto i należności od klientów brutto.

⁽⁷⁾ Obliczony jako iloraz kosztów ryzyka i średniego salda należności od klientów brutto (obliczonego jako średnia arytmetyczna należności od klientów na koniec czterech kolejnych kwartałów sprawozdawczych).

⁽⁸⁾ Obliczony jako iloraz odpisów aktualizujących z tytułu utraty wartości na poniesione, zidentyfikowane straty na koniec okresu i należności od klientów z utratą wartości brutto.

⁽⁹⁾ Obliczony jako iloraz należności od klientów netto i zobowiązań wobec klientów.

⁽¹⁰⁾ Obliczony jako iloraz należności od klientów w PLN netto i zobowiązań wobec klientów w PLN.

