

Raport roczny 2001

Annual report 2001

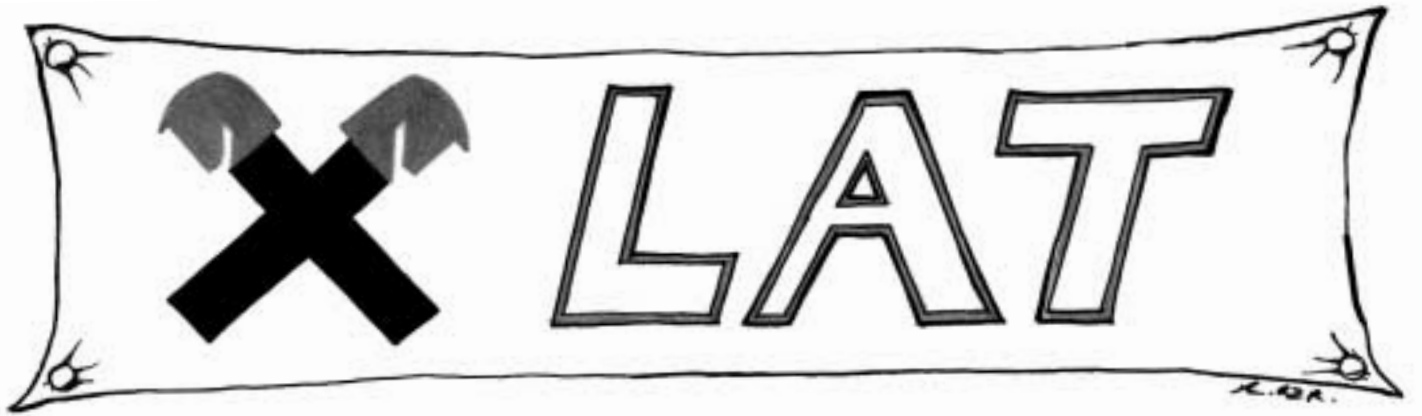
Raiffeisen Bank Polska S.A.




Szanowni Państwo!

Autorem zamieszczonych ilustracji jest pan Andrzej Lichota. Oryginały można oglądać w centrali Raiffeisen Bank Polska S.A. Projekt został zrealizowany we współpracy z Galerią Sztuki Katarzyny Napiórkowskiej w Warszawie.

Życzymy Państwu miłych wrażeń!




L.D.R.



2020

Spis treści

Sprawozdanie Rady Nadzorczej	5
Sprawozdanie Zarządu	7
Opinia biegłego rewidenta	13
Sprawozdanie finansowe za rok zakończony 31 grudnia 2001	15
Akcjonariat	21
Grupa Bankowa Raiffeisen	23
Grupa Raiffeisen w Polsce	25
Uczestnictwo w Bankowym Funduszu Gwarancyjnym	27
Placówki Raiffeisen Bank Polska S.A.	29
Raport roczny w języku angielskim	32
Adresy międzynarodowe	63



Sprawozdanie

Rady Nadzorczej

Warszawa, 18 marca 2002r.

Rada Nadzorcza była w 2001 roku systematycznie informowana przez Zarząd Raiffeisen Bank Polska S.A. o bieżącej działalności banku i kluczowych wydarzeniach w jego rozwoju. Decyzje wdrażane przez Zarząd były zgodne z rekomendacjami Rady Nadzorczej.

Sprawozdanie finansowe Raiffeisen Bank Polska S.A., stanowiące podstawę niniejszego raportu rocznego, zostało zweryfikowane przez KPMG Polska Audyt Sp. z o.o. w Warszawie. Jego wyniki nie budzą zastrzeżeń.

Rada Nadzorcza akceptuje sprawozdanie Zarządu za rok 2001 oraz proponowany podział zysku.

Rada Nadzorcza pragnie złożyć gratulacje Zarządowi i wszystkim pracownikom Raiffeisen Bank Polska S.A. z okazji dziesiątej rocznicy działalności i życzyć bankowi dalszych sukcesów oraz systematycznego rozwoju w kolejnych dekadach.



Dr Herbert Stepic
Przewodniczący Rady Nadzorczej

Heinz Wiedner
Wiceprzewodniczący Rady Nadzorczej

Władysław Gołębiewski
Członek Rady Nadzorczej

Witold Szymański
Członek Rady Nadzorczej

Christopher Davis
Członek Rady Nadzorczej



Sprawozdanie Zarządu

Warszawa, 18 marca 2002r.

Dziesięciolecie działalności

Raiffeisen Bank Polska S.A. mecenasem sztuki oraz aktywnym członkiem lokalnych społeczności

W 2001r. Raiffeisen Bank Polska S.A. obchodził dziesięciolecie działalności. Bank powstał we wrześniu 1991r. jako jeden z pierwszych w Polsce banków z kapitałem zagranicznym. Naszym wyłącznym udziałowcem jest Raiffeisen Zentralbank Österreich AG (RZB), centralna instytucja jednej z największych grup bankowych w Austrii, posiadająca 25% udział w tamtejszym rynku finansowym.

Obchody jubileuszowe były okazją do zaprezentowania dotychczasowych osiągnięć oraz naszego wkładu w rozwój polskiej gospodarki. Aktywność na rynku finansowym nie jest jedyną dziedziną działalności banku – Raiffeisen Bank Polska S.A. chętnie uczestniczy w życiu kulturalnym i społecznym.

Bank od początku swojej działalności angażuje się w szereg akcji o charakterze charytatywnym i społecznym. W celu uczczenia dziesiątej rocznicy istnienia, Zarząd banku ufundował stypendia naukowe o łącznej wartości 100 tys. PLN dla wybranych uczniów dwóch szkół średnich: I Liceum Ogólnokształcącego im. *Jana Długosza* w Nowym Sączu oraz VI Liceum Ogólnokształcącego im. *Jana Kochanowskiego* w Radomiu. W ten sposób pragniemy przyczynić się do zwiększenia szans uzdolnionych młodych ludzi na zdobycie dalszego wykształcenia.

Raiffeisen Bank Polska S.A. wspiera także kulturę i sztukę. Od kilku lat sponsorujemy występy uznanych artystów jazzowych, prezentujących swe dokonania na festiwalu muzycznym *Era Jazzu*. W 2001r. bank objął patronatem *Festiwal Muzyki Sakralnej* w Warszawie. Jedną z dziedzin szczególnie interesujących dla banku jest malarstwo. Wyrazem zainteresowania tą tematyką jest promocja kilkudziesięciu uznanych polskich artystów współczesnych, wystawiających prace w *Galerii Sztuki Katarzyny Napiórkowskiej* w Warszawie. Wybrane obrazy prezentowane były na łamach Raportu Roczno Raiffeisen Bank Polska S.A. za 2000r. oraz w katalogu prezentującym sylwetki i dokonania współczesnych, polskich malarzy.

Raiffeisen Bank Polska S.A., aby oficjalnie uczcić jubileusz 10-lecia, zorganizował w Teatrze Narodowym w Warszawie uroczysty koncert muzyki klasycznej kompozytorów austriackich w wykonaniu znakomitych polskich artystów. Interpretacje Wolfganga Amadeusza Mozarta i Franciszka Schuberta zaprezentowali: Orkiestra Kameralna Amadeus pod dyrekcją Agnieszki Duczmal, mezzosopranistka Małgorzata Walewska, trębacz jazzowy Tomasz Stańko i wokalistka Anna Maria Jopek.

■ **Osiągnięcia i sukcesy w 2001r.**

Raiffeisen Bank Polska S.A. obsługuje zarówno duże korporacje, średnie i małe przedsiębiorstwa, jak i Klientów indywidualnych. Od momentu powstania bank rozwija się niezwykle dynamicznie, co znajduje odzwierciedlenie we wszystkich dziedzinach jego działalności.

Raiffeisen Bank Polska S.A. stawia na wysoką jakość usług, dopasowując ofertę do indywidualnych potrzeb każdego Klienta. Filozofia ta leży u podstaw sukcesów banku, wyrażających się nie tylko w dobrych wynikach finansowych, ale także w otrzymywanych wyróżnieniach i nagrodach.

Pakiet produktów i usług dla średnich i małych firm pod nazwą R-Profit został nagrodzony *Medalem Europejskim dla Usług* w drugiej edycji konkursu organizowanego przez *Urząd Komitetu Integracji Europejskiej* i *Business Centre Club*. Został również uznany za najbardziej przyjazny dla przedsiębiorców przez miesięcznik „*Twój pieniądz*” w lutym 2001r. W październiku R-Profit zdobył 1 miejsce na I Ogólnopolskiej Olimpiadzie Usług Bankowych organizowanej przez *Instytut Badania Opinii i Rynku PENTOR* oraz *Biuro Reklamy S.A.* w kategorii: najlepszy pakiet dla firm z sektora MSP. W grudniu *Krajowa Izba Gospodarcza*, *Polsko-Amerykańska Fundacja Doradztwa dla Małych Przedsiębiorstw* i *Warszawski Instytut Bankowości* przyznały nam godło promocyjne w konkursie „*Bank Przyjazny dla Przedsiębiorców*” za „duże zaangażowanie w opracowanie przyjaznej oferty bankowej dla sektora małych i średnich firm oraz dynamiczną i skuteczną promocję produktów dla nowoczesnych przedsiębiorców”. Pakiet otrzymał również wyróżnienie w organizowanym przez „*Home&Market*” konkursie „*Róża bez kolców 2001*” za największą dynamikę wzrostu wartości firmy i za najlepszą obsługę sektora małych i średnich przedsiębiorstw w 2001r.

Karta kredytowa dla Klientów indywidualnych wprowadzona w październiku 2001r. bardzo szybko zdobyła uznanie Klientów i została doceniona przez przedstawicieli mediów. W listopadzie zwyciężyła w rankingach kart kredytowych opracowanych przez portal internetowy *Expander* i miesięcznik „*Twój Pieniądz*”. W rankingu opublikowanym w grudniowym numerze miesięcznika „*Pieniądz*” *Visa Gold* zdobyła drugie miejsce, a *Visa Classic* znalazła się na trzecim miejscu. Ogólna oferta kart płatniczych banku została uhonorowana wyróżnieniem kolegium redakcyjnego „*Gazety Bankowej*”, które przyznało Raiffeisen Bank Polska S.A. specjalną nagrodę za szczególną innowacyjność w tej dziedzinie.

Raiffeisen Bank Polska S.A. postrzegany jest jako elastyczny i wiarygodny partner również przez specjalistów działających na polskim rynku walutowym. „*Rynki terminowe*” (sierpień 2001r.) rekomendują nasz bank jako jedną z pięciu instytucji finansowych, które wyróżniają się na rynku polskim najciekawszą ofertą w zakresie obsługi walutowej.

Z wysoką jakością świadczonych usług wiąże się również nagroda JP Morgan, którą Raiffeisen Bank Polska S.A. otrzymał we wrześniu 2001r. za wyróżniającą się jakość płatności w latach 1999-2001. Po raz kolejny bank znalazł się w prestiżowej grupie instytucji finansowych, które bezbłędnie przetwarzając dyspozycje płatnicze przyspieszają tym samym ich realizację.

Rozwój banku w 2001r.

Wyniki finansowe

Suma bilansowa wypracowana przez bank w 2001r. wyniosła 5,90 miliarda PLN, co stanowi wzrost o 32% w stosunku do 2000r. Wolumen kredytów udzielonych podmiotom gospodarczym wyniósł 2,99 miliarda PLN, wzrastając o 24% w stosunku do roku ubiegłego. Jednocześnie bank odnotował znaczny, sięgający 33% wzrost wolumenu zgromadzonych depozytów, których łączna kwota wyniosła 3,42 miliarda PLN. Fundusze własne banku zwiększyły się na przestrzeni ostatniego roku o 78% do 459 milionów PLN.

Raiffeisen Bank Polska S.A. oferuje przedsiębiorstwom rozbudowany pakiet produktów i usług, w kilku dziedzinach odnosząc szczególne sukcesy. Ważną specjalizacją Raiffeisen Bank Polska S.A. jest obsługa transakcji handlu zagranicznego. W 2001r. bank miał znaczący udział w finansowaniu eksportu i importu polskich firm. W pierwszym przypadku poziom ten wyniósł 7,7%, w drugim 16,6%.

Obroty z tytułu obsługi płatności eksportowych wyniosły w 2001r. 9,5 miliarda PLN, a z tytułu płatności importowych 28,4 miliarda PLN. Oznacza to odpowiednio wzrost o 41,7% i 26% w porównaniu do 2000r.

Od kilku lat bank jest w ścisłej czołówce instytucji specjalizujących się w obsłudze transakcji faktoringowych, plasując się w 2001r. na drugim miejscu w Polsce (ranking *Rzeczpospolitej*, listopad 2001r.).

Bank stale umacnia swoją pozycję wśród organizatorów emisji instrumentów dłużnych. W grudniu 2001r. był niekwestionowanym liderem pod względem liczby wyemitowanych transz. Wartość wyemitowanych przez bank papierów dłużnych wyniosła 867 milionów PLN.

Rozwój produktów

Bank kontynuował rozwój działalności na rynku bankowości detalicznej, wprowadzając kolejne produkty: rachunek osobisty, lokaty terminowe, kredyt konsumpcyjny i kartę kredytową. Dodatkowe usługi zostały także zaoferowane Klientom z sektora małych i średnich przedsiębiorstw. R-Profit, pakiet produktów i usług dla tej grupy Klientów, został wzbogacony o nowe typy kredytów obrotowych, kredyty w walutach wymiernych, transakcje forward i karty typu business. Poszerzona oferta umożliwiła łatwiejsze uzyskanie gwarancji

bankowych, przyznawanych w ramach pakietu. Oferta dla Klientów korporacyjnych została uzupełniona o nowe produkty wspomagające zarządzanie płynnością przedsiębiorstwa: rekonsyliację należności i zarządzanie zleceniami z przyszłą datą realizacji.

Sieć placówek

W 2001r. Raiffeisen Bank Polska S.A. znacznie poszerzył sieć placówek otwierając kilkanaście nowych oddziałów, filii i punktów obsługi Klienta na terenie całej Polski. Osiągnęliśmy w ten sposób obecność we wszystkich ważnych ośrodkach gospodarczych kraju. Na koniec 2001r. sieć Raiffeisen Bank Polska S.A. liczyła łącznie 45 placówek.

W kwietniu 2001r. centrala banku przeprowadziła się do Raiffeisen Business Center – nowo wybudowanego biurowca stanowiącego własność Grupy Raiffeisen. Raiffeisen Business Center został oddany do użytku w przeciągu półtora roku od wmurowania kamienia węgielnego w sierpniu 1999r. Budynek posiada 9 kondygnacji naziemnych i 3 poziomy podziemne. Ze względu na pełną integrację wszystkich systemów, Raiffeisen Business Center zaliczany jest do kategorii budynków inteligentnych. Budynek wyróżnia się nowoczesną linią architektoniczną, a konstrukcja pomieszczeń biurowych banku przewiduje optymalne wykorzystanie powierzchni użytkowej - każde piętro zaprojektowane jest inaczej, w zależności od specyfiki działania i liczebności poszczególnych departamentów. W czerwcu 2001r. Raiffeisen Business Center otrzymał prestiżową nagrodę branżową „Inteligentny Budynek Roku”.

Pracownicy

Bank zatrudnił 439 nowych pracowników, przy czym zatrudnienie ogółem wyniosło 1194 osoby na koniec roku. Ponadto bank zainwestował pokaźne kwoty w szkolenia i odpowiednie motywowanie personelu, a także w dalsze doskonalenie poziomu obsługi Klientów. Jesteśmy dumni z osiągnięć naszej wysoko wykwalifikowanej kadry bankowej. Chcemy, aby nasi Klienci mogli korzystać z najwyższej jakości usług, a pracownicy czuli się doceniani i dobrze zmotywowani do pracy.

Plany rozwoju banku

Rok 2002 będzie kolejnym rokiem intensywnego rozwoju banku na płaszczyźnie operacyjnej, pomimo spowolnienia rozwoju polskiej gospodarki. Bank będzie nadal wdrażał nowe rozwiązania biznesowe, nieustannie doskonaląc już istniejące. W 2002r. bank zamierza wprowadzić kompleksowy pakiet produktów dla firm mikro oraz dla zamożniejszych Klientów indywidualnych. Bank będzie zatrudniał nowych pracowników szkoląc jednocześnie osoby już zatrudnione.

Rosnące oczekiwania rynku wiążą się z koniecznością rozwoju sieci oddziałów i punktów obsługi Klienta, jak również z rozwojem nowych kanałów dystrybucji takich, jak bankowość telefoniczna i elektroniczna. W 2002r. pełną gotowość

operacyjną osiągną placówki w Płocku, Radomiu, Skierniewicach i Rybniku. Na terenie całego kraju powstanie też 11 placówek wyspecjalizowanych w obsłudze Klientów indywidualnych. Bank będzie wdrażał i rozwijał nowe technologie znacząco inwestując w nowoczesne kanały dystrybucji. W 2002r. wprowadzi kompleksową obsługę przez Internet oraz łącza GSM. W pierwszej połowie roku usługa zostanie zaoferowana Klientom indywidualnym, w drugiej - Klientom korporacyjnym.

Oprócz działalności w Polsce, bank pragnie uczestniczyć w finansowaniu transakcji handlowych pomiędzy Polską a Europą Wschodnią. Grupa Bankowa Raiffeisen jest najlepszą siecią bankową w Europie Środkowo-Wschodniej, a Raiffeisen Bank Polska S.A. stanowi jej kluczowe ogniwo. W lutym 2002r. bank otworzył Biuro Przedstawicielskie w Wilnie. Biuro będzie wspomagać polskie firmy w rozwoju ich działalności handlowej w państwach nadbałtyckich służąc jednocześnie radą i pomocą firmom litewskim oraz instytucjom finansowym w Polsce oraz w całej sieci Grupy RZB.

Zarząd Banku zapewnia swych Klientów, zarówno tych obecnych, jak i przyszłych, że dokłada wszelkich starań, aby korzystanie z usług Raiffeisen Bank Polska S.A. było łatwe, bezpieczne i komfortowe. Dziękujemy naszym Klientom za 10 lat dotychczasowej współpracy i mamy nadzieję na dalsze wspólne sukcesy i rozwój.




Jeffrey B. Millikan

Wiceprezes Zarządu, Dyrektor Generalny



Jarosław Dariusz Dąbrowski

Wiceprezes Zarządu



Albert Trayner

Członek Zarządu



Artur Maliszewski


Członek Zarządu



Maciej Bardan

Członek Zarządu





Opinia biegłego rewidenta

Warszawa, 4 marca 2002r.

Opinia przygotowana została dla Akcjonariusza Raiffeisen Bank Polska S.A.

Przeprowadziliśmy badanie załączonego sprawozdania finansowego Raiffeisen Bank Polska S.A. z siedzibą w Warszawie, na które składa się:

1. bilans sporządzony na dzień 31 grudnia 2001 roku, który po stronie aktywów i pasywów wykazuje sumę 5 895 594 659,87 PLN;
2. zestawienie pozycji pozabilansowych udzielonych na ten dzień w kwocie 2 231 187 642,05 PLN;
3. rachunek zysków i strat za rok obrotowy kończący się tego dnia, wykazujący zysk netto w kwocie 8 527 727,12 PLN;
4. sprawozdanie z przepływu środków pieniężnych za rok obrotowy kończący się tego dnia, wykazujące zwiększenie stanu środków pieniężnych netto o kwotę 535 373 867,04 PLN;
5. informacja dodatkowa.

Za sporządzenie sprawozdania finansowego odpowiedzialny jest Zarząd Banku. Naszym zadaniem było zbadanie sprawozdania finansowego i wydanie na jego temat opinii.

Badanie sprawozdania finansowego przeprowadziliśmy stosownie do postanowień:


1. Międzynarodowych Standardów Rewizji Sprawozdań Finansowych wydanych przez Międzynarodową Federację Księgowych,
2. rozdziału 7 ustawy z dnia 29 września 1994 roku o rachunkowości (Dz. U. nr 121, poz. 591 wraz z późniejszymi zmianami),
3. norm wykonywania zawodu biegłego rewidenta, wydanych przez Krajową Radę Biegłych Rewidentów.

Przepisy te wymagają, aby badanie zostało zaplanowane i przeprowadzone w sposób dający wystarczającą pewność, że sprawozdanie finansowe nie zawiera istotnych błędów. Badanie obejmuje sprawdzenie w oparciu o metodę wrywkową dowodów i zapisów księgowych, z których wynikają kwoty i informacje zawarte w sprawozdaniu finansowym. Badanie obejmuje również ocenę stosowanych zasad rachunkowości, znaczących szacunków dokonanych przez Zarząd Banku oraz ocenę ogólnej prezentacji sprawozdania finansowego.

Wyrażamy przekonanie, że przeprowadzone przez nas badanie stanowi wystarczającą podstawę do wydania opinii.

Naszym zdaniem, załączone sprawozdanie finansowe Raiffeisen Bank Polska S.A. zostało sporządzone na podstawie prawidłowo prowadzonych ksiąg rachunkowych i przedstawia w sposób rzetelny, we wszystkich istotnych aspektach, sytuację finansową i majątkową Banku na dzień 31 grudnia 2001 roku, wynik finansowy oraz przepływy środków pieniężnych za rok obrotowy kończący się tego dnia, zgodnie z zasadami rachunkowości stosowanymi w Polsce, określonymi w ustawie z dnia 29 września 1994 roku o rachunkowości, uchwale nr 1/98 Komisji Nadzoru Bankowego z dnia 3 czerwca 1998 roku w sprawie szczególnych zasad rachunkowości banków i sporządzania informacji dodatkowej (Dz. Urz. NBP nr 14, poz. 27), stosowanymi w sposób ciągły.

Ponadto, zgodnie z wymaganiami ustawy z dnia 29 września 1994 roku o rachunkowości, stwierdzamy, że informacje zawarte w sprawozdaniu z działalności sporządzonym przez Zarząd Banku są zgodne z informacjami zawartymi w sprawozdaniu finansowym.



Biegły rewident nr 4979/2575
Hanna Fludra



Za KPMG Polska Audyt Sp. z o.o.
Biegły Rewident nr 796/1670
Bogdan Dębicki, Członek Zarządu



Za KPMG Polska Audyt Sp. z o.o.
Richard Cysarz, Pełnomocnik



Sprawozdanie finansowe

za rok zakończony 31 grudnia 2001

aktywa

	2000 PLN	2001 PLN	2001 EUR
I Kasa, środki w Banku Centralnym	93 676 653,45	561 464 205,83	159 420 825,64
1. A'vista	93 675 820,45	561 461 983,83	159 420 194,73
2. Rezerwa obowiązkowa	0,00	0,00	0,00
3. Inne środki	833,00	2 222,00	630,91
II Dłużne papiery wartościowe	0,00	0,00	0,00
uprawnione do redyskontowania w Banku Centralnym			
III Należności od innych instytucji finansowych	1 530 827 655,47	1 321 019 146,80	375 087 068,57
1. A'vista	25 234 664,25	92 820 978,91	26 355 370,37
2. Terminowe	1 505 592 991,22	1 228 198 167,89	348 731 698,20
w tym: lokaty bankowe	1 108 209 895,00	910 571 348,76	258 545 486,46
IV Należności od Klientów i sektora budżetowego	2 119 648 896,65	2 711 371 690,55	769 860 498,75
1. Należności od Klientów	2 119 111 956,54	2 679 568 040,35	760 830 245,14
2. Należności od sektora budżetowego	536 940,11	31 803 650,20	9 030 253,61
V Dłużne papiery wartościowe	262 939 010,48	816 746 800,81	231 905 165,06
1. Emitentów państwowych	253 984 268,74	806 830 112,01	229 089 443,77
2. Innych emitentów	8 954 741,74	9 916 688,80	2 815 721,29
(w tym: odkupione własne)	0,00	0,00	0,00
VI Akcje, udziały	2 364 936,86	38 483 765,22	10 926 989,76
i inne papiery wartościowe o zmiennej kwocie dochodu			
VII Akcje i udziały w jednostkach zależnych	0,00	3 912 500,00	1 110 906,05
1. W instytucjach finansowych	0,00	3 847 500,00	1 092 450,10
2. W pozostałych jednostkach	0,00	65 000,00	18 455,95
VIII Akcje i udziały w jednostkach stowarzyszonych	1 949 900,00	1 949 900,00	553 650,02
1. W instytucjach finansowych	1 749 900,00	1 749 900,00	496 862,49
2. W pozostałych jednostkach	200 000,00	200 000,00	56 787,53
IX Akcje i udziały w innych jednostkach o stałej kwocie dochodu	0,00	0,00	0,00
1. W instytucjach finansowych	0,00	0,00	0,00
2. W pozostałych jednostkach	0,00	0,00	0,00
X Wartości niematerialne i prawne	17 582 867,83	25 501 729,75	7 240 901,15
1. Koszty organizacji poniesione przy założeniu lub późniejszym rozszerzeniu spółki akcyjnej	0,00	0,00	0,00
2. Wartość firmy	0,00	0,00	0,00
3. Inne wartości niematerialne i prawne	8 917 663,51	9 855 781,58	2 798 427,43
4. Zaliczki na poczet wartości niematerialnych i prawnych	8 665 204,32	15 645 948,17	4 442 473,71
XI Rzeczowy majątek trwały	73 064 952,63	113 315 519,53	32 174 542,02
1. Nieruchomości	0,00	0,00	0,00
2. Pozostałe środki trwałe	53 755 779,09	98 281 389,95	27 905 786,64
3. Inwestycje rozpoczęte	19 309 173,54	15 034 129,58	4 268 755,38
4. Zaliczki na poczet inwestycji	0,00	0,00	0,00
XII Akcje własne i udziały do zbycia	0,00	0,00	0,00
XIII Inne aktywa	357 182 769,00	287 287 290,41	81 571 677,34
1. Przyjęte aktywa do zbycia	0,00	290 600,00	82 512,28
2. Pozostałe	357 182 769,00	286 996 690,41	81 489 165,06
XIV Rozliczenia międzyokresowe	3 938 235,04	14 542 110,97	4 129 052,78
Suma aktywów	4 463 175 877,41	5 895 594 659,87	1 673 981 277,11



	2000	2001	2001
	PLN	PLN	EUR
pasywa			
I Zobowiązania wobec Banku Centralnego	0,00	0,00	0,00
II Zobowiązania wobec instytucji finansowych	1 265 371 144,73	1 525 864 718,44	433 250 438,24
1. A'vista	24 899 976,75	44 052 867,68	12 508 267,61
2. Terminowe	1 240 471 167,98	1 481 811 850,76	420 742 170,64
w tym: lokaty w bankach	208 919 275,38	313 321 933,00	88 963 892,50
III Zobowiązania wobec Klientów i sektora budżetowego	2 488 690 940,43	3 287 408 053,68	933 418 908,45
1. Zobowiązania wobec Klientów	2 471 718 605,84	3 260 793 784,60	925 862 115,51
a) lokaty oszczędnościowe	0,00	0,00	0,00
- A'vista	0,00	0,00	0,00
- terminowe	0,00	0,00	0,00
b) pozostałe	2 471 718 605,84	3 260 793 784,60	925 862 115,51
- A'vista	565 116 007,33	956 799 493,60	271 671 397,14
- terminowe	1 906 602 598,51	2 303 994 291,03	654 190 718,37
2. Zobowiązania wobec sektora budżetowego	16 972 334,59	26 614 269,08	7 556 792,95
IV Zobowiązania z tytułu papierów wartościowych	0,00	197 739 474,00	56 145 681,02
1. Własnych obligacji	0,00	0,00	0,00
2. Pozostałe	0,00	197 739 474,00	56 145 681,02
V Fundusze specjalne i inne pasywa	401 426 798,14	341 974 037,91	97 099 303,76
1. Fundusze specjalne	46 361,70	109 368,17	31 053,74
2. Inne pasywa	401 380 436,44	341 864 669,74	97 068 250,02
VI Rozliczenia międzyokresowe i przychody przyszłych okresów	8 054 935,74	12 449 152,87	3 534 783,18
1. Rozliczenia międzyokresowe	5 331 100,00	1 453 488,58	412 700,13
2. Przychody przyszłych okresów	2 723 835,74	10 995 664,29	3 122 083,05
VII Rezerwy	20 811 029,36	62 819 376,84	17 836 786,06
1. Rezerwa na podatek dochodowy od osób prawnych	4 875 908,85	0,00	0,00
2. Pozostałe rezerwy	15 935 120,51	62 819 376,84	17 836 786,06
VIII Zobowiązania podporządkowane	0,00	0,00	0,00
IX Kapitał (fundusz) podstawowy	152 021 160,00	332 012 250,00	94 270 777,14
X Zadeklarowane, lecz nie wniesione wkłady na poczet kapitału podstawowego (wielkość ujemna)	0,00	0,00	0,00
XI Kapitał (fundusz) zapasowy	23 652 168,27	23 660 053,22	6 717 979,85
1. Ze sprzedaży akcji powyżej ich wartości nominalnej	0,00	0,00	0,00
2. Tworzony ustawowo	23 652 168,27	23 660 053,22	6 717 979,85
3. Tworzony zgodnie ze statutem	0,00	0,00	0,00
4. Inne	0,00	0,00	0,00
XII Kapitał (fundusz) rezerwowy	81 605 985,97	103 139 815,79	29 285 276,64
1. Z aktualizacji wyceny	1 083 695,84	1 075 810,89	305 463,21
2. Na ogólne ryzyko banku	33 000 000,00	54 541 714,77	15 486 446,17
3. Pozostałe	47 522 290,13	47 522 290,13	13 493 367,25
XIII Niepodzielony wynik finansowy z lat ubiegłych	0,00	0,00	0,00
1. Zysk (wielkość dodatnia)	0,00	0,00	0,00
2. Strata (wielkość ujemna)	0,00	0,00	0,00
XIV Wynik finansowy netto roku obrotowego	21 541 714,77	8 527 727,12	2 421 342,78
1. Zysk netto (wielkość dodatnia)	21 541 714,77	8 527 727,12	2 421 342,78
2. Strata netto (wielkość ujemna)	0,00	0,00	0,00
Suma pasywów	4 463 175 877,41	5 895 594 659,87	1 673 981 277,11

rachunek zysków i strat

	2000 PLN	2001 PLN	2001 EUR
I Przychody z tytułu odsetek	434 566 781,37	499 545 916,84	141 839 892,34
1. Od instytucji finansowych	116 465 472,05	90 919 624,70	25 815 504,33
2. Od Klientów i sektora budżetowego	289 692 134,82	342 384 905,62	97 215 964,57
3. Papiery wartościowe	28 409 174,50	66 241 386,52	18 808 423,44
a) o stałej kwocie dochodu	28 409 174,50	66 241 386,52	18 808 423,44
b) o zmiennej kwocie dochodu	0,00	0,00	0,00
4. Pozostałe	0,00	0,00	0,00
II Koszty odsetek	-377 698 823,32	-459 524 986,01	-130 476 443,40
1. Od instytucji finansowych	-182 978 287,50	-152 304 960,77	-43 245 112,23
2. Od Klientów i sektora budżetowego	-194 720 535,82	-289 692 344,00	-82 254 562,59
3. Pozostałe	0,00	-17 527 681,24	-4 976 768,57
III Wyniki z tytułu odsetek	56 867 958,05	40 020 930,83	11 363 448,94
IV Przychody z tytułu prowizji	46 462 665,37	78 717 060,95	22 350 737,09
V Koszty z tytułu prowizji	-15 249 280,73	-24 202 815,02	-6 872 090,35
VI Wynik z tytułu prowizji	31 213 384,64	54 514 245,93	15 478 646,73
VII Przychody z akcji, udziałów i innych papierów wartościowych	19 289 360,38	12 054,39	3 422,70
1. Od jednostek zależnych	19 289 360,38	0,00	0,00
2. Od jednostek stowarzyszonych	0,00	0,00	0,00
3. Od innych jednostek	0,00	12 054,39	3 422,70
VIII Wynik na operacjach finansowych	71 189 715,48	130 273 713,89	36 989 611,83
1. Papierami wartościowymi	-18 882 362,14	2 567 250,80	728 939,15
2. Pozostałych	90 072 077,62	127 706 463,09	36 260 672,67
IX Wynik z pozycji wymiany	87 900 582,44	128 783 061,92	36 566 359,61
X Wynik na działalności bankowej	266 461 000,99	353 604 006,96	100 401 489,81
XI Pozostałe przychody operacyjne	1 359 640,45	4 069 063,98	1 155 360,45
XII Pozostałe koszty operacyjne	-5 702 094,53	-4 485 194,87	-1 273 515,68
XIII Koszty działania banku	-176 253 592,60	-282 430 815,89	-80 192 741,39
1. Wynagrodzenia	-76 088 160,68	-105 082 343,61	-29 836 833,42
2. Narzuty na wynagrodzenia	-11 187 306,29	-15 484 758,05	-4 396 705,77
3. Pozostałe	-88 978 125,63	-161 863 714,23	-45 959 202,20
XIV Amortyzacja środków trwałych oraz wartości niematerialnych i prawnych	-14 732 656,45	-26 496 113,16	-7 523 244,03
XV Odpisy na rezerwy i aktualizacja wartości	-84 148 819,84	-70 458 241,12	-20 005 747,22
1. Należności, zobowiązań warunkowych	-81 646 835,54	-70 055 512,82	-19 891 397,49
2. Aktualizacja wartości majątku finansowego	-2 501 984,30	-402 728,30	-114 349,73
XVI Rozwiązanie rezerw i zmniejszenia dotyczące aktualizacji	36 198 165,06	41 550 076,82	11 797 631,06
1. Należności, zobowiązań warunkowych	36 198 165,06	39 497 677,32	11 214 877,57
2. Aktualizacja wartości majątku finansowego	0,00	2 052 399,50	582 753,49
XVII Różnice wartości rezerw i aktualizacji	-47 950 654,78	-28 908 164,30	-8 208 116,16
XVIII Wynik z działalności operacyjnej	23 181 643,08	15 352 782,72	4 359 233,00
XIX Wynik na operacjach nadzwyczajnych	0,00	0,00	0,00
1. Zyski nadzwyczajne	0,00	0,00	0,00
2. Straty nadzwyczajne	0,00	0,00	0,00
XX Wynik finansowy brutto	23 181 643,08	15 352 782,72	4 359 233,00
1. Zysk brutto	23 181 643,08	15 352 782,72	4 359 233,00
2. Strata brutto	0,00	0,00	0,00
XXI Obowiązkowe obciążenie wyniku finansowego	-1 639 928,31	-6 825 055,60	-1 937 890,23
1. Podatek dochodowy	-1 639 928,31	-6 825 055,60	-1 937 890,23
2. Pozostałe obowiązkowe obciążenia	0,00	0,00	0,00
XXII Wynik finansowy netto	21 541 714,77	8 527 727,12	2 421 342,78
1. Zysk netto	21 541 714,77	8 527 727,12	2 421 342,78
2. Strata netto	0,00	0,00	0,00

sprawozdanie z przepływu środków pieniężnych

	2000 PLN	2001 PLN	2001 EUR
A. Przepływy środków pieniężnych z działalności operacyjnej			
I Wynik finansowy netto (zysk/strata)	21 541 714,77	8 527 727,12	2 421 342,78
II Korekty o pozycje:	178 474 843,56	817 226 379,35	232 041 335,46
1. Amortyzacja	14 732 656,45	26 496 113,16	7 523 244,03
2. Zysk/strata z tytułu różnic kursowych	0,00	0,00	0,00
3. Odsetki i dywidendy otrzymane i zapłacone	-24 719 858,09	-5 686 610,00	-1 614 642,66
4. Rezerwa na należności	0,00	31 819 376,84	9 034 719,00
5. Inne rezerwy	635 120,15	15 422 927,85	4 379 149,85
6. Podatek dochodowy od zysku brutto	1 639 928,31	6 825 055,60	1 937 890,23
7. Podatek dochodowy zapłacony	-16 509 282,51	-7 503 170,99	-2 130 432,72
8. Wynik na sprzedaży i likwidacji składników działalności inwestycyjnej	21 562 946,68	228 678,73	64 930,50
9. Zmiana stanu dłużnych papierów wartościowych	-80 714 582,95	-40 906 854,00	-11 614 995,88
10. Zmiana stanu należności od instytucji finansowych	15 622 212,41	277 394 823,33	78 762 833,51
11. Zmiana stanu należności od Klientów i sektora budżetowego	-607 560 365,38	-591 722 793,90	-168 012 377,95
12. Zmiana stanu akcji, udziałów i innych papierów wartościowych o zmiennej kwocie dochodu	48 294,40	0,00	0,00
13. Zmiana stanu zobowiązań wobec instytucji finansowych	-112 308 379,40	148 151 659,38	42 065 833,61
14. Zmiana stanu zobowiązań wobec Klientów i sektora budżetowego	961 329 973,23	798 717 113,25	226 785 857,99
15. Zmiana stanu zobowiązań z tytułu papierów wartościowych	0,00	197 739 474,00	56 145 681,02
16. Zmiana stanu innych zobowiązań	291 339 803,29	-62 369 325,32	-17 708 999,49
17. Zmiana stanu rozliczeń międzyokresowych	15 405 081,32	-5 377 968,72	-1 527 007,79
18. Zmiana stanu przychodów przyszłych okresów	-6 040 919,60	8 271 828,55	2 348 683,54
19. Pozostałe pozycje	-295 987 784,75	19 726 051,59	5 600 968,68
III Środki pieniężne netto z działalności operacyjnej (I+/-II)	200 016 558,33	825 754 106,47	234 462 678,23
B. Przepływy środków pieniężnych z działalności inwestycyjnej			
I Wpływy z działalności inwestycyjnej	80 056 970,40	34 674 427,92	9 845 375,48
1. Sprzedaż wartości niematerialnych i prawnych	0,00	0,00	0,00
2. Sprzedaż składników rzeczowych majątku trwałego	165 151,75	18 266 947,56	5 186 674,11
3. Sprzedaż akcji i udziałów w jednostkach zależnych	8 388 327,17	0,00	0,00
4. Sprzedaż akcji i udziałów w jednostkach stowarzyszonych	29 649,00	0,00	0,00
5. Sprzedaż innych akcji, udziałów i papierów wartościowych	46 753 984,39	10 720 870,36	3 044 058,71
6. Pozostałe pozycje	24 719 858,09	5 686 610,00	1 614 642,66
II Wydatki z tytułu działalności inwestycyjnej	-87 338 813,30	-617 387 671,68	-175 299 602,96
1. Nabycie wartości niematerialnych i prawnych	-13 615 685,36	-14 596 853,03	-4 144 596,11
2. Nabycie składników rzeczowego majątku trwałego	-44 788 988,16	-78 535 028,69	-22 299 051,28
3. Nabycie akcji i udziałów w jednostkach zależnych	0,00	-3 912 500,00	-1 110 906,05
4. Nabycie akcji i udziałów w jednostkach stowarzyszonych	0,00	0,00	0,00
5. Nabycie innych akcji, udziałów i papierów wartościowych	-28 934 139,78	-520 343 289,96	-147 745 049,54
6. Pozostałe pozycje	0,00	0,00	0,00
III Środki pieniężne netto z działalności inwestycyjnej	-7 281 842,90	-582 713 243,76	-165 454 227,48
C. Przepływy środków pieniężnych z działalności finansowej			
I Zaciągnięcie/spłata długoterminowych kredytów wobec banków	-206 074 485,93	112 341 914,33	31 898 098,85

II Zaciągnięcie/splata długoterminowych pożyczek, emisja/wykup obligacji lub innych papierów wartościowych wobec innych instytucji finansowych	0,00	0,00	0,00
III Zmiana stanu zobowiązań podporządkowanych	0,00	0,00	0,00
IV Płatności dywidend i innych wypłat na rzecz właścicieli	0,00	0,00	0,00
V Płatności zobowiązań z tytułu umów leasingu finansowego	0,00	0,00	0,00
VI Wpływy z emisji akcji	29 997 000,00	179 991 090,00	51 106 246,63
<i>i udziałów własnych oraz dopłat do kapitału</i>			
VII Pozostałe pozycje	0,00	0,00	0,00
VIII Środki pieniężne netto z działalności finansowej	-176 077 485,93	292 333 004,33	83 004 345,48
D. Zmiana stanu środków pieniężnych netto	16 657 229,50	535 373 867,04	152 012 796,23
E. Środki pieniężne na początku roku obrotowego	102 254 088,20	118 911 317,70	33 763 399,78
F. Środki pieniężne na koniec roku obrotowego (D+E)	118 911 317,70	654 285 184,74	185 776 196,01

pozycje pozabilansowe

	2000 PLN	2001 PLN	2001 EUR
I Zobowiązania udzielone	1 853 050 434,08	2 231 187 642,05	633 518 169,75
1. Zobowiązania udzielone na rzecz podmiotów finansowych	73 927 167,82	88 435 136,31	25 110 064,54
a) zobowiązania dotyczące finansowania	46 617 670,06	71 964 575,97	20 433 452,39
b) zobowiązania gwarancyjne	27 309 497,76	16 470 560,34	4 676 612,15
2. Zobowiązania udzielone na rzecz podmiotów niefinansowych	1 778 970 834,26	2 140 177 052,74	607 676 837,14
a) zobowiązania dotyczące finansowania	1 521 068 314,66	1 835 933 795,53	521 290 722,49
b) zobowiązania gwarancyjne	257 902 519,60	304 243 257,21	86 386 114,66
3. Zobowiązania udzielone na rzecz budżetu	152 432,00	2 575 453,00	731 268,07
II Zobowiązania otrzymane	1 276 221 285,03	1 774 639 954,46	503 887 093,46
1. Zobowiązania otrzymane od podmiotów finansowych	983 153 558,99	1 051 679 706,39	298 611 461,54
a) zobowiązania dotyczące finansowania	0,00	0,00	0,00
b) zobowiązania gwarancyjne	983 153 558,99	1 051 679 706,39	298 611 461,54
2. Zobowiązania otrzymane od podmiotów niefinansowych	293 067 726,04	722 960 248,07	205 275 631,92
a) zobowiązania dotyczące finansowania	0,00	0,00	0,00
b) zobowiązania gwarancyjne	293 067 726,04	722 960 248,07	205 275 631,92
3. Zobowiązania otrzymane od budżetu	0,00	0,00	0,00
III Operacje walutowe	5 568 549 409,00	11 966 116 988,67	3 397 631 104,99
IV Operacje papierami wartościowymi	0,00	0,00	0,00
V Zobowiązania z tytułu operacji z instytucjami finansowymi	0,00	0,00	0,00
1. Inne zobowiązania	0,00	0,00	0,00

Zmiany w sposobie prezentacji sprawozdań finansowych Banku

W 2001r. nie dokonywano istotnych zmian zasad rachunkowości i wyceny. Nie dokonano również istotnych zmian sposobu sporządzania sprawozdania finansowego Banku.

W niniejszym raporcie rocznym nie zamieszczamy informacji dodatkowej, która jest integralną częścią sprawozdania finansowego.



Akcjonariat

Raiffeisen Zentralbank Österreich AG (RZB) - 100% akcji

Raiffeisen Zentralbank Österreich AG został założony w 1927r. Jako **logo** dla całej Grupy Bankowej Raiffeisen przyjęto **symbol dwóch skrzyżowanych końskich głów**. Końskie głowy umieszczane u zwieńczenia dachu chroniły przed złem i niebezpieczeństwem. Oznaczały też siłę i pracowitość. Dzisiaj są najlepiej rozpoznawanym i pozytywnie kojarzonym znakiem towarowym w Austrii.

Raiffeisen Zentralbank Österreich AG stanowi jeden z największych banków w Austrii i jest wiodącą instytucją austriackiej Grupy Bankowej Raiffeisen. Klientom w Austrii oraz za granicą oferuje pełen wachlarz usług bankowości komercyjnej i inwestycyjnej. Obsługuje transakcje na globalnym rynku pieniężnym i walutowym oraz dostarcza rozwiązań dotyczących międzynarodowego zarządzania środkami pieniężnymi. Specjalizuje się w obsłudze dużych przedsiębiorstw austriackich i międzynarodowych. Posiada silną pozycję w zakresie strukturyzowania, underwritingu, dystrybucji oraz obrotu krajowymi i międzynarodowymi świadectwami udziałowymi, obligacjami, a także instrumentami pochodnymi.

Zgodnie z wytyczoną strategią, **RZB stał się w ostatnich latach czołowym bankiem w regionie Europy Środkowo-Wschodniej**. Doceniając duże znaczenie tego obszaru dla całego kontynentu i jego dynamiczny rozwój gospodarczy, RZB silnie koncentruje i systematycznie rozwija swoje działania w krajach tej części świata. Jednym z jego najważniejszych ogniw na tym obszarze jest Raiffeisen Bank Polska S.A., który ma najlepiej rozwiniętą sieć placówek spośród wszystkich banków o 100 % kapitale zagranicznym działających w Polsce. Raiffeisen Bank Polska S.A. jest bankiem uniwersalnym i dociera do wszystkich segmentów rynku zaspokajając potrzeby bankowe zarówno dużych i średnich firm, jak i osób indywidualnych. U podstaw jego sukcesu leży zasada zapewnienia Klientom wyjątkowej jakości świadczonych usług.

RZB ma całościowe lub większościowe udziały w bankach działających w 11 państwach regionu:

- Polska** – Raiffeisen Bank Polska S.A. (od 1991r.)
- Węgry** – Raiffeisen Bank Rt. (od 1987r.)
- Słowacja** – Tatra banka, a.s. (od 1991r.)
- Czechy** – Raiffeisenbank a.s. (od 1993r.)
- Bułgaria** – Raiffeisenbank (Bulgaria) A.D. (od 1994r.)
- Chorwacja** – Raiffeisenbank Austria d.d. (od 1994r.)
- Rosja** – ZAO Raiffeisenbank Austria (od 1997r.)
- Ukraina** – JSCB Raiffeisenbank Ukraine (od 1998r.)
- Rumunia** – Raiffeisenbank (Romania) S.A. (od 1998r.)
- Bośnia i Hercegowina** – Raiffeisenbank d.d. Bosnia and Herzegovina (od 2000r.)
- Jugostawia** – Raiffeisenbank Jugoslavija a.d. (od 2001r.)

Sieć banków uzupełniają biura przedstawicielskie w Moskwie i Lublanie oraz wyspecjalizowane instytucje finansowe świadczące usługi inwestycyjne, leasingowe, doradcze, ubezpieczeniowe oraz zarządzające funduszami inwestycyjnymi.

W Europie Zachodniej RZB posiada oddział w Londynie oraz biura przedstawicielskie w Paryżu, Brukseli i Mediolanie. Klientów w Ameryce Północnej obsługuje RZB Finance LLC oraz biuro przedstawicielskie w Nowym Jorku. W Azji działają oddziały w Singapurze (otwarty w 1997r.) i w Pekinie (otwarty w listopadzie 2000r.), jak również biura przedstawicielskie w Hong Kongu, Mumbaju, Mieście Ho Chi Minha i Teheranie. Międzynarodowa obecność RZB wyraźnie podkreśla konsekwentną realizację strategii, która opiera się na dynamicznym rozwoju i wzroście banku na rynkach wschodzących.

RZB należy także do międzynarodowej grupy bankowej Unico, zrzeszającej centralne instytucje grup banków spółdzielczych z Austrii, Finlandii, Francji, Niemiec, Włoch, Holandii oraz ze Szwajcarii i Hiszpanii.



Grupa Bankowa Raiffeisen

Grupa Bankowa Raiffeisen odwołuje się do tradycji banków spółdzielczych, działających na podstawie statutu opracowanego przez Fryderyka Wilhelma Raiffeisena żyjącego w latach 1818-1888.

Na swoim macierzystym rynku Grupa Bankowa Raiffeisen działa na trzech poziomach. **Pierwszy** z nich to poziom lokalny obejmujący całą Austrię, gdzie funkcjonuje 615 niezależnych banków spółdzielczych ze 1741 oddziałami. Jest to najbardziej rozbudowana sieć placówek bankowych w Austrii. Banki lokalne mają silną pozycję i wieloletnie doświadczenie w obsłudze detalicznej Klientów indywidualnych, małych i średnich przedsiębiorstw oraz gmin.

Poziom **drugi** tworzą banki regionalne działające w poszczególnych krajach związkowych Austrii. Banki regionalne są z kolei udziałowcami Raiffeisen Zentralbank Österreich AG (RZB) i posiadają ponad 85% całkowitego kapitału akcyjnego RZB.

Raiffeisen Zentralbank Österreich AG stanowi **trzeci** poziom w strukturze Grupy. RZB samodzielnie prowadzi działalność komercyjną i inwestycyjną obsługując duże przedsiębiorstwa oraz międzynarodowe korporacje. Poza tym, jest również odpowiedzialny za współpracę z firmami obsługiwanymi przez inne banki Grupy Bankowej Raiffeisen, działającymi na terenie Austrii.

Grupa Bankowa Raiffeisen jest drugą największą, całkowicie austriacką grupą bankową. Stanowi prawie jedną czwartą rynku usług bankowych i posiada najpełniejszą w kraju sieć placówek.

Klientami Grupy są blisko 2 miliony Austriaków. Banki Grupy obsługują przedsiębiorstwa ze wszystkich sektorów austriackiej gospodarki. Grupa należy do największych kredytodawców dla małych i średnich przedsiębiorstw, zwłaszcza w branży turystycznej, handlu, transporcie i rolnictwie.

Oprócz banków Grupa zrzesza towarzystwa ubezpieczeniowe, kasy budowlane, fundusze powiernicze i inwestycyjne, spółki zarządzające aktywami, instytucje doradcze, handlowe, faktoringowe oraz inne podmioty finansowe. Dzięki ścisłym więzom łączącym te instytucje, **Klienci Grupy Raiffeisen mają zapewnioną pełną obsługę finansową.**



Grupa Raiffeisen w Polsce

Zgodnie ze swoją strategią, Grupa Raiffeisen prowadzi działalność w Europie Środkowej i Wschodniej nie tylko poprzez afiliowane banki, ale także instytucje oferujące specjalistyczne usługi finansowe. Obecnie do Grupy Raiffeisen w Polsce należą – **poza Raiffeisen Bank Polska S.A.**- następujące spółki:

Raiffeisen Investment Polska Sp. z o.o.

ul. Piękna 20, 00-549 Warszawa; tel.: (0-22) 585 29 00, fax: (0-22) 585 20 01

Członkowie Zarządu: Janusz Lazarowicz, Marek Żmudzki

Spółka świadczy usługi w zakresie: emisji prywatnych, finansowania inwestycji, doradztwa finansowego, optymalizacji podatkowych, restrukturyzacji przedsiębiorstw, inżynierii finansowej, innych nietypowych transakcji. Spółka specjalizuje się w poszukiwaniu inwestorów finansowych i strategicznych na rynku polskim i na rynkach zagranicznych oraz opracowuje prospekty, memoranda informacyjne, biznes plany. Organizuje i prowadzi transakcje kapitałowe, w szczególności dla spółek z rynku niepublicznego.

Raiffeisen-Leasing Polska S.A.

Al. Jana Pawła II 78, 00-175 Warszawa; tel.: (0-22) 531 33 00, fax: (0-22) 635 07 57

Prezes: Arkadiusz Etryk

Spółka świadczy usługi w zakresie finansowania w leasingu operacyjnym, finansowym i zwrotnym: środków transportu, maszyn i urządzeń przemysłowych, linii technologicznych oraz wyposażenia biur. Działalność spółki finansowana jest przez Grupę Raiffeisen oraz inne wiodące banki, co pozwala na sprawną realizację dużych kontraktów. Z usług Raiffeisen-Leasing Polska S.A. korzystają zarówno międzynarodowe korporacje, duże polskie przedsiębiorstwa, jak i podmioty z segmentu małych i średnich firm. Spółka posiada filie przy oddziałach Raiffeisen Bank Polska S.A. w Białymstoku, Gdyni, Katowicach, Krakowie, Lublinie, Łodzi, Opolu, Poznaniu, Rzeszowie, Szczecinie, Wrocławiu, Warszawie, Zielonej Górze, Bydgoszczy, Kielcach, Nowym Sączu i Tarnowie.

Raiffeisen Faktoring Polska Sp. z o.o.

ul. 17-go Stycznia 56, 02-146 Warszawa; tel.: (0-22) 577 19 00, fax: (0-22) 577 19 30

Prezes: Dariusz Sobieraj

Spółka należy w 99% do Raiffeisen Bank Polska S.A. i działa od października 2001r. Przez pierwsze trzy miesiące skup wierzycielności osiągnął poziom PLN 17,49 mln., a przychód PLN 0,44 mln. i znacznie przekroczył założenia budżetowe. Według badań przeprowadzonych na zlecenie gazety „Rzeczpospolita” Raiffeisen Faktoring Polska Sp. z o.o., wspólnie z Raiffeisen Bank Polska S.A. osiągnął w 2001r. drugie miejsce w Polsce w ilości skupionych wierzycielności. Podstawowymi usługami oferowanymi przez Raiffeisen Faktoring Polska Sp. z o.o. są: faktoring niepełny i pełny, wymagalnościowy, zarządczy, powierniczy oraz zagraniczny. Oprócz wymienionych usług zawsze też poszukujemy indywidualnych rozwiązań dostosowanych do konkretnych Państwa potrzeb.

Raiffeisen Private Equity Management AG

ul. Piękna 20, 00-549 Warszawa; tel.: (0-22) 585 29 20, fax: (0-22) 585 35 90

Prezes Zarządu: Witold Szymański, Dyrektor Przedstawicielstwa w Polsce: Daniel Kawoń

Raiffeisen Private Equity Management AG w 100% należy do Raiffeisen Zentralbank Österreich AG. Spółka zarządza międzynarodowym funduszem inwestycyjnym Raiffeisen CEE Private Equity Fund L.P., który został utworzony w końcu 1999 roku z zamiarem inwestowania w niepubliczne firmy w Europie Środkowo-Wschodniej. Fundusz dostarcza kapitału rozwojowego dla spółek średniej wielkości (o rocznych obrotach netto EUR 15 - EUR 150 milionów). Fundusz spełnia również rolę doradczą w procesie planowania strategicznego, rozwoju organizacji, marketingu, systemów finansowych.

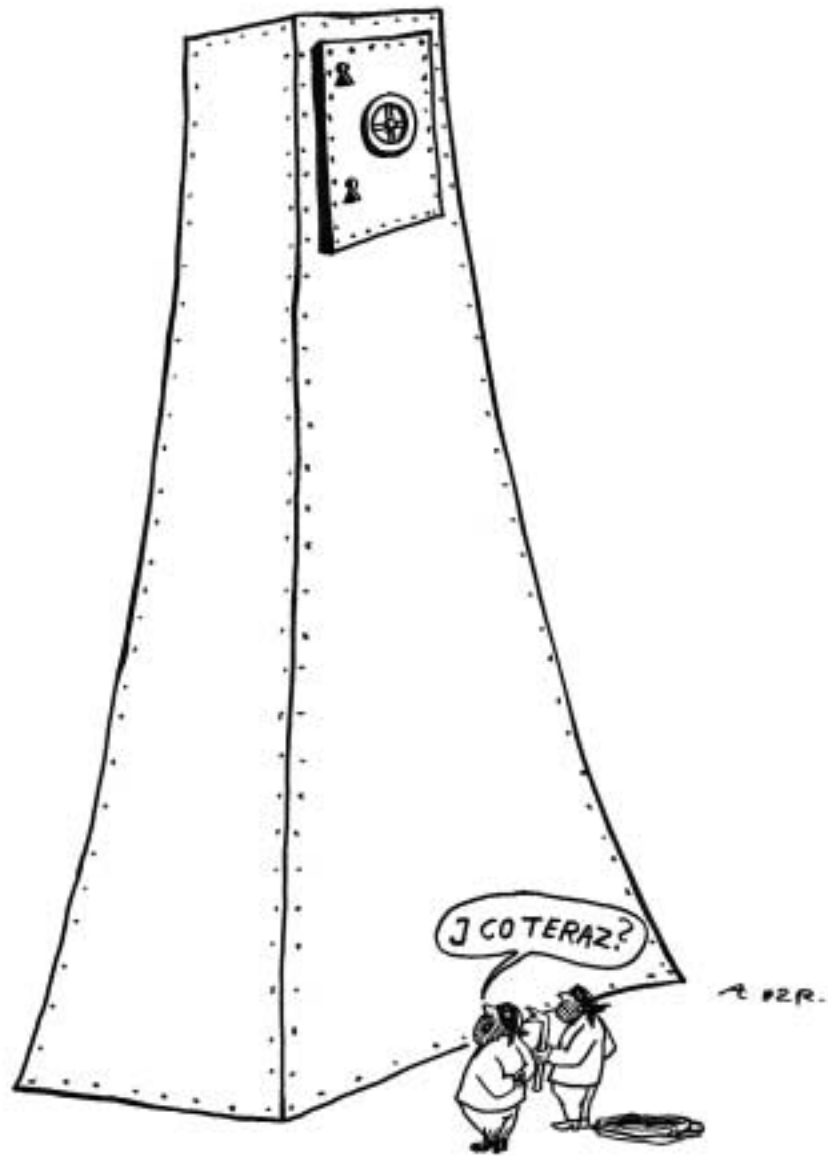
Elsner Product Sp. z o.o.

ul. Nowy Świat 2, 00-955 Warszawa; tel.: (0-22) 625 75 22, fax: (0-22) 628 36 65

Zarząd: Dr Wilhelm Ambichl, Kazimierz Kozera, Grzegorz Szyszkowski

e-mail: office.warszawa@elsner.pl

Elsner Product Sp. z o.o. jest spółką w 100% należącą do firmy F.J. Elsner & Co. z Wiednia. Spółka posiada cztery zamrażalnie warzyw i owoców, na bazie których utworzone są samodzielne oddziały produkcyjne: w Adamowie, Dąbrowie Chełmińskiej, Ełku i Lipnie. Biuro Handlu w Dąbrowie Chełmińskiej zajmuje się sprzedażą mrożonych warzyw i owoców dla rynku detalicznego i cateringu. Biuro Handlu w Warszawie koncentruje się na obsłudze firm przemysłowych, przy czym zakres działania rozszerzony jest o handel koncentratami soków owocowych i innymi artykułami rolnymi, spożywczymi, chemikaliami, itp.



Uczestnictwo w Bankowym Funduszu Gwarancyjnym

Szanowni Państwo,

Raiffeisen Bank Polska S.A. objęty jest obowiązkowym systemem gwarantowania środków pieniężnych zgromadzonych na rachunkach bankowych lub należnych z tytułu wierzytelności potwierdzonych dokumentami imiennymi wystawionymi przez bank.

Celem obowiązkowego systemu gwarantowania jest zapewnienie Klientom wypłat, do wysokości określonej ustawą, środków pieniężnych zgromadzonych w banku na rachunkach imiennych oraz należności wynikających z innych czynności bankowych, potwierdzonych wystawionymi przez bank dokumentami imiennymi (z pewnymi wyłączeniami) w razie upadłości banku. Zobowiązaniem do wypłaty staje się w tym przypadku Bankowy Fundusz Gwarancyjny.

Państwa środki pieniężne objęte są obowiązkowym systemem gwarantowania od dnia ich wniesienia na rachunek bankowy, nie później jednak niż w dniu poprzedzającym dzień zawieszenia działalności banku, a w przypadku należności wynikających z czynności bankowych, o ile czynności te zostały dokonane przed dniem zawieszenia działalności banku - do wysokości (łącznie z odsetkami naliczonymi zgodnie z umową - do dnia wydania postanowienia o ogłoszeniu upadłości banku):

- 1) równowartości w PLN 1 000 EUR - w 100%,
- 2) przekraczającej równowartość w PLN 1 000 EUR, a nie większej niż równowartość w PLN 18 000 EUR - w 90%.

Kwoty wyżej wskazane określają maksymalną wysokość roszczeń Klienta w stosunku do Bankowego Funduszu Gwarancyjnego niezależnie od tego, w jakiej wysokości i na ilu rachunkach posiadał środki pieniężne lub z ilu wierzytelności przysługują mu należności w danym banku.

Od dnia 1 stycznia 2003r. górna granica środków gwarantowanych objętych obowiązkowym systemem gwarantowania w 90% ulegnie podwyższeniu do równowartości w PLN 22 500 EUR.

Do obliczenia wartości EUR w złotych przyjmuje się podawany przez Narodowy Bank Polski średni kurs z dnia wydania postanowienia o ogłoszeniu upadłości banku.

Wierzytelność przysługująca Klientowi wobec BFG z tytułu objęcia środków pieniężnych Klienta obowiązkowym systemem gwarantowania, płatna jest w PLN

według terminarza wypłat sporządzonego przez syndyka masy upadłości banku i zatwierdzonego przez Zarząd Bankowego Funduszu Gwarancyjnego.

Klient nie traci prawa do dochodzenia swych roszczeń ponad kwotę środków pieniężnych objętych obowiązkowym systemem gwarantowania.

Informację na temat zasad funkcjonowania obowiązkowego systemu gwarantowania środków pieniężnych znajdą Państwo w ulotkach BFG wyłożonych m.in. w oddziałach Raiffeisen Bank Polska S.A.



Placówki

Raiffeisen Bank Polska S.A.

Centrala w Warszawie

ul. Piękna 20, 00-549 Warszawa
tel.: (0-22) 585 20 00
fax: (0-22) 585 25 85

POK nr 1 w Warszawie

ul. Wałbrzyska 11, 02-739 Warszawa
tel.: (0-22) 549 81 11...15
fax: (0-22) 549 81 16

POK nr 2 w Warszawie

ul. Żelazna 82/84, 00-894 Warszawa
tel.: (0-22) 654 59 45...46
fax: (0-22) 654 59 47

POK nr 3 w Warszawie

Al. Jana Pawła II 78, 00-175 Warszawa
tel.: (0-22) 636 57 39...42, 635 08 23
fax: (0-22) 635 03 58

POK nr 4 w Warszawie

ul. Jubilerska 10, 04-190 Warszawa
tel.: (0-22) 611 62 08...09
fax: (0-22) 611 62 10

POK nr 5 w Warszawie

Al. Jerozolimskie 146D, 02-305 Warszawa
tel.: (0-22) 570 20 21...24, 570 20 26...29
fax: (0-22) 570 20 25

POK Indywidualnego nr 1 w Warszawie

Al. Jerozolimskie 65/79, 02-697 Warszawa
Galeria LIM
tel.: 0 801 602 801, (0-22) 549 99 00

POK Indywidualnego nr 2 w Warszawie

ul. Piękna 20, 00-549 Warszawa
tel.: 0 801 602 801, (0-22) 549 99 00

POK Indywidualnego nr 3 w Warszawie

ul. J. Pawła II 78, 00-175 Warszawa
tel.: 0 801 602 801, (0-22) 549 99 00

Oddział w Białymstoku

ul. Branickiego 17A, 15-085 Białystok
tel.: (0-85) 740 89 10...22
fax: (0-85) 740 89 07

Oddział w Bydgoszczy

ul. Gdańska 47A, 85-005 Bydgoszcz
tel.: (0-52) 325 17 00
fax: (0-52) 328 64 68

Oddział w Toruniu

ul. Rynek Nowomiejski 15, 87-100 Toruń
tel.: (0-56) 658 60 00
fax: (0-56) 652 25 70

Oddział w Gdyni

ul. Pułaskiego 8, 81-368 Gdynia
tel.: (0-58) 627 25 25
fax: (0-58) 627 25 50

Oddział w Gdańsku

ul. Długi Targ 30, 80-830 Gdańsk
tel.: (0-58) 305 46 46
fax: (0-58) 305 20 10

Oddział w Katowicach

ul. Sowińskiego 46, 40-018 Katowice
tel.: (0-32) 256 40 99
fax: (0-32) 256 49 69

Oddział w Bielsku-Białej

ul. Stojatowskiego 50, 43-300 Bielsko-Biała
tel.: (0-33) 828 12 80
fax: (0-33) 828 12 88

Oddział w Sosnowcu

ul. Modrzejowska 32A, 41-200 Sosnowiec
tel.: (0-32) 290 23 41
fax: (0-32) 296 35 85

Oddział w Opolu

ul. Oleska 6, 45-052 Opole
tel.: (0-77) 441 51 00
fax: (0-77) 441 28 88

Oddział w Częstochowie

ul. Raclawicka 6A, 42-200 Częstochowa
tel.: (0-34) 366 97 90
fax: (0-34) 361 56 06

Filia w Gliwicach

ul. Dolnych Wałów 7, 44-100 Gliwice
tel.: (0-32) 401 03 03
fax: (0-32) 231 72 32

Oddział w Kielcach

ul. Mielczarskiego 51, 25-709 Kielce
tel.: (0-41) 346 33 02
fax: (0-41) 346 33 01

Filia w Radomiu

ul. Okulickiego 88, 26-610 Radom
tel.: (0-48) 385 10 10
fax: (0-48) 385 10 20

Oddział w Krakowie

Al. 3 Maja 9, 30-062 Kraków
tel.: (0-12) 632 45 66
fax: (0-12) 632 50 84

Filia w Nowym Sączu

ul. Węgierska 146A, 33-300 Nowy Sącz
tel.: (0-18) 449 65 55
fax: (0-18) 449 65 00

Oddział w Lublinie

Al. Kraśnicka 35, 20-718 Lublin
tel.: (0-81) 533 74 15
fax: (0-81) 743 21 29

Oddział w Rzeszowie

ul. Króla Kazimierza 7, 35-061 Rzeszów
tel.: (0-17) 853 84 95
fax: (0-17) 853 84 90

Oddział w Łodzi

ul. Żeligowskiego 32/34, 90-643 Łódź
tel.: (0-42) 630 25 96
fax: (0-42) 630 25 97

POK Indywidualnego nr 1 w Łodzi

ul. Piotrkowska 175A/177, 90-447 Łódź
tel.: 0 801 602 801, (0-22) 549 99 00

Oddział w Poznaniu

Stary Rynek 78/79, 61-772 Poznań
tel.: (0-61) 858 88 00
fax: (0-61) 851 71 65

POK nr 1 w Poznaniu

ul. Obornicka 235, 60-650 Poznań
tel.: (0-61) 846 05 50
fax: (0-61) 846 05 59

POK nr 2 w Poznaniu

ul. Dąbrowskiego 343, 60-419 Poznań
tel.: (0-61) 849 90 16...17
fax: (0-61) 848 95 22

POK nr 3 w Poznaniu

ul. Głogowska 227, 60-111 Poznań
tel.: (0-61) 832 50 25...26
fax: (0-61) 832 50 21

POK Indywidualnego nr 1 w Poznaniu

Stary Rynek 78/79, 61-772 Poznań
tel.: 0 801 602 801, (0-22) 549 99 00

Oddział w Lesznie

ul. Boczna 6, 64-100 Leszno
tel.: (0-65) 529 77 80
fax: (0-65) 529 77 90

Oddział w Kaliszu

Al. Wolności 12, 62-800 Kalisz
tel.: (0-62) 502 05 00
fax: (0-62) 502 05 02

Oddział w Zielonej Górze

Al. Niepodległości 36, 65-042 Zielona Góra
tel.: (0-68) 324 09 41
fax: (0-68) 324 01 47

Oddział w Szczecinie

Al. Jedności Narodowej 3/4, 70-413 Szczecin
tel.: (0-91) 488 21 50, 488 21 47
fax: (0-91) 488 16 77

POK Indywidualnego nr 1 w Szczecinie

Plac Rodła 8, 70-419 Szczecin
tel.: 0 801 602 801, (0-22) 549 99 00

Filia w Szczecinku

ul. Bohaterów Warszawy 6, 78-400 Szczecinek
tel.: (0-94) 372 99 09
fax: (0-94) 372 99 19

Filia w Gorzowie Wielkopolskim

ul. Walczaka 110, 66-400 Gorzów Wielkopolski
tel.: (0-95) 728 67 66
fax: (0-95) 728 67 69

Oddział we Wrocławiu

ul. Ostrowskiego 5A, 53-238 Wrocław
tel.: (0-71) 788 51 00
fax: (0-71) 788 51 01

POK nr 1 we Wrocławiu

ul. J.S.Bacha 12, 50-305 Wrocław
tel.: (0-71) 788 52 00
fax: (0-71) 788 52 06

Filia w Jeleniej Górze

ul. Grodzka 12, 58-500 Jelenia Góra
tel.: (0-75) 647 11 00
fax: (0-22) 647 11 01

Biuro Przedstawicielskie w Wilnie

J. Tumo-Vaižganto 5, LT-2001 Wilno
tel.: (370 2) 666 600
fax: (370 2) 666 601

Zapraszamy na naszą stronę internetową: www.raiffeisen.pl

