


Raport Roczny
2004



Nowa filozofia biznesu. Nowa metodologia zarządzania.
Nowy poziom efektywności. Konsekwencja i precyzja działania pozwalają
nam z sukcesem wyznaczać nowe perspektywy bankowości.

precyzja system perfekcyjny

Spis treści

Wizja, Misja, Wartości	5
Sprawozdanie Rady Nadzorczej	7
List od Prezesa Zarządu	9
Sprawozdanie Zarządu	11
Wyniki finansowe banku	11
Zmiany w strukturze akcjonariatu	11
Zmiany w strukturze zarządu	11
Rozwój banku w 2004 roku	12
Rozwój sieci placówek i infrastruktury	15
Nagrody i wyróżnienia	15
Raiffeisen Bank Polska S.A. – społeczna odpowiedzialność biznesu	16
Perspektywy rozwoju, plany na przyszłość	18
Opinia niezależnego Biegłego Rewidenta	21
Sprawozdanie finansowe za rok zakończony 31 grudnia 2004 r.	23
Aktywa	23
Pasywa	24
Pozycje pozabilansowe	25
Rachunek zysków i strat	25
Zestawienie zmian w kapitale własnym	27
Rachunek przepływów pieniężnych	29
Akcjonariat	33
Grupa Bankowa Raiffeisen	35
Grupa Raiffeisen w Polsce	37
Uczestnictwo w Bankowym Funduszu Gwarancyjnym	39
Placówki Raiffeisen Bank Polska S.A.	41
Raport roczny w języku angielskim	45
Adresy międzynarodowe	91
Grupa Bankowa Raiffeisen w Europie Środkowo-Wschodniej	95



**Jeżeli nie mierzymy, to nic nie wiemy. Jeżeli nie wiemy, to nie możemy działać.
Jeżeli nie działamy, to narażamy się na straty.** dr Mikel J. Harry

Wizja

Misja, Wartości

Wizja

Grupa Raiffeisen International jest wiodącą grupą bankową w Europie Środkowo-Wschodniej.

Misja

- dążymy do budowania trwałych relacji z Klientami,
- oferujemy na rynkach Europy Środkowo-Wschodniej pełen zakres usług finansowych o najwyższej jakości,
- jako instytucja należąca do Grupy RZB blisko współpracujemy z Raiffeisen Zentralbank oraz innymi instytucjami austriackiej Grupy Bankowej Raiffeisen,
- jesteśmy zorientowani na osiągnięcie ponadprzeciętnego zwrotu na kapitale,
- wśród naszych pracowników promujemy przedsiębiorczość, inicjatywę i dbamy o ich rozwój.

Wartości

- zorientowanie na potrzeby Klienta,
- zwiększanie wartości dla akcjonariuszy,
- kierowanie się normami etycznymi.



Kierunek Precyzyjny

System

Metoda

Organizacja

Ufność we własne możliwości możliwa jest tylko tam,
gdzie trosce o jakość towarzyszy jej nieustanna kontrola.

6

Sprawozdanie Rady Nadzorczej

Warszawa, 27 kwietnia 2005 r.



Dr Herbert Stepic

Szanowni Państwo,

Raiffeisen Bank Polska S.A. jest cenionym podmiotem Raiffeisen International, jednej z wiodących grup bankowych w Europie Środkowo-Wschodniej. Sukces grupy opiera się z jednej strony na szerokiej obecności w krajach regionu, a z drugiej na silnej pozycji jej właściciela - Raiffeisen Zentralbank (RZB). RZB jest nie tylko wiodącym bankiem komercyjnym i inwestycyjnym w Austrii, ale także zapewnia dostęp do światowych centrów finansowych oraz rosnących rynków azjatyckich.

W roku 2004 Raiffeisen Bank Polska S.A. niemal podwoił zysk netto, osiągając rekordowe w swojej historii wyniki finansowe. Poprawa wszystkich wskaźników w porównaniu do dobrego roku 2003 możliwa była z jednej strony dzięki efektywnemu zarządzaniu bankiem, a z drugiej pozytywnemu lokalnemu klimatowi makroekonomicznemu. Impulsem do rozwoju było również wejście Polski do Unii Europejskiej.

Rada Nadzorcza docenia osiągnięcia Raiffeisen Bank Polska S.A. Realizacja ambitnych celów na 2004 rok zaowocowała umocnieniem się pozycji banku we wszystkich obszarach jego działalności, a zwłaszcza obsłudze dużych przedsiębiorstw i sektora MSP. Efektywne zarządzanie i dynamiczny rozwój wyspecjalizowanych spółek Grupy Raiffeisen w Polsce pozwoliły jej również zająć pozycję w ścisłej czołówce rynku leasingowego i faktoringowego.

W 2004 roku Zarząd Raiffeisen Bank Polska S.A. regularnie informował Radę Nadzorczą o bieżącej działalności i kluczowych wydarzeniach związanych z rozwojem banku. Decyzje wdrażane przez Zarząd były zgodne z rekomendacjami Rady Nadzorczej. W 2004 roku Rada Nadzorcza Raiffeisen Bank Polska S.A. obradowała czterokrotnie. Jej skład ulegał następującym zmianom: 1 lipca Angelika Weiss zastąpiła Christophera Davisa na stanowisku członka Rady Nadzorczej; z kolei w styczniu 2005 roku Martin Grüll objął funkcję członka Rady Nadzorczej w miejsce Witolda Szymańskiego.

Sprawozdanie finansowe Raiffeisen Bank Polska S.A., które stanowi podstawę niniejszego raportu rocznego, zostało zweryfikowane i podpisane bez zastrzeżeń przez KPMG Sp. z o.o. w Warszawie oraz zatwierdzone przez Radę Nadzorczą.

Rada Nadzorcza pragnie podziękować Zarządowi oraz wszystkim pracownikom banku za ich wysiłek i zaangażowanie, które pozwoliły na realizację, a nawet przekroczenie postawionych celów.

Dr Herbert Stepic

Przewodniczący Rady Nadzorczej

Heinz Wiedner
Wiceprzewodniczący
Rady Nadzorczej

Władysław Gołębiowski
Członek Rady
Nadzorczej

Martin Grüll
Członek Rady
Nadzorczej

Angelika Weiss
Członek Rady
Nadzorczej



Precyzja w zdefiniowaniu celu. Konsekwencja w jego realizacji.
Porzucamy utarte szlaki i wyznaczamy nowe obszary działania.

List od Prezesa Zarządu



Piotr Czarnecki

Szanowni Państwo,

Drodzy Klienci i Partnerzy Raiffeisen Bank Polska S.A.,

Rok 2004 był dla naszego banku rekordowy. Osiągnęliśmy wzrost wszystkich wskaźników finansowych, przekraczając ambitne cele postawione przez akcjonariuszy. Przy rosnącej skali działania banku, wyrażającej się 28% wzrostem sumy bilansowej w porównaniu do poprzedniego roku, 27% wzrostem wyniku na działalności bankowej oraz wyższym o 17% wolumenem kredytów, jednocześnie znacznie podnieśliśmy efektywność, ściśle kontrolując koszty działania – w efekcie niemal podwoiliśmy zysk brutto, a zwrot na kapitale osiągnął 25,8% w porównaniu do 15,72% rok wcześniej. Warto podkreślić, że przy rosnącym portfelu kredytowym odsetek kredytów nieregularnych spadł do poziomu 9,55% z 14,47% na koniec roku 2003.

Wyniki te są rezultatem codziennej współpracy z naszymi Klientami we wszystkich liniach biznesowych banku: korporacyjnej, małych i średnich przedsiębiorstwach oraz detalicznej. Szczegółowe informacje na ten temat znajdują Państwo w dalszej części niniejszego Raportu.

Rok 2004 był także bardzo udany dla spółek zależnych banku: Raiffeisen-Leasing Polska S.A. oraz Raiffeisen Faktoring Polska Sp. z o.o. Biorąc pod uwagę wyniki roku 2004, Grupa Raiffeisen zajmuje obecnie pozycję numer 2 na polskim rynku leasingu oraz pozycję numer 1 na rynku faktoringu.

Zapraszam Państwa do zapoznania się z Raportem Rocznym Raiffeisen Bank Polska S.A. za 2004 rok. Obrazuje on rozwój naszego banku, jego osiągnięcia w ubiegłym roku oraz plany na przyszłość.

Życzę nam wszystkim równie satysfakcjonujących osiągnięć w 2005 roku.

Piotr Czarnecki

Prezes Zarządu Raiffeisen Bank Polska S.A.

Sprawozdanie Zarządu

Warszawa, 9 lutego 2005 r.

Wyniki finansowe banku

Raiffeisen Bank Polska S.A. osiągnął w 2004 roku najlepsze w swojej historii wyniki finansowe. Suma bilansowa banku wyniosła 11,24 miliarda złotych, w porównaniu do 8,78 miliarda złotych w 2003 roku, co stanowi wzrost o 28%. Wolumen kredytów udzielonych klientom wyniósł 6,22 miliarda złotych, wzrastając o 17% w stosunku do ubiegłego roku. Łączna kwota zgromadzonych depozytów zwiększyła się o 8% - do 6,7 miliarda złotych. Wynik na działalności bankowej zwiększył się na przestrzeni roku o 27%, osiągając wartość 630 milionów złotych, w porównaniu do 496 milionów złotych w roku 2003. Jednocześnie koszty działania banku wzrosły nieznacznie, bo o 2,5% w stosunku do roku poprzedniego i wyniosły 339 milionów złotych. Bank wypracował na koniec roku rekordowy zysk netto w wysokości 165,4 miliona złotych, niemal dwukrotnie więcej niż w bardzo dobrym roku 2003. Fundusze własne banku na koniec 2004 roku wyniosły 640,2 miliona złotych.

Zmiany w strukturze akcjonariatu

Właścicielem 100% akcji Raiffeisen Bank Polska S.A. jest Raiffeisen International Bank-Holding AG (Raiffeisen International). W październiku 2004 roku Raiffeisen International został dokapitalizowany przez International Finance Corporation (IFC) i Europejski Bank Odbudowy i Rozwoju (EBOR), które zainwestowały w holding po 100 milionów euro. W ramach tej transakcji IFC i EBOR otrzymały po 4% akcji Raiffeisen International. Obecnie Raiffeisen International Bank-Holding AG pozostaje jedynym akcjonariuszem Raiffeisen Bank Polska S.A., natomiast jego udziałowcami są Raiffeisen Zentralbank Österreich AG (92% akcji) oraz IFC i EBOR (po 4% akcji).

Zmiany w składzie zarządu

W styczniu 2004 roku Rada Nadzorcza Raiffeisen Bank Polska S.A. powołała Arkadiusza Etryka na stanowisko wiceprezesa zarządu odpowiedzialnego za bankowość korporacyjną. Zastąpił on na tym stanowisku Jarosława Dąbrowskiego, który przestał pełnić swoją funkcję w grudniu 2003 roku. Arkadiusz Etryk, absolwent Uniwersytetu Ekonomicznego w Wiedniu, jest menedżerem o dużym doświadczeniu w austriackich instytucjach finansowych, od 1997 roku związanym z Grupą Raiffeisen. W latach 1997 – 2000 był dyrektorem w Departamencie Klientów Korporacyjnych Raiffeisen Bank Polska S.A., a w latach 2000 – 2004 pełnił funkcję prezesa zarządu Raiffeisen-Leasing Polska S.A.

W sierpniu 2004 roku stanowisko wiceprezesa zarządu odpowiedzialnego za działalność operacyjną i IT objął Ryszard Drużyński, absolwent Akademii Ekonomicznej w Katowicach. Ryszard Drużyński w 1991 roku związał swoją karierę z ING Bankiem Śląskim, w którym przez ostatnie cztery lata

pełnił funkcję dyrektora banku ds. operacji i IT, z sukcesem zarządzając wieloma projektami z zakresu operacji bankowych oraz systemów informatycznych banku.

Rozwój banku w 2004 roku

Obsługa dużych przedsiębiorstw

W roku 2004 Raiffeisen Bank Polska S.A. wzmocnił swoją pozycję jako jeden z wiodących banków świadczących usługi na rzecz średnich i dużych przedsiębiorstw. Bank odnotował w tym segmencie znaczące wzrosty we wszystkich istotnych obszarach działalności. W porównaniu do roku 2003 wolumeny depozytowe wzrosły o 32,6%, łączny wolumen kredytowy – o 20,1% (z uwzględnieniem finansowania transakcji handlowych oraz projektów inwestycyjnych), natomiast wolumeny płatności krajowych i zagranicznych zwiększyły się odpowiednio o 37,3% i 12,8%.

Bank osiągnął dobre wyniki w dziedzinie finansowania projektów inwestycyjnych. Średnioroczny wolumen projektów inwestycyjnych wzrósł z 929,5 miliona złotych w 2003 roku do poziomu 1,14 miliarda złotych w roku 2004, co oznacza przyrost o 22,3%. W wyniku dalszego rozszerzania oferty produktowej, bank istotnie zwiększył aktywność w sferze finansowania transakcji lewarowanych, takich jak fuzje i przejęcia.

Raiffeisen Bank Polska S.A. utrzymuje silną pozycję w dziedzinie organizacji emisji instrumentów dłużnych. Wartość obrotu instrumentami dłużnymi zrealizowana za pośrednictwem banku wyniosła w 2004 roku 8,12 miliarda złotych. Bank jest wysoko notowany wśród aktywnych agentów emisji, stale utrzymując jedno z czołowych miejsc w branżowym rankingu Fitch Polska, uwzględniającym wartość wyemitowanych i niezapadłych instrumentów dłużnych. Wartość ta wyniosła na koniec 2004 roku 776,4 miliona złotych.

W 2004 roku bank wprowadził do oferty kilka nowych rozwiązań z obszaru bankowości transakcyjnej. Obsługa gotówkowa uzupełniona została o dostawy gotówki do siedziby klienta oraz tzw. rozmiany gotówki w siedzibie klienta. Do oferty kart płatniczych dodana została karta debetowa dla klientów korporacyjnych. Bank zakończył kompletowanie rozwiązań z zakresu zarządzania płynnością wprowadzając wielopoziomą konsolidację sald. Klientom, którzy jednocześnie są obsługiwani przez inne banki Grupy Raiffeisen, oferowany jest program specjalnego traktowania płatności pomiędzy bankami w Grupie – niższe opłaty i szybszy transfer.

Obsługa sektora MSP

Jednym z kluczowych segmentów rynku jest dla Raiffeisen Bank Polska S.A. sektor małych i średnich przedsiębiorstw – MSP, którego obsługa stanowi dynamicznie rozwijającą się linię biznesową banku. Dotychczas w tym sektorze bank koncentrował się na obsłudze firm o obrotach rocznych powyżej 3,4 miliona złotych (próg pełnej sprawozdawczości finansowej). W roku 2004, po przeanalizowaniu specyfiki działalności firm z segmentu Mikro, o rocznych obrotach poniżej 3,4 miliona złotych, Raiffeisen Bank Polska S.A. zaproponował tej grupie klientów zestaw dostosowanych do ich potrzeb produktów bankowych pod nazwą Pakiet "R-Profit Przedsiębiorca". Pakiet ten oferowany jest w trzech wariantach: "Optymalny", "Komfortowy" i "Kredytobiorca", zróżnicowanych w zależności od poziomu aktywności oraz potrzeb klientów w zakresie produktów bankowych i stopnia ich wykorzystania.

Liczba klientów z sektora MSP korzystających z finansowania Raiffeisen Bank Polska S.A. wzrosła na przestrzeni 2004 roku o 21%, wolumen udzielonych kredytów o 43%, a zgromadzonych depozytów o 35%.

Bankowość detaliczna

Bank kontynuuje szybki rozwój na rynku detalicznym. Rok 2004 zaznaczył się przede wszystkim ekspansją Raiffeisen Bank Polska S.A. na rynku kart kredytowych. Na koniec 2004 roku bank obsługiwał 99,3 tys. aktywnych kart kredytowych, o 119% więcej niż na koniec roku 2003. Całkowita liczba wydanych kart kredytowych, od momentu rozpoczęcia oferty produktu do końca 2004 roku, wynosi 110 tys. kart. Bank zajmuje obecnie 5. pozycję na rynku pod względem liczby wydanych kart kredytowych ("Rzeczpospolita", 18.01.2005r.).

W trakcie roku 2004 bank znacznie zmodyfikował ofertę dla klientów indywidualnych. Wzbogacił ją między innymi o jednostki funduszy inwestycyjnych Union Investment TFI S.A., AIG TFI S.A. oraz Skarbiec TFI S.A. We współpracy ze swoim strategicznym partnerem – UNIQA, Raiffeisen Bank Polska S.A. przygotował produkt łączący ubezpieczenie na życie z korzystną lokatą kapitału – "Kapitał & Pewność – inwestycyjne ubezpieczenie na życie". Bank nawiązał też współpracę z Amplico Life S.A., w ramach której wydał kartę kredytową dla klientów towarzystwa, a także zaoferował przygotowane specjalnie dla klientów Raiffeisen Bank Polska S.A. pakiety ubezpieczeń na życie z funduszem inwestycyjnym OPTIMAX. Bank wprowadził również do oferty cieszące się dużą popularnością produkty sezonowe – kredyt wiosenny, wakacyjny i zimowy.

Raiffeisen Bank Polska S.A. jest liderem rynkowym pod względem wyboru sposobów dostępu do rachunku, jakie daje do dyspozycji klientom. Oprócz obsługi w oddziałach, bank oferuje możliwość dokonywania transakcji poprzez nowoczesne centrum obsługi telefonicznej, z menu telefonów komórkowych wszystkich operatorów dzięki nowatorskiemu rozwiązaniu R-Mobile, opartemu

na technologii Java i GPRS, a także poprzez bankowość internetową – na koniec roku 2004 korzystało z niej 21 500 klientów.

Bank aktywnie angażuje się w obsługę klientów indywidualnych. Liczba klientów z tego segmentu wzrosła w 2004 roku o 59% i wyniosła na koniec roku 155 tys. Dowodem na to, że wysiłki i działania banku zyskują uznanie klientów i ekspertów finansowych, jest 2. miejsce w rankingu banków przyjaznych dla klientów detalicznych opublikowanym we wrześniu 2004 roku przez opiniotwórczy tygodnik "Newsweek".

Leasing i faktoring

Raiffeisen Bank Polska S.A. posiada 50% udziałów w Raiffeisen-Leasing Polska S.A. oraz 99,99% udziałów w Raiffeisen Faktoring Polska Sp. z o.o. Obie spółki Grupy odnoszą znaczące sukcesy w obszarach swojej specjalizacji.

Grupa Raiffeisen umacnia silną pozycję w czołówce polskiego rynku leasingu. Wartość aktywów sfinansowanych przez Raiffeisen-Leasing Polska S.A. wyniosła w 2004 roku 1,145 miliarda złotych. Spółka podpisała 13,5 tys. umów leasingowych, o 34% więcej niż rok wcześniej. Tak wysoką dynamikę Raiffeisen-Leasing Polska S.A. osiąga już kolejny rok z rzędu, pomimo zaostrzającej się rywalizacji na rynku usług leasingowych.

Wysokie wyniki sprzedaży przełożyły się na wzrost zysku netto o 41% w stosunku do roku poprzedniego. Zysk netto wypracowany przez spółkę w 2004 roku wyniósł 37,1 miliona złotych, podczas gdy w roku 2003 było to 26,2 miliona złotych.

Obecnie Raiffeisen-Leasing Polska S.A. zatrudnia 284 osoby w 54 placówkach na terenie całej Polski (dane na koniec 2004r.).

Grupa Raiffeisen w Polsce zajmuje także silną pozycję na rynku usług faktoringowych. W roku 2004 większość portfela faktoringowego Raiffeisen Faktoring Polska Sp. z o.o. przeniesiona została ze spółki do banku. Wiąże się to z przygotowaniem Grupy Raiffeisen do wymogów tzw. Nowej Umowy Kapitałowej (Bazylea II). Dzięki ścisłej współpracy pomiędzy Raiffeisen Faktoring Polska Sp. z o.o. i Raiffeisen Bank Polska S.A., przy wykorzystaniu bankowej sieci sprzedaży oraz wiedzy i doświadczenia pracowników Raiffeisen Faktoring Polska Sp. z o.o., oferta faktoringu dociera do całej grupy klientów Raiffeisen Bank Polska S.A. W 2004 roku Raiffeisen Faktoring Polska Sp. z o.o. wspólnie z Raiffeisen Bank Polska S.A. skupił faktury za łączną kwotę ponad 3,5 miliarda złotych, podnosząc wynik o 11% w porównaniu do poprzedniego roku. Obroty całego rynku faktoringu w Polsce szacowane są na 14,1 miliarda złotych (źródło: Konferencja Instytucji Faktoringowych, dane na koniec roku 2004).

Rozwój sieci placówek i infrastruktury

W roku 2004 Raiffeisen Bank Polska S.A. poszerzył sieć oddziałów, otwierając nowe placówki w Tarnowie, Stalowej Woli, Kielcach, Gdańsku, Łodzi, Piasecznie, Sieradzu i Białej Podlaskiej. Na koniec roku 2004 bank obsługiwał klientów w 69 placówkach na terenie całego kraju. Jednocześnie przeprowadzona została konsolidacja obsługi klientów – odrębne pionosy obsługujące wcześniej klientów instytucjonalnych i detalicznych połączone zostały w jeden, co podniosło efektywność obsługi i obecnie pozwala elastyczniej reagować na zmieniające się potrzeby klientów w tym zakresie.

W roku 2004 bank dokonał centralizacji operacji, co polegało na przesunięciu funkcji operacyjnych z oddziałów do centrali, dzięki czemu pracownicy placówek mogą poświęcić maksimum uwagi obsłudze klientów. Centralizacja objęła takie operacje, jak autoryzacja depozytów, inkas dokumentowych, czy wreszcie płatności krajowych i zagranicznych. Następnym etapem była centralizacja płatności masowych.

Rok 2004 był także okresem istotnej zmiany w całym sektorze bankowym – w związku z wejściem Polski do Unii Europejskiej przeprowadzona została zmiana numeracji rachunków na standard NRB/IBAN. Proces obejmował modyfikację systemu informatycznego banku oraz kampanię informacyjną dla klientów. Raiffeisen Bank Polska S.A. przeszedł na standard NRB/IBAN 1 kwietnia 2004 roku, czyli dwa miesiące wcześniej niż ostateczny termin ustalony przez Narodowy Bank Polski.

W trakcie 2004 roku bank dokonał także wdrożenia wyższej wersji systemu Globus, który jest głównym systemem informatycznym banku. Dzięki wdrożeniu tej wersji możliwe było skrócenie czasu przetwarzania operacji oraz dalszy rozwój systemu, w tym wprowadzanie nowych produktów dla klientów. Kolejnym ważnym projektem było uruchomienie aplikacji Plato, wspierającej zarządzanie obsługą klientów bankowości detalicznej. Wdrożono również szereg nowych funkcjonalności w systemie MARS obsługującym gospodarkę własną banku.

Nagrody i wyróżnienia

W roku 2004 Raiffeisen Bank Polska S.A. zdobył wiele nagród i wyróżnień.

Najważniejsze z nich to:

- 1. miejsce w rankingu najlepszych kredytów samochodowych tygodnika "Wprost"; 8 marca 2004r.;
- Wyróżnienie w rankingu dziennika "Rzeczpospolita" dla karty kredytowej VISA Nowa, uznanej za najlepszą kartę dla klientów zadłużających się; 1 kwietnia 2004r.;

- Tytuł i statuetka *Europrodukt* za kredyt mieszkaniowy, przyznane przez Polskie Towarzystwo Handlowe Sp. z o.o.; 25 maja 2004r.; konkurs pod patronatem Premiera Rzeczypospolitej oraz Ministerstwa Gospodarki i Pracy;
- Dyplom za działalność pro-społeczną dla prezesa zarządu Piotra Czarneckiego w ramach VI edycji konkursu *Europrodukt* przyznany przez Polskie Towarzystwo Handlowe Sp. z o.o.; 25 maja 2004r.; patronat nad konkursem: Premier Rzeczypospolitej i Ministerstwo Gospodarki i Pracy;
- Tytuł i statuetka *Eurolider* dla prezesa zarządu Piotra Czarneckiego w konkursie organizowanym przez Krajową Izbę Gospodarczą i redakcję "Rynków Zagranicznych", za nowatorskie metody zarządzania w dobie integracji z Unią Europejską; 8 czerwca 2004r.;
- 2. miejsce w rankingu "Gazety Bankowej" *Najlepszy Bank 2004*, 1. miejsce pod względem dynamiki rozwoju w kategorii banków dużych; 21 czerwca 2004r.;
- Nagroda i certyfikat miesięcznika "Global Finance" dla Raiffeisen Bank Polska S.A. jako najlepszego banku internetowego dla klientów indywidualnych w Polsce, w ramach konkursu "Global Finance" *World's Best Internet Bank Awards, 2004*; 27 sierpnia 2004r.;
- 2. miejsce w rankingu *Przyjazny Bank* tygodnika "Newsweek", za bardzo wysoką jakość obsługi klientów indywidualnych; 1 września 2004r.;
- 3. miejsce w rankingu miesięcznika "Profiit" za jakość obsługi i oferty dla klientów indywidualnych; wrzesień 2004r.;
- Tytuł i statuetka *Mazowiecka Firma Roku* przyznane przez Związek Pracodawców Warszawy i Mazowsza; 9 października 2004r.; konkurs pod patronatem Wojewody Mazowieckiego;
- 3. miejsce w rankingu najlepszych instytucji finansowych miesięcznika "Home&Market", tworzonoego przez redakcję na podstawie wskaźników ilościowo-jakościowych; październik 2004r.;
- 3. miejsce w IV Ogólnopolskiej Olimpiadzie Usług Bankowych zorganizowanej przez Instytut Badania Opinii i Rynku PENTOR oraz Biuro Reklamy S.A. w kategorii *Najlepszy pakiet dla firm z sektora MSP*; 14 października 2004r.;
- Tytuł i statuetka *Indywidualność Rynku - Merkury 2004* dla karty kredytowej VISA Nowa; 15 grudnia 2004r. Organizator konkursu: "Rynki Zagraniczne"; konkurs pod patronatem Ministra Gospodarki i Pracy;
- Tytuł i statuetka *Indywidualność Rynku - Merkury 2004* w kategorii *Menedżer* dla prezesa zarządu Piotra Czarneckiego; 15 grudnia 2004r. Organizator konkursu: "Rynki Zagraniczne"; konkurs pod patronatem Ministra Gospodarki i Pracy.

Raiffeisen Bank Polska S.A. – społeczna odpowiedzialność biznesu

Społeczna odpowiedzialność biznesu jest pojęciem bliskim filozofii Grupy Raiffeisen, do której należy Raiffeisen Bank Polska S.A., a kierowanie się normami etycznymi stanowi jedną z naszych kluczowych wartości.

Jesteśmy bankiem europejskim, który poza świadczeniem usług finansowych, pełni rolę doradcy i partnera swoich klientów. Opracowujemy programy informacyjne i edukacyjne, skierowane do przedsiębiorców z sektora MSP, a także do kadry zarządzającej dużymi firmami. Dzięki naszym ekspertom, reprezentującym renomowane szkoły biznesu, udostępniamy wiedzę na temat europejskich standardów prowadzenia działalności gospodarczej i zapoznajemy przedsiębiorców z najnowszymi trendami w budowaniu strategii rynkowych.

W roku 2004 bank kontynuował realizację kompleksowego programu "Europerspektywy – praktyka biznesu w Unii Europejskiej". Na program, którego partnerem jest Harvard Business Review Polska składa się szereg elementów: cykl seminariów prezentujących praktyczne rozwiązania dla firm budujących swoją strategię konkurencyjności na europejskim rynku, kwartalnik poświęcony problematyce związanej z sektorem MSP – rozprowadzany bezpłatnie wśród zainteresowanych przedsiębiorców oraz internetowy portal informacyjny dla przedsiębiorców. W roku 2004 bank zorganizował 22 bezpłatne seminaria w 12 miastach Polski dla kadry menedżerskiej z sektora MSP. Wzięło w nich udział ponad 2,2 tys. menedżerów.

W roku 2004 bank zorganizował także trzecie z cyklu bezpłatnych seminariów "Na Wschód bez obaw", tym razem dotyczące możliwości, jakie polskim przedsiębiorcom oferuje rynek rosyjski. Seminarium przeznaczone było dla menedżerów ze średnich i dużych przedsiębiorstw.

Raiffeisen Bank Polska S.A. chętnie wspiera inicjatywy edukacyjne. Bank współpracuje w tym zakresie ze Szkołą Główną Handlową w Warszawie, należąc do Klubu Partnerów SGH.

W obszarze działalności charytatywnej Raiffeisen Bank Polska S.A. tradycyjnie troszczy się o dzieci i młodzież. W roku 2004 bank podpisał umowę o współpracy z Fundacją Robinson Crusoe, która pomaga młodzieży z 10 domów dziecka z różnych miast Polski w usamodzielnieniu się. W ramach tej umowy bank jako Partner Fundacji zapewnia jej systematyczne wsparcie finansowe.

Istotną pozycję w wartościach, jakimi kieruje się Raiffeisen Bank Polska S.A., stanowi dbałość o rozwój zawodowy naszych pracowników. W trakcie roku 2004 pracownikom banku zapewniono średnio 5 dni szkoleniowych na osobę, podnosząc w ten sposób ich kwalifikacje i wspierając ich rozwój. W roku 2004 bank wdrożył też przejrzysty system stopni zawodowych i adekwatnych do nich pakietów świadczeń. Jednocześnie pracownikom oferowane są możliwości awansu zarówno w Polsce, jak i w innych krajach Grupy, poprzez ogólnogrupowy system ogłoszeń i rekrutacji na dostępne stanowiska.

Perspektywy rozwoju, plany na przyszłość

W 2005 roku bank zamierza kontynuować rozwój we wszystkich obszarach działalności. Planujemy ekspansję w segmencie przedsiębiorstw Mikro oraz dalszy wzrost udziału w rynku MSP oraz klientów detalicznych.

Bank kontynuuje wdrażanie metodologii Six Sigma, w celu dalszego podnoszenia efektywności procesów biznesowych oraz związanego z tym obniżania kosztów, przy jednoczesnym pełnym zaspokojeniu potrzeb naszych klientów.

Kolejnym krokiem po zeszłorocznym udanym wdrożeniu systemu bankowości internetowej dla klientów indywidualnych będzie uruchomienie systemu bankowości internetowej dla przedsiębiorstw.

Będziemy nadal rozwijać sieć placówek, docierając tam, gdzie są nasi klienci. W 2005 roku zostaną otwarte kolejne oddziały banku w Olsztynie i Koninie. We Wrocławiu oraz w wybranych lokalizacjach, gdzie nie posiadamy jeszcze placówek, powstaną nowe punkty obsługujące klientów.

Zarząd Raiffeisen Bank Polska S.A. pragnie podziękować klientom i partnerom banku za owocną współpracę w 2004 roku. Jesteśmy dumni z faktu, że nasza strategia zapewniania najwyższej jakości usług zyskuje Państwa uznanie, czego wyrazem jest rosnąca liczba klientów i systematyczny wzrost wyników finansowych. Zapewniamy, że dołożymy wszelkich starań, aby również w przyszłości być dla Państwa najlepszym partnerem bankowym.

Warszawa, 9 lutego 2005 r.



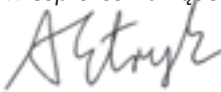
Zarząd Raiffeisen Bank Polska S.A.,
od lewej: Albert Trayner, Maciej Bardan, Arkadiusz Etryk, Piotr Czarnecki, Ryszard Drużyński, Artur Maliszewski

W imieniu Raiffeisen Bank Polska S.A.:



Piotr Czarnecki
Prezes Zarządu


Maciej Bardan
Wiceprezes Zarządu


Ryszard Drużyński
Wiceprezes Zarządu


Arkadiusz Etryk
Wiceprezes Zarządu


Artur Maliszewski
Wiceprezes Zarządu


Albert Trayner
Członek Zarządu

68

Opas



przewidywać

Patrzenie w lustro pozwala ustalić fakty.
Spojrzenie z zewnątrz uczy pokory.

Opinia niezależnego Biegłego Rewidenta

do skróconego sprawozdania finansowego sporządzonego na podstawie sprawozdania finansowego za rok obrotowy kończący się 31 grudnia 2004r. badanego przez Biegłego Rewidenta

Dla Walnego Zgromadzenia Akcjonariuszy Raiffeisen Bank Polska S.A.

Przeprowadziliśmy badanie sprawozdania finansowego Raiffeisen Bank Polska S.A. z siedzibą w Warszawie, przy ul. Pięknej 20, za rok obrotowy kończący się 31 grudnia 2004 r., na podstawie którego sporządzono, zaprezentowane na stronach 23 do 31 skrócone sprawozdanie finansowe. Badanie sprawozdania finansowego przeprowadziliśmy stosownie do postanowień Międzynarodowych Standardów Rewizji Sprawozdań Finansowych, rozdziału 7 ustawy z dnia 29 września 1994 r. o rachunkowości (Dz. U. z 2002 r. nr 76, poz. 694, z późniejszymi zmianami) oraz norm wykonywania zawodu biegłego rewidenta, wydanych przez Krajową Radę Biegłych Rewidentów w Polsce.

W naszym raporcie z dnia 9 lutego 2005 r. wydaliśmy opinię bez zastrzeżeń do sprawozdania finansowego Raiffeisen Bank Polska S.A. stanowiącego podstawę do sporządzenia skróconego sprawozdania finansowego oraz stwierdziliśmy, iż zostało ono sporządzone na podstawie prawidłowo prowadzonych ksiąg rachunkowych i przedstawia rzetelnie i jasno, we wszystkich istotnych aspektach, sytuację majątkową i finansową Banku na dzień 31 grudnia 2004 r. oraz wynik finansowy za rok obrotowy kończący się tego dnia, zgodnie z zasadami rachunkowości określonymi w ustawie z dnia 29 września 1994 r. o rachunkowości i rozporządzeniem Ministra Finansów z dnia 10 grudnia 2001 r. w sprawie szczególnych zasad rachunkowości banków (Dz. U. z 2001 r., nr 149, poz. 1673 z późniejszymi zmianami) oraz jest zgodne z wpływającymi na treść sprawozdania finansowego przepisami prawa i postanowieniami statutu Banku.

Naszym zdaniem, załączone skrócone sprawozdanie finansowe jest zgodne, we wszystkich istotnych aspektach, ze sprawozdaniem finansowym na podstawie którego zostało sporządzone.

Dla pełnego zrozumienia sytuacji finansowej Raiffeisen Bank Polska S.A. oraz wyniku jego działalności w badanym okresie, a także zakresu badania sprawozdania finansowego, niniejsze skrócone sprawozdanie finansowe powinno być analizowane wraz ze sprawozdaniem finansowym, które stanowiło podstawę do sporządzenia tego skróconego sprawozdania finansowego i wydania naszej opinii.

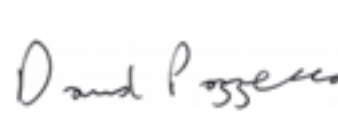
Warszawa, 5 kwietnia 2005 r.



Biegły rewident nr 9794/7301
Mariola Szczesiak



Za KPMG Polska Audyty Sp. z o.o.
ul. Chłodna 51, 00-867 Warszawa
Biegły rewident nr 9941/7390
Bożena Graczyk, Członek Zarządu



Za KPMG Polska Audyty Sp. z o.o.
ul. Chłodna 51, 00-867 Warszawa
David Pozzocco, Pełnomocnik



**Droga do doskonałości nie jest drogą generowania kosztów
lecz zwiększania zysków.**

Sprawozdanie finansowe

za rok zakończony 31 grudnia 2004 r.

Aktywa

	2003 PLN	2004 PLN	2004 EUR (Nota 1)
I. Kasa, operacje z Bankiem Centralnym	1 379 711 014,97	1 173 273 784,28	287 637 603,40
1. W rachunku bieżącym	1 379 707 972,97	1 173 266 880,28	287 635 910,83
2. Rezerwa obowiązkowa	0,00	0,00	0,00
3. Inne środki	3 042,00	6 904,00	1 692,57
II. Dłużne papiery wartościowe uprawnione do redyskontowania w Banku Centralnym	0,00	0,00	0,00
III. Należności od sektora finansowego	1 556 907 527,50	1 726 055 120,77	423 156 440,49
1. W rachunku bieżącym	71 026 176,30	69 178 450,72	16 959 659,41
2. Terminowe	1 485 881 351,20	1 656 876 670,05	406 196 781,09
IV. Należności od sektora niefinansowego	4 674 018 612,87	5 643 765 772,92	1 383 615 046,07
1. W rachunku bieżącym	867 818 855,02	1 311 969 455,88	321 639 974,47
2. Terminowe	3 806 199 757,85	4 331 796 317,04	1 061 975 071,60
V. Należności od sektora budżetowego	91 759 299,60	58 473 341,93	14 335 214,99
1. W rachunku bieżącym	1 998,57	100,00	24,52
2. Terminowe	91 757 301,03	58 473 241,93	14 335 190,47
VI. Należności z tytułu zakupionych papierów wartościowych z otrzymanym przyrzeczeniem odkupu	0,00	0,00	0,00
VII. Dłużne papiery wartościowe	612 107 500,16	1 007 522 487,01	247 002 325,82
1. Banków	22 263 382,60	247 856 210,61	60 763 964,36
2. Budżetu Państwa i budżetów terenowych	574 138 007,47	759 666 276,40	186 238 361,46
3. Pozostałe	15 706 110,09	0,00	0,00
VIII. Udziały lub akcje w jednostkach zależnych	27 299 071,31	55 366 267,24	13 573 490,38
1. W instytucjach finansowych	27 210 393,98	55 287 443,20	13 554 166,02
2. W pozostałych jednostkach	88 677,33	78 824,04	19 324,35
IX. Udziały lub akcje w jednostkach współzależnych	0,00	0,00	0,00
1. W instytucjach finansowych	0,00	0,00	0,00
2. W pozostałych jednostkach	0,00	0,00	0,00
X. Udziały lub akcje w jednostkach stowarzyszonych	98 812,84	89 573,66	21 959,71
1. W instytucjach finansowych	0,00	0,00	0,00
2. W pozostałych jednostkach	98 812,84	89 573,66	21 959,71
XI. Udziały lub akcje w innych jednostkach	2 965 859,41	2 952 352,88	723 793,30
1. W instytucjach finansowych	2 656 000,00	2 656 000,00	651 139,99
2. W pozostałych jednostkach	309 859,41	296 352,88	72 653,32
XII. Pozostałe papiery wartościowe i inne aktywa finansowe	129 748 971,82	1 100 075 180,69	269 692 370,85
XIII. Wartości niematerialne i prawne, w tym:	87 905 261,32	88 806 981,91	21 771 753,35
- wartość firmy	0,00	0,00	0,00
XIV. Rzeczowe aktywa trwałe	118 226 906,22	90 520 600,80	22 191 860,95
XV. Inne aktywa	22 939 869,74	68 149 393,80	16 707 377,74
1. Przejęte aktywa - do zbycia	7 618,70	0,00	0,00

Aktywa c.d.

2. Pozostałe	22 932 251,04	68 149 393,80	16 707 377,74
XVI. Rozliczenia międzyokresowe	77 938 676,65	228 181 757,20	55 940 612,21
1. Aktywa z tytułu odroczonego podatku dochodowego	59 977 531,95	216 133 660,97	52 986 923,50
2. Pozostałe rozliczenia międzyokresowe	17 961 144,70	12 048 096,23	2 953 688,71
Aktywa razem:	8 781 627 384,41	11 243 232 615,09	2 756 369 849,25

Pasywa

	2003	2004	2004
	PLN	PLN	EUR (Nota 1)
I. Zobowiązania wobec Banku Centralnego	0,00	0,00	0,00
II. Zobowiązania wobec sektora finansowego	1 962 317 207,31	2 162 158 143,81	530 070 640,80
1. W rachunku bieżącym	374 706 279,84	185 332 807,19	45 435 843,88
2. Terminowe	1 587 610 927,47	1 976 825 336,62	484 634 796,92
III. Zobowiązania wobec sektora niefinansowego	5 726 930 472,16	6 543 265 885,57	1 604 134 808,92
1. Rachunki oszczędnościowe, w tym:	819 723 886,30	918 549 416,03	225 189 854,38
a) bieżące	819 723 886,30	918 549 416,03	225 189 854,38
b) terminowe	0,00	0,00	0,00
2. Pozostałe, w tym:	4 907 206 585,86	5 624 716 469,54	1 378 944 954,53
a) bieżące	1 984 023 610,25	1 818 464 705,70	445 811 401,25
b) terminowe	2 923 182 975,61	3 806 251 763,84	933 133 553,28
IV. Zobowiązania wobec sektora budżetowego	16 603 970,47	23 043 970,96	5 649 416,76
1. Bieżące	7 555 624,95	11 446 520,10	2 806 207,43
2. Terminowe	9 048 345,52	11 597 450,86	2 843 209,33
V. Zobowiązania z tytułu sprzedanych papierów wartościowych z udzielonym przyrzeczeniem odkupu	0,00	36 850 361,46	9 034 165,59
VI. Zobowiązania z tytułu emisji dłużnych papierów wartościowych	9 963 410,03	0,00	0,00
VII. Inne zobowiązania z tytułu instrumentów finansowych	129 105 076,25	989 068 468,39	242 478 173,18
VIII. Fundusze specjalne i inne zobowiązania	97 654 085,94	125 235 272,63	30 702 444,87
IX. Koszty i przychody rozliczane w czasie oraz zastrzeżone	15 818 828,54	52 161 357,24	12 787 780,64
1. Rozliczenia międzyokresowe kosztów	3 155 768,81	33 215 992,04	8 143 170,39
2. Ujemna wartość firmy	0,00	0,00	0,00
3. Pozostałe przychody przyszłych okresów oraz zastrzeżone	12 663 059,73	18 945 365,20	4 644 610,25
X. Rezerwy	88 338 553,83	290 625 723,40	71 249 258,00
1. Rezerwa z tytułu odroczonego podatku dochodowego	47 419 758,92	238 188 642,35	58 393 881,43
2. Pozostałe rezerwy	40 918 794,91	52 437 081,05	12 855 376,58
XI. Zobowiązania podporządkowane	94 772 901,73	215 236 837,40	52 767 059,92

Pasywa c.d.

XII. Kapitał (fundusz) podstawowy	407 004 750,00	407 004 750,00	99 780 522,19
XIII. Należne wpłaty na kapitał podstawowy (wielkość ujemna)	0,00	0,00	0,00
XIV. Akcje własne (wielkość ujemna)	0,00	0,00	0,00
XV. Kapitał (fundusz) zapasowy	27 931 813,00	35 887 301,84	8 798 063,70
XVI. Kapitał (fundusz) z aktualizacji wyceny	-32 137,04	11 370,33	2 787,53
XVII. Pozostałe kapitały (fundusze) rezerwowe	117 275 702,35	197 262 963,35	48 360 618,62
1. Fundusz ogólnego ryzyka bankowego	69 753 412,22	149 740 673,22	36 710 142,98
2. Pozostałe	47 522 290,13	47 522 290,13	11 650 475,64
XVIII. Różnice z tytułu przeliczenia sprawozdania finansowego na waluty obce (Nota 1)	0,00	0,00	4 032 668,89
XIX. Zysk (strata) z lat ubiegłych	1 000 074,84	0,00	0,00
XX. Zysk (strata) netto	86 942 675,00	165 420 208,71	36 521 439,64
Pasywa razem:	8 781 627 384,41	11 243 232 615,09	2 756 369 849,25
Współczynnik wypłacalności	11,44%	10,56%	10,56%

Pozycje pozabilansowe

	2003	2004	2004
	PLN	PLN	EUR (Nota 1)
I. Zobowiązania warunkowe udzielone i otrzymane	6 285 123 821,88	5 333 013 810,99	1 307 431 677,12
1. Zobowiązania udzielone:	2 668 487 985,39	3 391 992 375,97	831 574 497,66
a) finansowe	2 073 689 714,29	2 689 732 723,00	659 409 836,48
b) gwarancyjne	594 798 271,10	702 259 652,97	172 164 661,18
2. Zobowiązania otrzymane:	3 616 635 836,49	1 941 021 435,02	475 857 179,46
a) finansowe	26 921 644,20	50 979 824,86	12 498 118,38
b) gwarancyjne	3 589 714 192,29	1 890 041 610,16	463 359 061,08
II. Zobowiązania związane z realizacją operacji kupna/sprzedaży	7 417 869 907,00	16 846 842 041,00	4 130 140 240,50
III. Pozostałe	272 044 568,00	54 212 852,78	13 290 721,45

Rachunek zysków i strat

	2003	2004	2004
	PLN	PLN	EUR (Nota 1)
I. Przychody z tytułu odsetek	385 494 902,53	507 821 354,07	112 116 694,06
1. Od sektora finansowego	42 756 460,30	82 921 471,76	18 307 385,47
2. Od sektora niefinansowego	282 459 278,95	353 831 523,58	78 118 850,97
3. Od sektora budżetowego	3 245 154,56	11 417 769,31	2 520 812,76
4. Z papierów wartościowych o stałej kwocie dochodu	57 034 008,72	59 650 589,42	13 169 644,86
II. Koszty odsetek	-217 964 377,78	-256 357 473,83	-56 598 550,32
1. Od sektora finansowego	-79 514 942,79	-87 769 949,76	-19 377 831,45
2. Od sektora niefinansowego	-137 714 506,80	-167 503 896,33	-36 981 475,77
3. Od sektora budżetowego	-734 928,19	-1 083 627,74	-239 243,11

Rachunek zysków i strat c.d.

III.	Wynik z tytułu odsetek (I-II)	167 530 524,75	251 463 880,24	55 518 143,74
IV.	Przychody z tytułu prowizji	145 904 635,30	180 714 549,55	39 898 121,06
V.	Koszty prowizji	-37 261 206,35	-49 704 227,29	-10 973 689,07
VI.	Wynik z tytułu prowizji (IV-V)	108 643 428,95	131 010 322,26	28 924 431,99
VII.	Przychody z udziałów lub akcji, pozostałych papierów wartościowych i innych instrumentów finansowych, o zmiennej kwocie dochodu	10 510 324,67	18 615 433,03	4 109 911,47
1.	Od jednostek zależnych	10 327 075,19	18 624 672,21	4 111 951,30
2.	Od jednostek współzależnych	0,00	0,00	0,00
3.	Od jednostek stowarzyszonych	183 249,48	-9 239,18	-2 039,82
4.	Od pozostałych jednostek	0,00	0,00	0,00
VIII.	Wynik operacji finansowych	35 464 434,15	105 427 709,74	23 276 308,06
1.	Papierami wartościowymi i innymi instrumentami finansowymi	3 111 816,19	3 965 538,46	875 510,77
2.	Pozostałych	32 352 617,96	101 462 171,28	22 400 797,30
IX.	Wynik z pozycji wymiany	174 274 610,58	123 805 517,88	27 333 756,76
X.	Wynik działalności bankowej	496 423 323,10	630 322 863,15	139 162 552,03
XI.	Pozostałe przychody operacyjne	16 273 832,15	13 614 383,00	3 005 780,68
XII.	Pozostałe koszty operacyjne	-17 432 240,43	-34 428 881,21	-7 601 201,31
XIII.	Koszty działania banku	-331 257 068,15	-339 496 990,03	-74 954 075,60
1.	Wynagrodzenia	-139 306 312,07	-142 311 436,94	-31 419 489,76
2.	Ubezpieczenia i inne świadczenia	-21 669 700,70	-24 365 061,32	-5 379 313,22
3.	Inne	-170 281 055,38	-172 820 491,77	-38 155 272,61
XIV.	Amortyzacja środków trwałych oraz wartości niematerialnych i prawnych	-47 687 046,61	-50 939 627,35	-11 246 440,44
XV.	Odpisy na rezerwy i aktualizacja wartości	-268 765 445,47	-211 749 193,26	-46 749 943,32
1.	Odpisy na rezerwy celowe i na ogólne ryzyko bankowe	-268 765 445,47	-211 749 193,26	-46 749 943,32
2.	Aktualizacja wartości aktywów finansowych	0,00	0,00	0,00
XVI.	Rozwiązanie rezerw i aktualizacja wartości	255 458 384,27	197 582 159,28	43 622 148,47
1.	Rozwiązanie rezerw celowych i rezerw na ogólne ryzyko bankowe	255 458 384,27	197 582 159,28	43 622 148,47
2.	Aktualizacja wartości aktywów finansowych	0,00	0,00	0,00
XVII.	Różnica wartości rezerw i aktualizacji (XV-XVI)	-13 307 061,20	-14 167 033,98	-3 127 794,85
XVIII.	Wynik działalności operacyjnej	103 013 738,86	204 904 713,58	45 238 820,50
XIX.	Wynik operacji nadzwyczajnych	0,00	0,00	0,00
1.	Zyski nadzwyczajne	0,00	0,00	0,00
2.	Straty nadzwyczajne	0,00	0,00	0,00
XX.	Zysk (strata) brutto	103 013 738,86	204 904 713,58	45 238 820,50
XXI.	Podatek dochodowy	-16 071 063,86	-39 484 504,87	-8 717 380,86
XXII.	Pozostałe obowiązkowe zmniejszenie zysku (zwiększenie straty)	0,00	0,00	0,00
XXIII.	Zysk (strata) netto:	86 942 675,00	165 420 208,71	36 521 439,64

Zestawienie zmian w kapitale własnym

	2003 PLN	2004 PLN	2004 EUR (Nota 1)
I. Kapitał własny na początek okresu (BO)	478 377 885,56	640 122 878,15	156 931 325,85
- korekty błędów podstawowych	0,00	0,00	0,00
- korekty z tytułu zmiany zasad rachunkowości	0,00	0,00	0,00
Ia. Kapitał własny na początek okresu (BO), po korektach	478 377 885,56	640 122 878,15	156 931 325,85
1. Kapitał (fundusz) podstawowy na początek okresu	332 012 250,00	407 004 750,00	99 780 522,19
1.1. Zmiany kapitału (funduszu) podstawowego	74 992 500,00	0,00	0,00
a) zwiększenia (z tytułu)	74 992 500,00	0,00	0,00
- emisji akcji	74 992 500,00	0,00	0,00
b) zmniejszenia (z tytułu)	0,00	0,00	0,00
- umorzenia akcji	0,00	0,00	0,00
1.2. Kapitał (fundusz) podstawowy na koniec okresu	407 004 750,00	407 004 750,00	99 780 522,19
2. Należne wpłaty na poczet kapitału podstawowego na początek okresu	0,00	0,00	0,00
2.1. Zmiana należnych wpłat na poczet kapitału podstawowego	0,00	0,00	0,00
a) zwiększenie (z tytułu)	0,00	0,00	0,00
b) zmniejszenie (z tytułu)	0,00	0,00	0,00
2.2. Należne wpłaty na poczet kapitału podstawowego na koniec okresu	0,00	0,00	0,00
3. Akcje własne na początek okresu	0,00	0,00	0,00
a) zwiększenie	0,00	0,00	0,00
b) zmniejszenie	0,00	0,00	0,00
3.1. Akcje własne na koniec okresu	0,00	0,00	0,00
4. Kapitał (fundusz) zapasowy na początek okresu	27 141 419,46	27 931 813,00	6 847 710,96
4.1. Zmiany kapitału (funduszu) zapasowego	790 393,54	7 955 488,84	1 950 352,74
a) zwiększenia (z tytułu)	790 393,54	7 955 488,84	1 950 352,74
- emisji akcji powyżej wartości nominalnej	0,00	0,00	0,00
- podziału zysku (ustawowo)	790 393,54	6 955 414,00	1 705 176,27
- podziału zysku (ponad wymaganą ustawowo minimalną wartość)	0,00	0,00	0,00
- zbycia lub likwidacji środków trwałych	0,00	0,00	0,00
- inne	0,00	1 000 074,84	245 176,47
b) zmniejszenia (z tytułu)	0,00	0,00	0,00
- pokrycia straty	0,00	0,00	0,00
4.2. Kapitał (fundusz) zapasowy na koniec okresu	27 931 813,00	35 887 301,84	8 798 063,70
5. Kapitał (fundusz) z aktualizacji wyceny na początek okresu	158 045,37	-32 137,04	-7 878,66
5.1. Zmiany kapitału (funduszu) z aktualizacji wyceny	-190 182,41	43 507,37	10 666,19

Zestawienie zmian w kapitale własnym c.d.

a)	zwiększenie (z tytułu)	3 425 540,65	734 750,35	180 130,02
-	wyceny aktywów dostępnych do sprzedaży	3 425 540,65	734 750,35	180 130,02
b)	zmniejszenie (z tytułu)	3 615 723,06	691 242,98	169 463,83
-	wyceny aktywów dostępnych do sprzedaży	3 615 723,06	691 242,98	169 463,83
-	przeklasyfikowania	0,00	0,00	0,00
5.2.	Kapitał (fundusz) z aktualizacji wyceny na koniec okresu	-32 137,04	11 370,33	2 787,53
6.	Fundusz ogólnego ryzyka bankowego na początek okresu	60 663 886,54	69 753 412,22	17 100 615,89
6.1.	Zmiany funduszu ogólnego ryzyka bankowego	9 089 525,68	79 987 261,00	19 609 527,09
a)	zwiększenie (z tytułu)	9 089 525,68	79 987 261,00	19 609 527,09
-	podziału zysku	9 089 525,68	79 987 261,00	19 609 527,09
b)	zmniejszenie (z tytułu)	0,00	0,00	0,00
6.2.	Fundusz ogólnego ryzyka bankowego na koniec okresu	69 753 412,22	149 740 673,22	36 710 142,98
7.	Pozostałe kapitały (fundusze) rezerwowe na początek okresu	47 522 290,13	47 522 290,13	11 650 475,64
7.1.	Zmiany pozostałych kapitałów (funduszy) rezerwowych	0,00	0,00	0,00
a)	zwiększenia (z tytułu)	0,00	0,00	0,00
b)	zmniejszenia (z tytułu)	0,00	0,00	0,00
7.2.	Pozostałe kapitały (fundusze) rezerwowe na koniec okresu	47 522 290,13	47 522 290,13	11 650 475,64
8.	Zysk (strata) z lat ubiegłych na początek okresu	0,00	0,00	0,00
8.1.	Zysk z lat ubiegłych na początek okresu	1 000 074,84	1 000 074,84	245 176,47
-	korekty błędów podstawowych	0,00	0,00	0,00
-	korekty z tytułu zmiany zasad rachunkowości	0,00	0,00	0,00
8.2.	Zysk z lat ubiegłych na początek okresu, po korektach	1 000 074,84	1 000 074,84	245 176,47
8.3.	Zmiana zysku z lat ubiegłych	0,00	0,00	0,00
a)	zwiększenie (z tytułu)	0,00	0,00	0,00
-	podziału zysku z lat ubiegłych	0,00	0,00	0,00
b)	zmniejszenie (z tytułu)	0,00	1 000 074,84	245 176,47
8.4.	Zysk z lat ubiegłych na koniec okresu	1 000 074,84	0,00	0,00
8.5.	Strata z lat ubiegłych na początek okresu	0,00	0,00	0,00
-	korekty błędów podstawowych	0,00	0,00	0,00
8.6.	Strata z lat ubiegłych na początek okresu, po korektach	0,00	0,00	0,00
8.7.	Zmiana straty z lat ubiegłych	0,00	0,00	0,00
a)	zwiększenie (z tytułu)	0,00	0,00	0,00
-	przeniesienia straty z lat ubiegłych do pokrycia	0,00	0,00	0,00
b)	zmniejszenie (z tytułu)	0,00	0,00	0,00
8.8.	Strata z lat ubiegłych na koniec okresu	0,00	0,00	0,00

Zestawienie zmian w kapitale własnym c.d.

8.9. Zysk (strata) z lat ubiegłych na koniec okresu	1 000 074,84	0,00	0,00
9. Wynik netto	86 942 675,00	165 420 208,71	36 521 439,64
a) zysk netto	86 942 675,00	165 420 208,71	36 521 439,64
b) strata netto	0,00	0,00	0,00
II. Kapitał własny na koniec okresu (BZ)	640 122 878,15	805 586 594,23	193 463 431,68
III. Różnice z tytułu przeliczenia sprawozdania finansowego na waluty obce (Nota 1)	0,00	0,00	4 032 668,89
IV. Kapitał własny po uwzględnieniu proponowanego podziału zysku (pokrycia straty)	640 122 878,15	805 586 594,23	197 496 100,57

Rachunek przepływów pieniężnych

	2003 PLN	2004 PLN	2004 EUR (Nota 1)
A. Przepływy środków pieniężnych z działalności operacyjnej			
I. Zysk (strata) netto	86 942 675,00	165 420 208,71	36 521 439,64
II. Korekty razem:	568 268 068,51	-84 678 125,87	-18 695 219,21
1. Amortyzacja	47 687 046,61	-50 939 627,35	-11 246 440,44
2. Zyski (straty) z tytułu różnic kursowych	155 022 400,00	-23 786 006,02	-5 251 469,51
3. Odsetki i udziały w zyskach (dywidendy)	28 084 982,69	20 788 681,51	4 589 720,83
4. Zysk (strata) z działalności inwestycyjnej	961 389,80	6 833 303,40	1 508 655,32
5. Zmiana stanu rezerw	-14 170 155,50	202 287 169,57	44 660 919,67
6. Zmiana stanu dłużnych papierów wartościowych	230 946 451,32	-331 497 360,00	-73 187 918,93
7. Zmiana stanu należności od sektora finansowego	-805 583 289,36	-142 442 301,91	-31 448 382,11
8. Zmiana stanu należności od sektora niefinansowego i sektora budżetowego	-1 281 561 446,13	-936 461 202,38	-206 751 711,57
9. Zmiana stanu należności z tytułu zakupionych papierów wartościowych z otrzymanym przyrzeczeniem odkupu	0,00	0,00	0,00
10. Zmiana stanu udziałów lub akcji, pozostałych papierów wartościowych i innych aktywów finansowych (handlowych)	112 040 911,01	-970 326 208,87	-214 228 420,73
11. Zmiana stanu zobowiązań wobec sektora finansowego	493 315 892,10	577 961 472,17	127 602 214,90
12. Zmiana stanu zobowiązań wobec sektora niefinansowego i sektora budżetowego	1 704 542 674,86	822 775 413,90	181 652 186,58
13. Zmiana stanu zobowiązań z tytułu sprzedanych papierów wartościowych z udzielonym przyrzeczeniem odkupu	0,00	36 850 361,46	8 135 815,22
14. Zmiana stanu zobowiązań z tytułu papierów wartościowych	9 963 410,03	-9 963 410,03	-2 199 719,62
15. Zmiana stanu innych zobowiązań	-87 379 652,07	887 544 578,83	195 951 909,49

Rachunek przepływów pieniężnych c.d.

16.	Zmiana stanu rozliczeń międzyokresowych	-26 680 471,07	-120 182 857,32	-26 533 946,51
17.	Zmiana stanu przychodów przyszłych okresów i zastrzeżonych	1 113 556,09	6 282 305,47	1 387 006,11
18.	Inne korekty	-35 631,87	-60 402 438,30	-13 335 637,90
III.	Przeptywy pieniężne netto z działalności operacyjnej (I±II)	655 210 743,51	80 742 082,84	17 826 220,44
B.	Przeptywy środków pieniężnych z działalności inwestycyjnej			
I.	Wpływy	158 777 628,64	58 364 005,13	12 885 593,04
1.	Zbycie udziałów lub akcji w jednostkach zależnych	0,00	0,00	0,00
2.	Zbycie udziałów lub akcji w jednostkach współzależnych	0,00	0,00	0,00
3.	Zbycie udziałów lub akcji w jednostkach stowarzyszonych	0,00	0,00	0,00
4.	Zbycie udziałów lub akcji w innych jednostkach, pozostałych papierów wartościowych i innych aktywów finansowych (lokacyjnych)	104 111 630,00	5 265 962,56	1 162 618,13
5.	Zbycie wartości niematerialnych i prawnych oraz rzeczowych aktywów trwałych	651 940,95	5 444 397,09	1 202 012,87
6.	Inne wpływy inwestycyjne	54 014 057,69	47 653 645,48	10 520 962,04
II.	Wydatki	-267 410 010,86	-60 575 927,96	-13 373 940,91
1.	Nabycie udziałów lub akcji w jednostkach zależnych	-141 170,00	-9 442 530,00	-2 084 719,83
2.	Nabycie udziałów lub akcji w jednostkach współzależnych	0,00	0,00	0,00
3.	Nabycie udziałów lub akcji w jednostkach stowarzyszonych	0,00	0,00	0,00
4.	Nabycie udziałów lub akcji w innych jednostkach, pozostałych papierów wartościowych i innych aktywów finansowych (lokacyjnych)	-188 931 000,00	-21 611 325,00	-4 771 343,89
5.	Nabycie wartości niematerialnych i prawnych oraz rzeczowych aktywów trwałych	-78 337 840,86	-29 522 072,96	-6 517 877,19
6.	Inne wydatki inwestycyjne	0,00	0,00	0,00
III.	Przeptywy pieniężne netto z działalności inwestycyjnej (I-II)	-108 632 382,22	-2 211 922,83	-488 347,87
C.	Przeptywy środków pieniężnych z działalności finansowej			
I.	Wpływy	113 187 821,87	805 439 400,00	177 824 745,00
1.	Zaciągnięcie długoterminowych kredytów od innych banków	38 195 321,87	684 975 464,33	151 228 742,07
2.	Zaciągnięcie długoterminowych pożyczek od innych niż banki instytucji finansowych	0,00	0,00	0,00
3.	Emisja dłużnych papierów wartościowych dla innych instytucji finansowych	0,00	0,00	0,00
4.	Zwiększenie stanu zobowiązań podporządkowanych	0,00	120 463 935,67	26 596 002,93
5.	Wpływy netto z emisji akcji i dopłat do kapitału	74 992 500,00	0,00	0,00
6.	Inne wpływy finansowe	0,00	0,00	0,00

Rachunek przepływów pieniężnych c.d.

II. Wydatki	-25 965 829,75	-1 090 321 021,38	-240 720 850,75
1. Spłaty długoterminowych kredytów na rzecz innych banków	0,00	-1 063 096 000,00	-234 710 116,13
2. Spłaty długoterminowych pożyczek na rzecz innych niż banki instytucji finansowych	0,00	0,00	0,00
3. Wykup dłużnych papierów wartościowych od innych instytucji finansowych	0,00	0,00	0,00
4. Z tytułu innych zobowiązań finansowych	0,00	0,00	0,00
5. Płatności zobowiązań z tytułu umów leasingu finansowego	-36 754,75	-360 057,41	-79 493,40
6. Zmniejszenie stanu zobowiązań podporządkowanych	0,00	0,00	0,00
7. Dywidendy i inne wypłaty na rzecz właścicieli	0,00	0,00	0,00
8. Inne, niż wypłaty na rzecz właścicieli, wydatki z tytułu podziału zysku	0,00	0,00	0,00
9. Nabycie akcji własnych	0,00	0,00	0,00
10. Inne wydatki finansowe	-25 929 075,00	-26 864 963,97	-5 931 241,22
III. Przepływy pieniężne netto z działalności finansowej (I-II)	87 221 992,12	-284 881 621,38	-62 896 105,75
D. Przepływy pieniężne netto, razem (A.III±B.III±C.III)	633 800 353,41	-206 351 461,37	-45 558 233,18
E. Bilansowa zmiana stanu środków pieniężnych, w tym:	633 800 353,41	-206 351 461,37	-45 558 233,18
- zmiana stanu środków pieniężnych z tytułu różnic kursowych	0,00	0,00	0,00
F. Środki pieniężne na początek okresu	786 443 422,02	1 420 243 775,43	313 561 128,50
G. Różnice z tytułu przeliczenia sprawozdania finansowego na waluty obce (Nota 1)	0,00	0,00	29 592 670,77
H. Środki pieniężne na koniec okresu (F±D+G), w tym:	1 420 243 775,43	1 213 892 314,06	297 595 566,09
- o ograniczonej możliwości dysponowania	0,00	0,00	0,00

Nota 1. Prezentacja kolumny EUR w skróconym sprawozdaniu finansowym

Z uwagi na brak w przepisach polskich odpowiednich uregulowań dotyczących sposobu przeliczania sprawozdań finansowych na waluty inne niż PLN, przeliczenia sprawozdania na walutę EUR dokonano w oparciu o przepisy Międzynarodowych Standardów Rachunkowości (w szczególności MSR 21).

Przeliczenia poszczególnych pozycji sprawozdania finansowego dokonano w oparciu o następujące kursy EUR:

- fixing NBP z dnia 31 grudnia 2004 roku dla przeliczenia bilansu Banku, pozycji pozabilansowych, zestawienia zmian w kapitale własnym,
- średnioroczny fixing NBP z 2004 roku dla przeliczenia rachunku zysków i strat oraz rachunku przepływów pieniężnych.

Różnice kursowe wynikające z przeliczenia sprawozdania finansowego z waluty wyceny na walutę prezentacji tj. z PLN na EUR, zostały ujęte jako odrębny składnik kapitałów własnych Banku.

K o n c e p c j a

Czas to obszar działania. Czas to wyzwanie. Efektywność zarządzania i pełna kontrola sytuacji pozwalają nam osiągać sukces na każdym etapie.

Akcjonariat

Raiffeisen Zentralbank Österreich AG (RZB) – 100% poprzez Raiffeisen International Bank-Holding AG

Raiffeisen Zentralbank Österreich AG został założony w 1927 roku. Jest trzecim co do wielkości bankiem w Austrii i wiodącą instytucją austriackiej Grupy Bankowej Raiffeisen – najsilniejszej austriackiej grupy bankowej. Klientom w Austrii oraz za granicą oferuje pełen wachlarz usług bankowości komercyjnej i inwestycyjnej.

RZB jest właścicielem Raiffeisen Bank Polska S.A. poprzez Raiffeisen International Bank-Holding AG (Raiffeisen International). Raiffeisen International jest międzynarodowym holdingiem należącym w 100% do RZB, który zrzesza najważniejsze podmioty zależne Grupy w Europie Środkowo-Wschodniej, w tym przede wszystkim banki należące do Grupy. Jest to w pełni skonsolidowana jednostka RZB.

Według korporacyjnej wizji RZB ma zostać wiodącą grupą bankową w regionie Europy Środkowo-Wschodniej. Doceniając duże znaczenie tego obszaru dla całego kontynentu i jego dynamiczny rozwój gospodarczy, RZB silnie koncentruje i systematycznie rozwija swoje działania w krajach tej części świata. Jednym z jego najważniejszych ogniw na tym obszarze jest Raiffeisen Bank Polska S.A., który ma najlepiej rozwiniętą sieć placówek spośród wszystkich banków o 100 % kapitale zagranicznym działających w Polsce. Raiffeisen Bank Polska S.A. jest bankiem uniwersalnym i dociera do wszystkich segmentów rynku zaspokajając potrzeby bankowe zarówno dużych i średnich firm, jak i osób indywidualnych. U podstaw jego sukcesu leży zasada zapewnienia Klientom wyjątkowej jakości świadczonych usług.

RZB ma 100% lub większościowe udziały poprzez Raiffeisen International w następujących bankach:

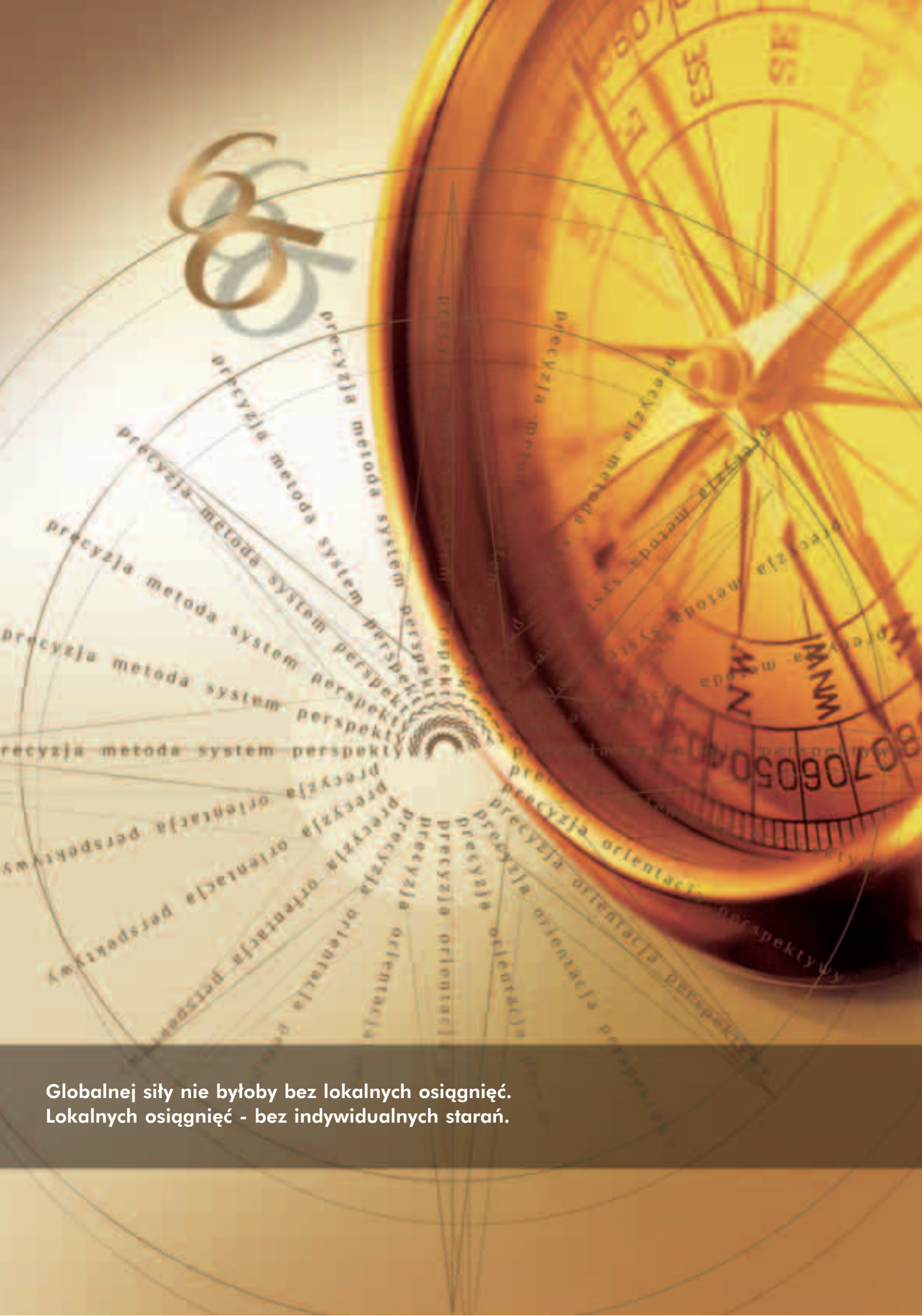
od 1987	Węgry	Raiffeisen Bank Rt.
od 1991	Słowacja	Tatra banka, a.s.
od 1991	Polska	Raiffeisen Bank Polska S.A.
od 1993	Czechy	Raiffeisenbank a.s.
od 1994	Bułgaria	Raiffeisenbank (Bulgaria) A.D.
od 1995	Chorwacja	Raiffeisenbank Austria d.d.
od 1997	Rosja	ZAO Raiffeisenbank Austria
od 1998	Ukraina	JSCB Raiffeisenbank Ukraine
od 1998	Rumunia	Raiffeisen Bank S.A.
od 2000	Bośnia i Hercegowina	Raiffeisen Bank d.d. Bosna i Hercegovina (wcześniej Market banka d.d.)
od 2001	Serbia i Czarnogóra	Raiffeisenbank a.d.
od 2002	Słowenia	Raiffeisen Krekova Banka d.d.
od 2002	Kosowo	Raiffeisen Bank of Kosovo J.S.C.
od 2003	Białoruś	Priorbank, JSC
od 2004	Albania	Raiffeisen Bank Sh.a.

Sieć banków uzupełniają biura przedstawicielskie w Rosji (Moskwa) i na Litwie (Wilno) oraz wyspecjalizowane instytucje finansowe świadczące między innymi usługi w zakresie inwestycji, przejęć i fuzji, leasingu, doradztwa, ubezpieczeń oraz zarządzania funduszami inwestycyjnymi.

W Europie Zachodniej RZB posiada oddział w Londynie oraz biura przedstawicielskie w Paryżu, Brukseli, Mediolanie, a także podległy bank na Malcie. Klientów w Ameryce Północnej obsługuje RZB Finance LLC

oraz biuro przedstawicielskie w Nowym Jorku. W Azji działają oddziały w Singapurze i Pekinie, jak również biura przedstawicielskie w Hong Kongu, Mumbaju, Mieście Ho Chi Minh, Teheranie i Seulu. Międzynarodowa obecność RZB wyraźnie podkreśla konsekwentną realizację strategii, która opiera się na dynamicznym rozwoju i wzroście banku na rynkach wschodzących.

RZB należy także do międzynarodowej grupy bankowej Unico, zrzeszającej centralne instytucje grup banków spółdzielczych z Austrii, Finlandii, Francji, Niemiec, Włoch, Holandii oraz ze Szwajcarii i Hiszpanii.



Globalnej siły nie byłoby bez lokalnych osiągnięć.
Lokalnych osiągnięć - bez indywidualnych starań.

Grupa Bankowa Raiffeisen

Grupa Bankowa Raiffeisen odwołuje się do tradycji banków spółdzielczych, działających na podstawie statutu opracowanego przez Fryderyka Wilhelma Raiffeisena żyjącego w latach 1818-1888, który jednocześnie był pierwszym założycielem.

Na swoim macierzystym rynku Grupa Bankowa Raiffeisen działa na trzech poziomach. **Pierwszy** z nich to poziom lokalny obejmujący całą Austrię, gdzie funkcjonuje około 600 niezależnych banków spółdzielczych z ponad 1700 oddziałami. Banki lokalne mają silną pozycję i wieloletnie doświadczenie w obsłudze detalicznej Klientów indywidualnych, małych i średnich przedsiębiorstw oraz gmin.

Poziom **drugi** tworzą Banki Regionalne Raiffeisen działające w poszczególnych krajach związkowych Austrii. One z kolei są udziałowcami Raiffeisen Zentralbank Österreich AG (RZB) i posiadają ponad 88% całkowitego kapitału akcyjnego RZB.

Raiffeisen Zentralbank Österreich AG stanowi **trzeci** poziom w strukturze Grupy. RZB samodzielnie prowadzi działalność komercyjną i inwestycyjną obsługując duże przedsiębiorstwa oraz międzynarodowe korporacje. Poza tym, jest również odpowiedzialny za współpracę z firmami obsługiwanymi przez inne banki Grupy Bankowej Raiffeisen, działającymi na terenie Austrii.

Grupa Bankowa Raiffeisen stanowi prawie jedną czwartą austriackiego rynku usług bankowych i posiada najpełniejszą w kraju sieć liczącą ponad 2 300 placówek oraz prawie 23 000 pracowników.

Klientami Grupy są blisko 2 miliony Austriaków. Banki Grupy Raiffeisen obsługują przedsiębiorstwa ze wszystkich sektorów austriackiej gospodarki. Grupa należy do najstawniejszych kredytodawców dla małych i średnich przedsiębiorstw, zwłaszcza w branży turystycznej, handlu, transporcie i rolnictwie.

Oprócz banków, Grupa zrzesza towarzystwa ubezpieczeniowe, kasy budowlane, fundusze powiernicze i inwestycyjne, spółki zarządzające aktywami, instytucje doradcze, faktoringowe, firmy handlowe oraz inne instytucje finansowe. Dzięki ścisłym więzom łączącym te instytucje, **Klienci Grupy Raiffeisen mają zapewnioną pełną obsługę finansową.**



Potencjał struktury mierzy się możliwościami każdego z jej elementów.
Wnikliwa analiza i koordynacja działań gwarantuje nasz ciągły rozwój.

Grupa Raiffeisen w Polsce

Zgodnie ze swoją strategią, Grupa Raiffeisen prowadzi działalność w Europie Środkowej i Wschodniej nie tylko poprzez afiliowane banki, ale także instytucje oferujące specjalistyczne usługi finansowe. Obecnie do Grupy Raiffeisen w Polsce należą – **poza Raiffeisen Bank Polska S.A.** – następujące spółki:

Raiffeisen Investment Polska Sp. z o.o.

ul. Piękna 20, 00-549 Warszawa,
tel.: (+48 22) 585 29 00, fax: (+48 22) 585 29 01
Prezes Zarządu: Marzena Bielecka
Wiceprezes Zarządu: Marek Żmudzki
e-mail: marzena.bielecka@ripolska.com.pl, marek.zmudzki@ripolska.com.pl

Spółka świadczy usługi w zakresie doradztwa finansowego dla przedsiębiorstw, specjalizuje się w zakresie fuzji i przejęć, pozyskiwania finansowania poprzez emisję akcji i obligacji zarówno na rynku publicznym jak i niepublicznym, inżynierii finansowej, optymalizacjach podatkowych i innych nietypowych transakcjach. Do grona Klientów Raiffeisen Investment należą zarówno firmy polskie poszukujące dla swojego biznesu partnerów lub finansowania, jak i zagraniczne wchodzące na rynek polski. Dzięki rozległej sieci Raiffeisen Investment AG ("RIAG") w Europie Centralnej i Wschodniej a także specjalizacji sektorowej odpowiadającej strukturze gospodarczej państw z tego regionu dostarcza swoim Klientom dostosowane do ich potrzeb kompleksowe rozwiązania. Spółka zatrudnia w Polsce 8 specjalistów, którzy ściśle współpracują z ponad 70 ekspertami RIAG z Austrii, Czech, Węgier, Rosji, Ukrainy, Słowenii, Rumunii, Mołdawii oraz byłej Jugostawii.

Raiffeisen-Leasing Polska S.A.


Centrala w Warszawie, Al. Jana Pawła II 78, 00-175 Warszawa,
tel.: (+48 22) 562 36 00, fax: (+48 22) 562 36 01
Departament Sprzedaży w Warszawie, ul. Dzika 15, 00-172 Warszawa,
tel.: (+48 22) 562 37 00, fax: (+48 22) 562 37 01,
e-mail: leasing@raiffeisen.pl, www.rl.com.pl
Prezes Zarządu: Andrzej Gurak
Członek Zarządu: Przemysław Stańczyk

Raiffeisen-Leasing Polska S.A. umacnia silną pozycję na rynku usług finansowych, oferując swoim Klientom leasing wszelkiego rodzaju środków trwałych poczynając od środków transportu, poprzez wyspecjalizowane maszyny i urządzenia, linie technologiczne i wyposażenie biur, a skończywszy na nieruchomościach. Spółka oferuje także swoim Klientom produkt Raiffeisen Bank Polska S.A. – kredyt samochodowy. Elastyczna oferta dostosowana do indywidualnych potrzeb Klientów pozwala Raiffeisen-Leasing Polska S.A. z powodzeniem współpracować zarówno z międzynarodowymi korporacjami jak i z podmiotami z sektora MSP. Działalność Spółki finansowana jest przez Grupę Raiffeisen oraz inne wiodące banki, co pozwala na sprawną realizację dużych kontraktów. Wartość aktywów oddanych w leasing przez Spółkę w 2004r. wyniosła 1,145 miliarda złotych, co stanowi wzrost o 10% w stosunku do 2003r. Obecnie Raiffeisen-Leasing Polska S.A. zatrudnia 284 osoby w 54 placówkach na terenie całej Polski.

Raiffeisen Faktoring Polska Sp. z o.o.

ul. Piękna 20, 00-549 Warszawa,
tel.: (+48 22) 585 38 15, fax: (+48 22) 585 21 43
Prezes: Tomasz Mazurkiewicz

Raiffeisen Faktoring Polska Sp. z o.o. działa na rynku usług faktoringowych. Spółka w 99,99% należy do Raiffeisen Bank Polska S.A. i operacyjnie działa od 1 października 2001. W listopadzie 2002 r. Raiffeisen Faktoring Polska Sp. z o.o. został członkiem International Factors Group (IFG) - prestiżowej organizacji zrzeszającej faktorów z niemal 40 państw świata. W roku 2004 rozpoczęto proces konsolidacji faktoringu i umiejscowienia go finalnie w Banku. Proces ten związany jest przygotowaniem Grupy Raiffeisen do wymogów tzw. Nowej Umowy Kapitałowej (Bazylea II). Dzięki ścisłej współpracy pomiędzy Raiffeisen Faktoring Polska Sp. z o.o. i Raiffeisen Bank Polska S.A. przy wykorzystaniu sieci sprzedaży struktur bankowych oraz implementacji w strukturach Banku wiedzy i doświadczenia pracowników Raiffeisen Faktoring Polska Sp. z o.o. grupa Raiffeisen osiągnęła sukces. Przyjęta w roku 2004 strategia pozwoliła na osiągnięcie łącznego obrotu na poziomie ponad 3,5 mld złotych, co było najlepszym wynikiem wśród wszystkich uczestników rynku faktoringowego.



Gdy w grę wchodzi bezpieczeństwo środków Klienta,
konkurencja płynnie przechodzi we współdziałanie.
W dziedzinie odpowiedzialności także można być liderem.

Uczestnictwo

w Bankowym Funduszu Gwarancyjnym

Szanowni Państwo,

Raiffeisen Bank Polska S.A. objęty jest obowiązkowym systemem gwarantowania środków pieniężnych zgromadzonych na rachunkach bankowych lub należnych z tytułu wierzytelności potwierdzonych dokumentami imiennymi wystawionymi przez bank.

Celem obowiązkowego systemu gwarantowania jest zapewnienie Klientom wypłat, do wysokości określonej ustawą, środków pieniężnych zgromadzonych w banku na rachunkach imiennych oraz innych należności wynikających z innych czynności bankowych, potwierdzonych wystawionymi przez bank dokumentami imiennymi (z pewnymi wyłączeniami) w razie upadłości banku. Zobowiązaniem do wypłaty staje się w tym przypadku Bankowy Fundusz Gwarancyjny.

Państwa środki pieniężne objęte są obowiązkowym systemem gwarantowania od dnia ich wniesienia na rachunek bankowy, nie później jednak niż w dniu poprzedzającym dzień zawieszenia działalności banku, a w przypadku należności wynikających z czynności bankowych, o ile czynności te zostały dokonane przed dniem zawieszenia działalności banku – do wysokości (łącznie z odsetkami naliczonymi zgodnie z umową – do dnia wydania postanowienia o ogłoszeniu upadłości banku):

- jeśli kwota depozytów i innych należności nie przekracza równowartości w PLN 1 000 EUR, to jest gwarantowana w całości,
- jeżeli wartość w/w środków pieniężnych jest wyższa niż równowartość w PLN 1 000 EUR, to wówczas kwota o równowartości 1 000 EUR gwarantowana jest w 100%, zaś pozostała kwota depozytów i innych należności, powyżej równowartości 1 000 EUR, do równowartości 22 500 EUR, gwarantowana jest w 90%.

Do obliczenia wartości EUR w PLN przyjmuje się podawany przez Narodowy Bank Polski średni kurs z dnia wydania postanowienia o ogłoszeniu upadłości banku.

Wierzytelność przysługująca Klientowi wobec BFG z tytułu objęcia środków pieniężnych Klienta obowiązkowym systemem gwarantowania, płatna jest w PLN według terminarza wypłat sporządzonego przez syndyka masy upadłości banku i zatwierdzonego przez Zarząd Bankowego Funduszu Gwarancyjnego.

Klient nie traci prawa do dochodzenia swych roszczeń ponad kwotę środków pieniężnych objętych obowiązkowym systemem gwarantowania.

Informację na temat zasad funkcjonowania obowiązkowego systemu gwarantowania środków pieniężnych znajdują Państwo w ulotkach BFG wyłożonych m.in. w oddziałach Raiffeisen Bank Polska S.A.

H o r y z o n t



W dobie globalnej wioski nie wystarczy być blisko. Trzeba być bliżej.

Placówki

Raiffeisen Bank Polska S.A.

Centrala w Warszawie:

ul. Piękna 20, 00-549 Warszawa
tel.: (+48 22) 585 20 00
fax: (+48 22) 585 25 85

Oddział w Białej Podlaskiej

ul. Sidorska 59, 21-500 Biała Podlaska
tel.: (+48 83) 342 66 40
tel.: 0 801 602 801* lub (+48 22) 549 99 00
fax: (+48 83) 342 66 50

Oddział w Białymstoku

ul. Branickiego 17A, 15-085 Białystok
tel.: (+48 85) 740 89 10...22
tel.: 0 801 602 801* lub (+48 22) 549 99 00
fax: (+48 85) 740 89 07

Oddział w Bielsku-Białej

ul. Ks.Stojatowskiego 50, 43-300 Bielsko-Biała
tel.: (+48 33) 828 12 80
tel.: 0 801 602 801* lub (+48 22) 549 99 00
fax: (+48 33) 828 12 88

Oddział w Bydgoszczy

ul. Gdańska 47A, 85-005 Bydgoszcz
tel.: (+48 52) 325 17 00
tel.: 0 801 602 801* lub (+48 22) 549 99 00
fax: (+48 52) 328 64 68

Filia nr 1 w Bydgoszczy

ul. Krasińskiego 2, 85-008 Bydgoszcz
tel.: (+48 52) 376 87 10
tel.: 0 801 602 801* lub (+48 22) 549 99 00
fax: (+48 52) 376 87 26

Oddział w Częstochowie

ul. Raclawicka 6A, 42-200 Częstochowa
tel.: (+48 34) 366 97 90
tel.: 0 801 602 801* lub (+48 22) 549 99 00
fax: (+48 34) 361 56 06

Oddział w Gdańsku

ul. Rajska 4, 80-850 Gdańsk
tel.: (+48 58) 300 93 00
tel.: 0 801 602 801* lub (+48 22) 549 99 00
fax: (+48 58) 300 93 01

Oddział w Gdańsku Wrzeszczu

ul. Szymanowskiego 2, 80-280 Gdańsk Wrzeszcz
tel.: (+48 58) 524 02 00
tel.: 0 801 602 801* lub (+48 22) 549 99 00
fax: (+48 58) 524 04 00

Filia nr 1 w Gdańsku

ul. Grunwaldzka 76/78, 80-244 Gdańsk
tel.: (+48 58) 763 52 50, 763 52 55
tel.: 0 801 602 801* lub (+48 22) 549 99 00
fax: (+48 58) 763 52 51

Oddział w Gdyni

ul. Pułaskiego 8, 81-368 Gdynia
tel.: (+48 58) 627 25 15
tel.: 0 801 602 801* lub (+48 22) 549 99 00
fax: (+48 58) 627 25 45

Filia nr 1 w Gdyni

ul. 10 Lutego 24, 81-364 Gdynia
tel.: (+48 58) 669 84 51
tel.: 0 801 602 801* lub (+48 22) 549 99 00
fax: (+48 58) 669 84 66

Oddział w Gliwicach

ul. Dolnych Wałów 7, 44-100 Gliwice
tel.: (+48 32) 401 03 03
tel.: 0 801 602 801* lub (+48 22) 549 99 00
fax: (+48 32) 231 72 32

Oddział w Gorzowie Wlkp.

ul. Pionierów 3-5, 66-400 Gorzów Wlkp.
tel.: (+48 95) 733 70 00
tel.: 0 801 602 801* lub (+48 22) 549 99 00
fax: (+48 95) 733 70 33

Oddział w Jeleniej Górze

ul. Grodzka 12, 58-500 Jelenia Góra
tel.: (+48 75) 647 11 00
tel.: 0 801 602 801* lub (+48 22) 549 99 00
fax: (+48 75) 647 11 01

Oddział w Kaliszu

Al. Wolności 12, 62-800 Kalisz
tel.: (+48 62) 502 05 00
tel.: 0 801 602 801* lub (+48 22) 549 99 00
fax: (+48 62) 502 05 02

Oddział w Katowicach

ul. Sowińskiego 46, 40-018 Katowice
tel.: (+48 32) 609 96 86
tel.: 0 801 602 801* lub (+48 22) 549 99 00
fax: (+48 32) 256 49 69

Filia nr 1 w Katowicach

ul. Warszawska 3, 40-009 Katowice
tel.: (+48 32) 609 85 60
tel.: 0 801 602 801* lub (+48 22) 549 99 00
fax: (+48 32) 609 85 79

Oddział w Kielcach

ul. Mielczarskiego 51, 25-709 Kielce
tel.: (+48 41) 346 33 02
tel.: 0 801 602 801* lub (+48 22) 549 99 00
fax: (+48 41) 346 33 01 lub 367 01 39

Filia nr 1 w Kielcach

ul. Sienkiewicza 60A, 25-501 Kielce
tel.: (+48 41) 335 84 32...33
tel.: 0 801 602 801* lub (+48 22) 549 99 00
fax: (+48 41) 335 84 40

Oddział w Krakowie

Al. Armii Krajowej 18, 30-150 Kraków
tel.: (+48 12) 630 19 00
tel.: 0 801 602 801* lub (+48 22) 549 99 00
fax: (+48 12) 630 19 41

Filia nr 1 w Krakowie

Al. Pokoju 44, 31-564 Kraków
tel.: (+48 12) 683 85 48
tel.: 0 801 602 801* lub (+48 22) 549 99 00
fax: (+48 12) 683 85 56

Filia nr 2 w Krakowie

ul. Wielopole 3, 31-072 Kraków
tel.: (+48 12) 426 82 21
tel.: 0 801 602 801* lub (+48 22) 549 99 00
fax: (+48 12) 428 82 21

Oddział w Lesznie

ul. Boczna 6, 64-100 Leszno
tel.: (+48 65) 529 77 80
tel.: 0 801 602 801* lub (+48 22) 549 99 00
fax: (+48 65) 529 77 90

Oddział w Lubinie

ul. Piłsudskiego 12, 59-300 Lubin
tel.: (+48 76) 746 66 00
tel.: 0 801 602 801* lub (+48 22) 549 99 00
fax: (+48 76) 746 66 01, 03

Oddział w Lublinie

Al. Kraśnicka 35, 20-718 Lublin
tel.: (+48 81) 446 81 79...95
tel.: 0 801 602 801* lub (+48 22) 549 99 00
fax: (+48 81) 446 81 94

Filia nr 1 w Lublinie

ul. T. Zana 27, 20-601 Lublin
tel.: (+48 81) 536 05 50
tel.: 0 801 602 801* lub (+48 22) 549 99 00
fax: (+48 81) 536 05 89

Oddział w Łodzi

ul. Żeligowskiego 32/34, 90-643 Łódź
tel.: (+48 42) 630 25 96
tel.: 0 801 602 801* lub (+48 22) 549 99 00
fax: (+48 42) 630 25 97

Filia nr 1 w Łodzi

ul. Piotrkowska 175A/177, 90-447 Łódź
tel.: (+48 42) 639 12 00
tel.: 0 801 602 801* lub (+48 22) 549 99 00
fax: (+48 42) 639 12 08

Filia nr 2 w Łodzi

ul. Wyszyńskiego 61, 94-047 Łódź
tel.: (+48 42) 689 13 62, 60
tel.: 0 801 602 801* lub (+48 22) 549 99 00
fax: (+48 42) 689 13 69

Oddział w Nowym Sączu

ul. Węgierska 146A, 33-300 Nowy Sącz
tel.: (+48 18) 449 65 05
tel.: 0 801 602 801* lub (+48 22) 549 99 00
fax: (+48 18) 449 65 00

Oddział w Olsztynie

ul. Dworcowa 3, 10-413 Olsztyn
tel.: (+48 89) 532 88 00
tel.: 0 801 602 801* lub (+48 22) 549 99 00
fax: (+48 89) 532 88 45

Oddział w Opolu

ul. Oleska 6, 45-052 Opole
tel.: (+48 77) 441 51 00
tel.: 0 801 602 801* lub (+48 22) 549 99 00
fax: (+48 77) 441 28 88

Filia nr 6 w Piasecznie

ul. Powstańców Warszawy 29, 05-500 Piaseczno
tel.: (+48 22) 701 24 20, 21, 13
tel.: 0 801 602 801* lub (+48 22) 549 99 00
fax: (+48 22) 701 24 27

Oddział w Piotrkowie Trybunalskim

ul. Słowackiego 77, 97-300 Piotrków Trybunalski
tel.: (+48 44) 649 40 40
tel.: 0 801 602 801* lub (+48 22) 549 99 00
fax: (+48 44) 649 40 49

Oddział w Poznaniu

ul. Marcelińska 90 60-324 Poznań
 tel.: (+48 61) 858 88 00
 tel.: 0 801 602 801* lub (+48 22) 549 99 00
 fax: (+48 61) 858 88 34

Filia nr 1 w Poznaniu

ul. Obornicka 235, 60-650 Poznań
 tel.: (+48 61) 846 05 50
 tel.: 0 801 602 801* lub (+48 22) 549 99 00
 fax: (+48 61) 846 05 59

Filia nr 2 w Poznaniu

ul. Dąbrowskiego 343, 60-419 Poznań
 tel.: (+48 61) 849 90 16...17
 tel.: 0 801 602 801* lub (+48 22) 549 99 00
 fax: (+48 61) 848 95 22

Filia nr 3 w Poznaniu

ul. Głogowska 227, 60-111 Poznań
 tel.: (+48 61) 839 15 00, 03...04
 tel.: 0 801 602 801* lub (+48 22) 549 99 00
 fax: (+48 61) 832 50 21

Filia nr 4 w Poznaniu

ul. Stary Rynek 78/79, 61-772 Poznań
 tel.: (+48 61) 659 05 00
 tel.: 0 801 602 801* lub (+48 22) 549 99 00
 fax: (+48 61) 595 05 01

Filia nr 5 w Poznaniu

ul. Serbska 46, 61-696 Poznań
 tel.: (+48 61) 829 04 00, 02, 04
 tel.: 0 801 602 801* lub (+48 22) 549 99 00
 fax: (+48 61) 829 04 29

Oddział w Radomiu

ul. Okulickiego 88, 26-610 Radom
 tel.: (+48 48) 383 10 10
 tel.: 0 801 602 801* lub (+48 22) 549 99 00
 fax: (+48 48) 383 10 20

Oddział w Rzeszowie

ul. Króla Kazimierza 7, 35-061 Rzeszów
 tel.: (+48 17) 858 08 60
 tel.: 0 801 602 801* lub (+48 22) 549 99 00
 fax: (+48 17) 858 08 79

Oddział w Sieradzu

ul. Jana Pawła 52, 98-200 Sieradz
 tel.: (+48 43) 826 63 45
 tel.: 0 801 602 801* lub (+48 22) 549 99 00
 fax: (+48 43) 826 63 50

Oddział w Sosnowcu

ul. Modrzejowska 32A, 41-200 Sosnowiec
 tel.: (+48 32) 290 23 41
 tel.: 0 801 602 801* lub (+48 22) 549 99 00
 fax: (+48 32) 296 35 85

Oddział w Stalowej Woli

ul. Handlowa 1B, 37-450 Stalowa Wola
 tel.: (+48 15) 843 29 40
 tel.: 0 801 602 801* lub (+48 22) 549 99 00
 fax: (+48 15) 843 29 60

Oddział w Szczecinie

Al. Jedności Narodowej 3/4, 70-413 Szczecin
 tel.: (+48 91) 813 40 00
 tel.: 0 801 602 801* lub (+48 22) 549 99 00
 fax: (+48 91) 813 40 50

Filia nr 1 w Szczecinie

Pl. Rodła 8, 70-419 Szczecin
 tel.: (+48 91) 359 45 20
 tel.: 0 801 602 801* lub (+48 22) 549 99 00
 fax: (+48 91) 359 45 17

Oddział w Świebodzicach

ul. Piłsudskiego 36B, 58-160 Świebodzice
 tel.: (+48 74) 856 19 00
 tel.: 0 801 602 801* lub (+48 22) 549 99 00
 fax: (+48 74) 856 19 01

Oddział w Tarnowie

ul. Szkotnik 2B, 33-100 Tarnów
 tel.: (+48 14) 620 13 20
 tel.: 0 801 602 801* lub (+48 22) 549 99 00
 fax: (+48 14) 620 19 40

Oddział w Toruniu

ul. Bydgoska 1/3, 87-100 Toruń
 tel.: (+48 56) 657 13 60
 tel.: 0 801 602 801* lub (+48 22) 549 99 00
 fax: (+48 56) 622 47 41 lub (+48 56) 622 19 11

Filia nr 1 w Toruniu

ul. Rynek Nowomiejski 15, 87-100 Toruń
 tel.: (+48 56) 658 60 00
 tel.: 0 801 602 801* lub (+48 22) 549 99 00
 fax: (+48 56) 652 25 70

Filia nr 1 w Warszawie

ul. Wałbrzyska 11, 02-739 Warszawa
 tel.: (+48 22) 549 81 11...15
 tel.: 0 801 602 801* lub (+48 22) 549 99 00
 fax: (+48 22) 549 81 16

Filia nr 2 w Warszawie

ul. Piękna 20, 00-549 Warszawa
tel.: (+48 22) 585 28 00
tel.: 0 801 602 801* lub (+48 22) 549 99 00
fax: (+48 22) 585 28 09

Filia nr 3 w Warszawie

Al. J. Pawła II 78, 00-175 Warszawa
tel.: (+48 22) 636 57 39...42, 635 08 23
tel.: 0 801 602 801* lub (+48 22) 549 99 00
fax: (+48 22) 635 03 58

Filia nr 4 w Warszawie

ul. Jubilerska 10, 04-190 Warszawa
tel.: (+48 22) 611 62 08...09
tel.: 0 801 602 801* lub (+48 22) 549 99 00
fax: (+48 22) 611 62 10

Filia nr 5 w Warszawie

Al. Jerozolimskie 146D, 02-305 Warszawa
tel.: (+48 22) 570 20 21...24, 570 20 26, 29...31
tel.: 0 801 602 801* lub (+48 22) 549 99 00
fax: (+48 22) 570 20 25

Filia nr 7 w Warszawie

Pl. Wilsona 4, 01-626 Warszawa
tel.: (+48 22) 313 19 97
tel.: 0 801 602 801* lub (+48 22) 549 99 00
fax: (+48 22) 313 19 92

Filia nr 8 w Warszawie

Al. Niepodległości 69, 02-626 Warszawa
tel.: (+48 22) 331 83 32
tel.: 0 801 602 801* lub (+48 22) 549 99 00
fax: (+48 22) 331 83 51

Filia nr 9 w Warszawie

ul. Górczewska 124 , 01-460 Warszawa
tel.: (+48 22) 331 77 20
tel.: 0 801 602 801* lub (+48 22) 549 99 00
fax: (+48 22) 331 77 39

Filia nr 10 w Warszawie

Al. Jerozolimskie 65/79, 02-697 Warszawa, Galeria LIM
tel.: (+48 22) 630 61 80...81
tel.: 0 801 602 801* lub (+48 22) 549 99 00
fax: (+48 22) 630 61 86

Oddział we Wrocławiu

ul. Ostrowskiego 5A, 53-238 Wrocław
tel.: (+48 71) 788 51 00
tel.: 0 801 602 801* lub (+48 22) 549 99 00
fax: (+48 71) 788 51 01

Filia nr 1 we Wrocławiu

ul. J.S.Bacha 12, 50-305 Wrocław
tel.: (+48 71) 788 52 00
tel.: 0 801 602 801* lub (+48 22) 549 99 00
fax: (+48 71) 788 52 06

Filia nr 2 we Wrocławiu

ul. Świdnicka 22, 50-068 Wrocław
tel.: (+48 71) 346 34 50
tel.: 0 801 602 801* lub (+48 22) 549 99 00
fax: (+48 71) 346 34 88, 89

Oddział w Zielonej Górze

Al. Niepodległości 36, 65-042 Zielona Góra
tel.: (+48 68) 452 60 00
tel.: 0 801 602 801* lub (+48 22) 549 99 00
fax: (+48 68) 452 60 33

Biuro Przedstawicielskie w Wilnie

A. Jaksto Street 12, 2001 Wilno
tel.: (+370 2) 666 600
fax: (+370 2) 666 601

* koszt połączenia – cena 1 impulsu + VAT wg taryfy TP S.A. za każdą rozpoczętą minutę

Zapraszamy na naszą stronę internetową: www.raiffeisen.pl