



CZĘŚĆ I
**GLOBALNY PRZEGLĄD
INWESTYCJI
PRZEDSIĘBIORCÓW**

CHARAKTERYSTYKA
POSZCZEGÓLNYCH KRAJÓW



BNP PARIBAS
WEALTH MANAGEMENT

Bank
zmieniającego się
świata

SPIS TREŚCI



BELGIA	s. 1
CHINY	s. 2
FRANCJA	s. 3
NIEMCY	s. 4
KRAJE ZATOKI PERSKIEJ (GCC)	s. 5
HONGKONG	s. 6
INDIE	s. 7
INDONEZJA	s. 8
WŁOCHY	s. 9
LUKSEMBURG	s. 10
HOLANDIA	s. 11
POLSKA	s. 12
SINGAPUR	s. 13
HISZPANIA	s. 14
SZWAJCARIA	s. 15
TAJWAN	s. 16
TURCJA	s. 17
WIELKA BRYTANIA	s. 18
USA	s. 19

BELGIA

(N = 38)

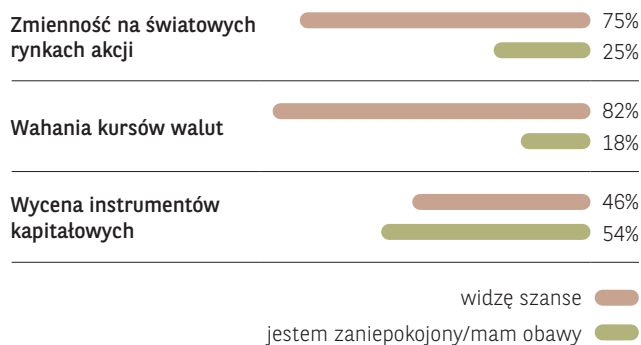
- 84% belgijskich przedsiębiorców twierdzi, że jest bardziej skłonnych do rozważenia inwestycji w przedsięwzięcia zgodne z ideą zrównoważonego rozwoju niż 18 miesięcy temu, co jest trzecim z najwyższych wskaźników w Europie, po Holandii i Szwajcarii.
- 29% respondentów uważa, że zrównoważone inwestycje stanowią „bardzo ryzykowną” część ich portfela (w porównaniu z 22% na świecie).
- Belgijscy przedsiębiorcy należą do grupy, która najczęściej w Europie (63%) deklaruje, że z powodu niskich stóp procentowych planuje większe inwestycje we własne firmy.



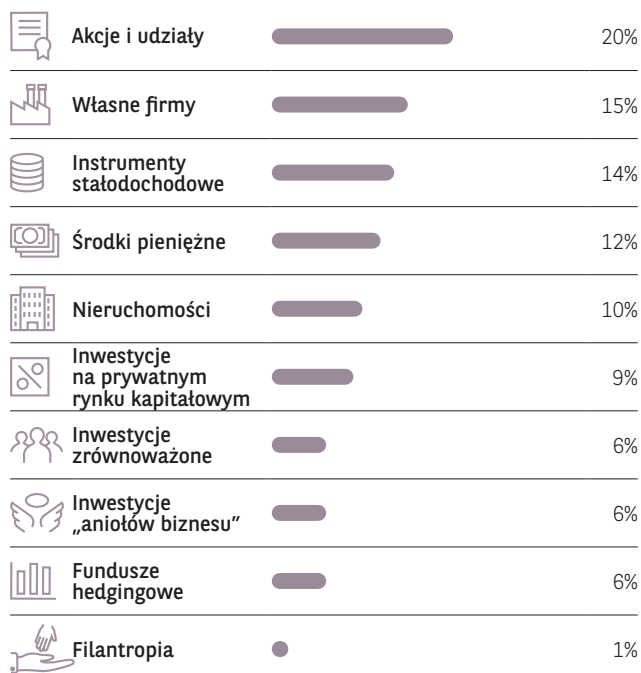
OGÓLNA CHARAKTERYSTYKA PRÓBY

Średni wiek	43
Średni majątek netto	9 798 246 USD
Odsetek kobiet-przedsiębiorców	34%
Odsetek przedsiębiorców w rodzinie w przeszłości	71%

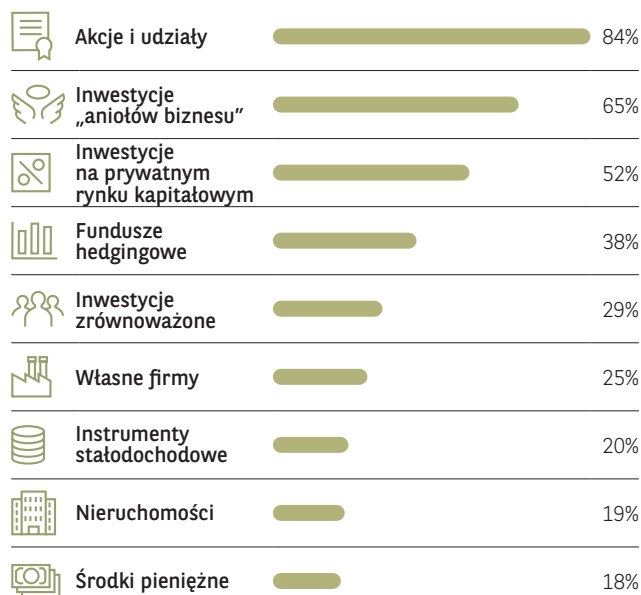
STOSUNEK DO AKTUALNYCH WARUNKÓW RYNKOWYCH



ALOKACJA PORTFELA INWESTYCYJNEGO



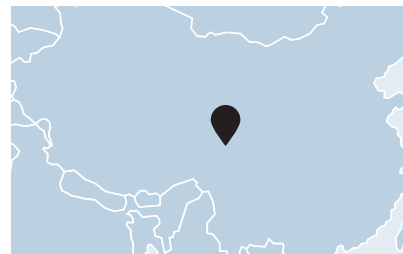
NAJBARDZIEJ RYZYKOWNE SKŁADNIKI PORTFELA




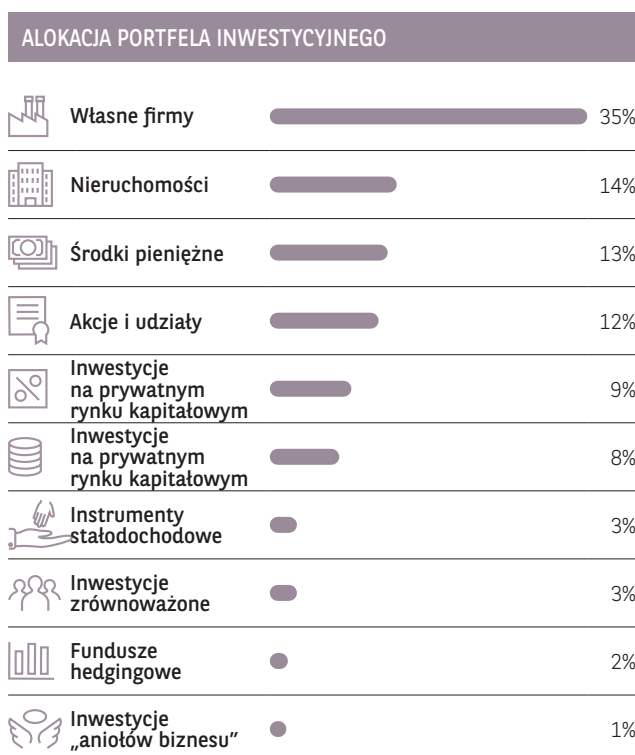
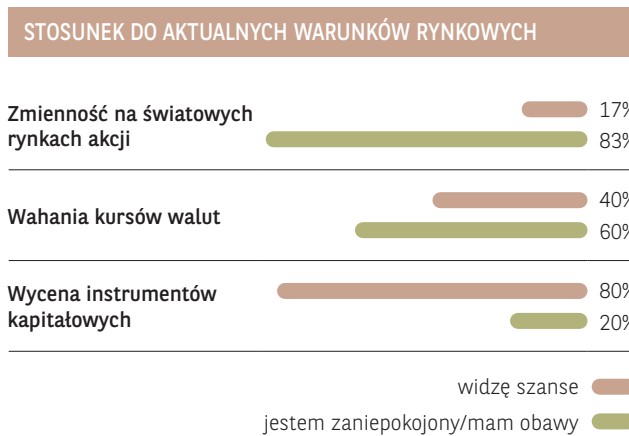
CHINY

(N = 50)

- Spośród badanej przez nas populacji przedsiębiorcy w Chinach charakteryzują się najwyższą alokacją portfela we własne firmy, wynoszącą 35% aktywów, które mogą zainwestować.
- W związku z sytuacją w zakresie stóp procentowych 44% chińskich przedsiębiorców rozważa dalsze inwestycje we własne firmy, a 38% zamierza nabyć nieruchomości.
- 68% właścicieli firm w Chinach uważa, że w perspektywie długoterminowej (tj. przekraczającej pięć lat) inwestowanie w przedsięwzięcia zgodne z ideą zrównoważonego rozwoju skutkuje niższymi zyskami finansowymi.



OGÓLNA CHARAKTERYSTYKA PRÓBY	
Średni wiek	60
Średni majątek netto	54 544 944 USD
Odsetek kobiet-przedsiębiorców	4%
Odsetek przedsiębiorców w rodzinie w przeszłości	80%



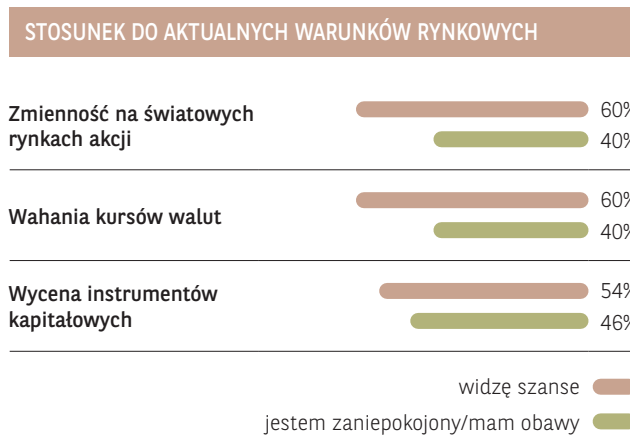
FRANCJA

(N = 125)

- Francja ma najwyższy odsetek „przedsiębiorców seryjnych” w populacji badanej w 2020 r.: 24% przedsiębiorców założyło więcej niż cztery firmy.
- Dwie trzecie (67%) francuskich przedsiębiorców miało w przeszłości przedsiębiorców w swoich rodzinach.
- 37% przedsiębiorców na tym rynku posiada już zrównoważone inwestycje w ramach swoich portfeli finansowych. Dla francuskich przedsiębiorców priorytetem wśród Celów Zrównoważonego Rozwoju ONZ jest zmniejszenie globalnych nierówności, a następnie promowanie zrównoważonego i sprzyjającego włączeniu społecznemu wzrostu gospodarczego.



OGÓLNA CHARAKTERYSTYKA PRÓBY	
Średni wiek	45
Średni majątek netto	11 261 022 USD
Odsetek kobiet-przedsiębiorców	12%
Odsetek przedsiębiorców w rodzinie w przeszłości	67%



ALOKACJA PORTFELA INWESTYCYJNEGO	
Akcje i udziały	21%
Własne firmy	18%
Środki pieniężne	14%
Instrumenty stałochodowe	13%
Inwestycje na prywatnym rynku kapitałowym	11%
Nieruchomości	10%
Fundusze hedgingowe	5%
Inwestycje zrównoważone	4%
Inwestycje „aniotów biznesu”	4%
Filantropia	1%

NAJBARDZIEJ RYZYKOWNE SKŁADNIKI PORTFELA	
Inwestycje „aniotów biznesu”	60%
Akcje i udziały	48%
Inwestycje na prywatnym rynku kapitałowym	42%
Fundusze hedgingowe	41%
Instrumenty stałochodowe	23%
Inwestycje zrównoważone	22%
Środki pieniężne	20%
Własne firmy	16%
Nieruchomości	6%

NIEMCY

(N = 126)

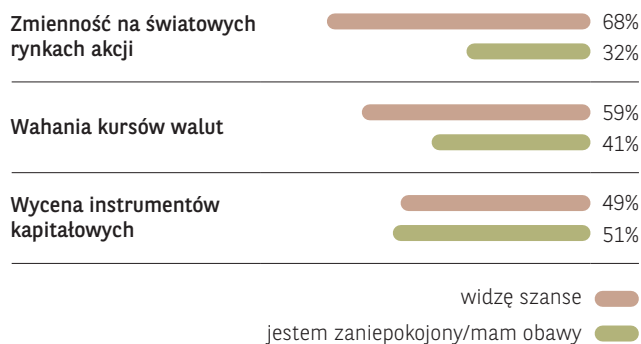
- Niemieccy przedsiębiorcy częściej niż przedsiębiorcy z pozostałych części świata (51% w porównaniu z 38%) martwią się o bieżącą wycenę instrumentów kapitałowych. Niemniej jednak częściej dostrzegają oni także szansę w zmienności rynku akcji (68% w porównaniu do 52% ogółem).
- 53% niemieckich przedsiębiorców jest w jakimś stopniu zaangażowanych w inwestycje zrównoważone. Niemcy jednakowo chętnie angażują się zarówno w globalne, jak i krajowe inicjatywy, poprzez które chcą wywierać zamierzony wpływ.
- Właściciele przedsiębiorstw na tym rynku inwestują w przedsięwzięcia zgodne z ideą zrównoważonego rozwoju, ponieważ głęboko wierzą w ich sens. Najważniejszym Celem Zrównoważonego Rozwoju OZN jest dla nich ochrona przed utratą różnorodności biologicznej i degradacją gruntów.



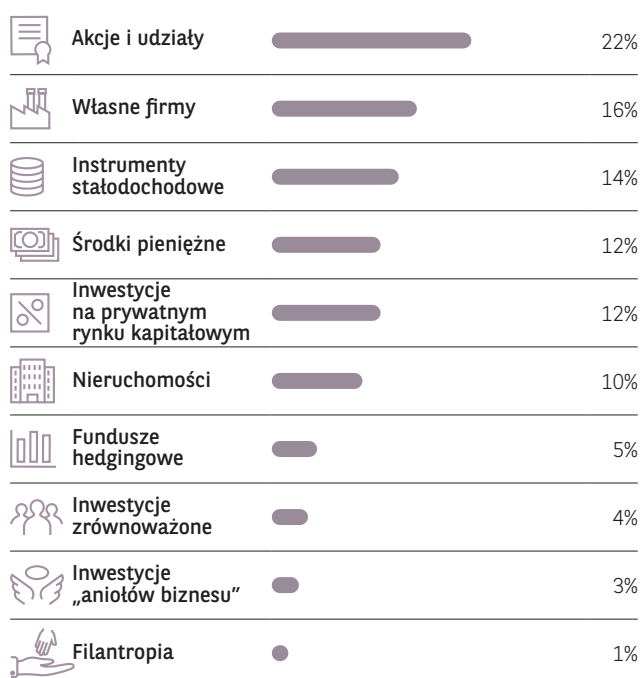
OGÓLNA CHARAKTERYSTYKA PRÓBY

Średni wiek	44
Średni majątek netto	12 102 183 USD
Odsetek kobiet-przedsiębiorców	15%
Odsetek przedsiębiorców w rodzinie w przeszłości	61%

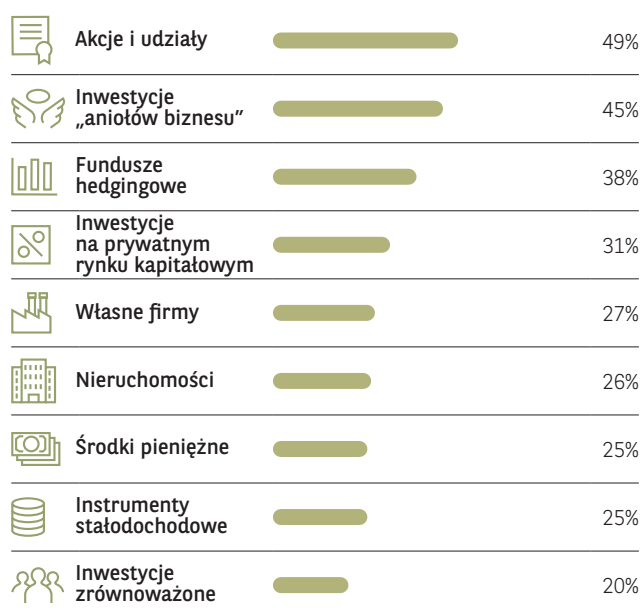
STOSUNEK DO AKTUALNYCH WARUNKÓW RYNKOWYCH



ALOKACJA PORTFELA INWESTYCYJNEGO



NAJBARDZIEJ RYZYKOWNE SKŁADNIKI PORTFELA



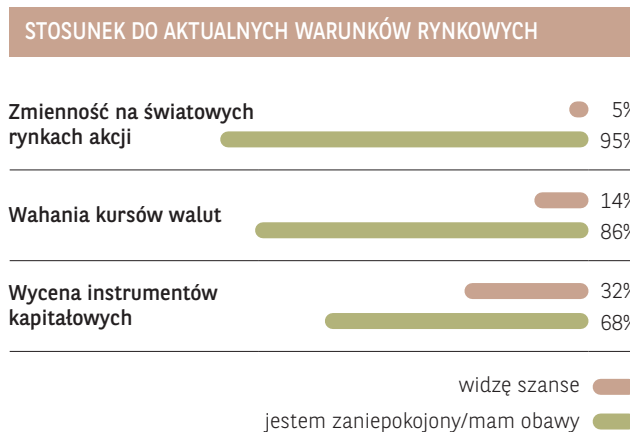
KRAJE ZATOKI PERSKIEJ

(N = 33)

- 35% przedsiębiorców w krajach Zatoki Perskiej uważa, że zrównoważone inwestycje stanowią „bardzo ryzykowną” część ich portfela finansowego; jednocześnie 39% uważa, że w krótkim terminie (tj. poniżej dwóch lat) generowane zyski finansowe mogą być równe lub wyższe w porównaniu z tradycyjnymi klasami aktywów.
- Właściciele firm w tym regionie są pesymistycznie nastawieni do wpływu obecnych warunków rynkowych na ich majątek, widząc w wahaniami na rynkach giełdowych, oraz w szczególności wahaniami kursów walut, więcej powodów do niepokoju niż szans.
- Ci, którzy inwestują na tym rynku w przedsięwzięcia zgodne z ideą zrównoważonego rozwoju, w przeważającej mierze wskazują wartości jako swoje główne źródło motywacji (38%).



OGÓLNA CHARAKTERYSTYKA PRÓBY	
Średni wiek	39
Średni majątek netto	5 008 945 USD
Odsetek kobiet-przedsiębiorców	48%
Odsetek przedsiębiorców w rodzinie w przeszłości	100%



ALOKACJA PORTFELA INWESTYCYJNEGO	
Instrumenty stałochodowe	20%
Inwestycje na prywatnym rynku kapitałowym	18%
Akcje i udziały	17%
Własne firmy	11%
Środki pieniężne	11%
Nieruchomości	9%
Inwestycje zrównoważone	7%
Fundusze hedgingowe	3%
Inwestycje „aniołów biznesu”	2%
Filantropia	2%

NAJBARDZIEJ RYZYKOWNE SKŁADNIKI PORTFELA	
Inwestycje zrównoważone	35%
Fundusze hedgingowe	22%
Własne firmy	19%
Akcje i udziały	15%
Środki pieniężne	15%
Inwestycje na prywatnym rynku kapitałowym	6%
Instrumenty stałochodowe	6%
Inwestycje „aniołów biznesu”	0%
Nieruchomości	0%

HONGKONG

(N = 51)

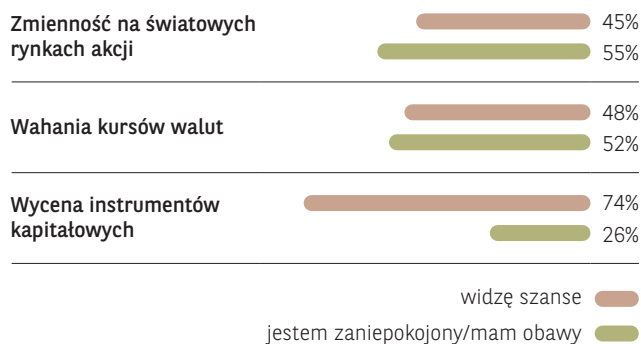
- Spośród badanej przez nas populacji przedsiębiorcy w Hongkongu zajmują trzecie miejsce pod względem chęci inwestowania dostępnych aktywów we własne firmy. Inwestycje tego rodzaju zajmują w ich portfelach 29%.
- 52% spośród przedsiębiorców w Hongkongu, którzy aktywnie obserwują swój portfel, obawia się wpływu wahań kursów walut na ich majątek, a 55% z nich obawia się zmienności na światowych rynkach akcji.
- Najbardziej prawdopodobnym działaniem, jakie przedsiębiorcy z Hongkongu podejmą w odpowiedzi na obecne warunki w zakresie stóp procentowych, jest zwiększenie inwestycji we własne firmy, co planuje zrobić 39% z nich.



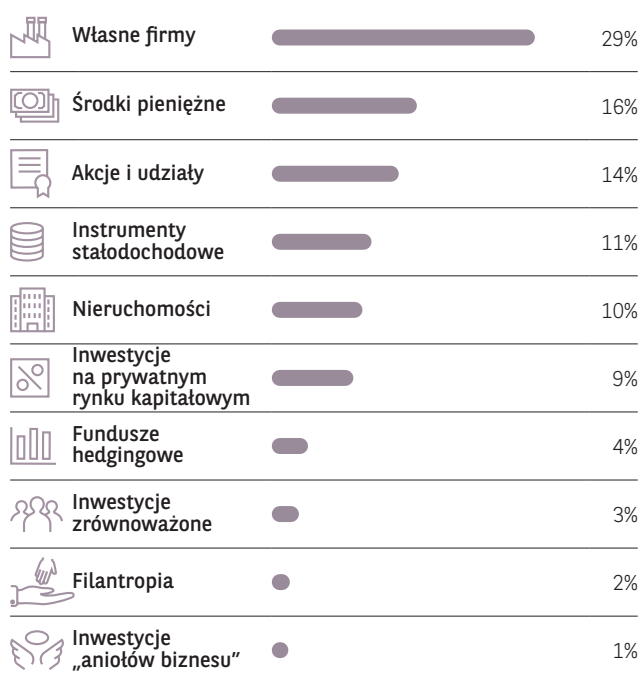
OGÓLNA CHARAKTERYSTYKA PRÓBY

Średni wiek	56
Średni majątek netto	46 862 275 USD
Odsetek kobiet-przedsiębiorców	22%
Odsetek przedsiębiorców w rodzinie w przeszłości	67%

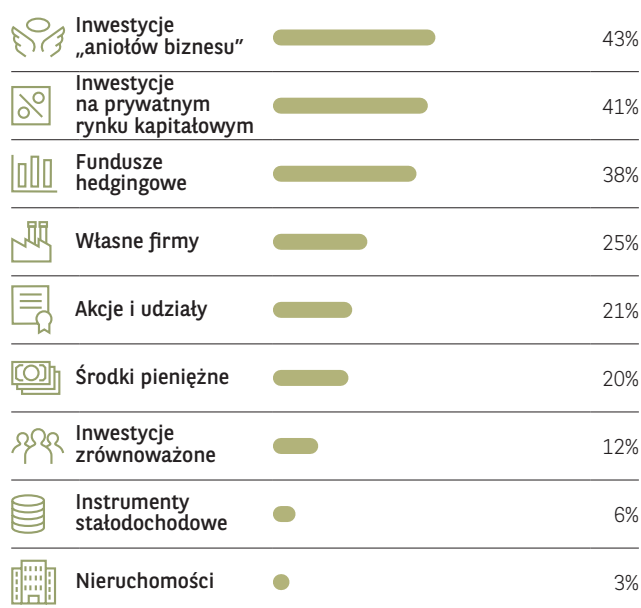
STOSUNEK DO AKTUALNYCH WARUNKÓW RYNKOWYCH



ALOKACJA PORTFELA INWESTYCYJNEGO



NAJBARDZIEJ RYZYKOWNE SKŁADNIKI PORTFELA



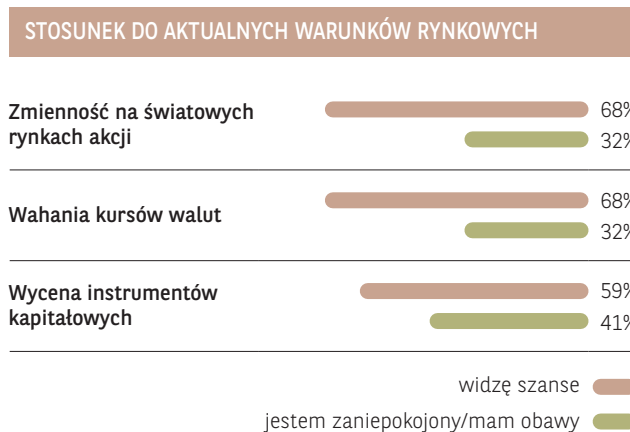
INDIE

(N = 44)

- 71% przedsiębiorców w Indiach uważa, że nieruchomości nie stanowią bardzo ryzykownej części ich portfela. Przedsiębiorcy z tego rynku są na drugim, po Hiszpanii, miejscu wśród badanej grupy na całym świecie w zakresie skłonności do wyrażenia takiej opinii.
- 41% indyjskich przedsiębiorców jest już w pewnym stopniu zaangażowanych w zrównoważone inwestycje, natomiast nieco więcej niż trzecia z nich (36%) nie ma takich inwestycji w swoim portfelu, ale jest zainteresowana uzyskaniem dalszych informacji.
- Wielu indyjskich przedsiębiorców poszukujących możliwości wywierania wpływu wyraża obawy o stan środowiska naturalnego, a wśród Celów Zrównoważonego Rozwoju ONZ najbardziej interesują ich dostęp do przystępnej cenowo i czystej energii oraz przeciwdziałanie zmianom klimatu.



OGÓLNA CHARAKTERYSTYKA PRÓBY	
Średni wiek	45
Średni majątek netto	7 041 617 USD
Odsetek kobiet-przedsiębiorców	23%
Odsetek przedsiębiorców w rodzinie w przeszłości	61%



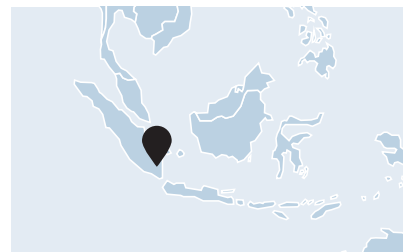
ALOKACJA PORTFELA INWESTYCYJNEGO	
Własne firmy	21%
Akcje i udziały	17%
Instrumenty stałochodowe	15%
Środki pieniężne	14%
Inwestycje na prywatnym rynku kapitałowym	12%
Nieruchomości	9%
Fundusze hedgingowe	5%
Inwestycje zrównoważone	3%
Inwestycje „aniołów biznesu”	3%
Filantropia	2%

NAJBARDZIEJ RYZYKOWNE SKŁADNIKI PORTFELA	
Inwestycje „aniołów biznesu”	55%
Akcje i udziały	39%
Fundusze hedgingowe	34%
Inwestycje na prywatnym rynku kapitałowym	29%
Środki pieniężne	24%
Instrumenty stałochodowe	20%
Własne firmy	17%
Nieruchomości	15%
Inwestycje zrównoważone	5%

INDONEZJA

(N = 46)

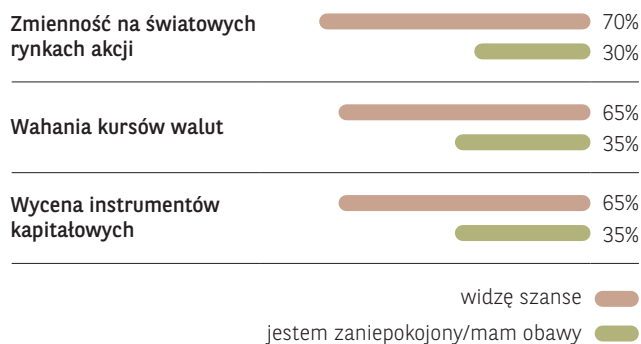
- 70% przedsiębiorców w Indonezji uważa, że nieruchomości nie stanowią bardzo ryzykownej części ich portfela. Przedsiębiorcy na tym rynku są na trzecim, po Hiszpanii i Indiach, miejscu wśród badanej grupy na całym świecie w zakresie skłonności do wyrażenia takiej opinii.
- 13% spośród przedsiębiorców poszukujących możliwości wywierania wpływu zgadza się, że wyniki finansowe w perspektywie krótkoterminowej mogą być lepsze dzięki zrównoważonym inwestycjom, co stanowi jedną z najwyższych zanotowanych wartości.
- Dla indonezyjskich przedsiębiorców najważniejszymi Celami Zrównoważonego Rozwoju ONZ są promowanie zrównoważonego i sprzyjającego włączeniu społecznemu wzrostu gospodarczego (48%), dostęp do czystej wody i urządzeń sanitarnych (45%) oraz ochrona przed utratą różnorodności biologicznej (45%).



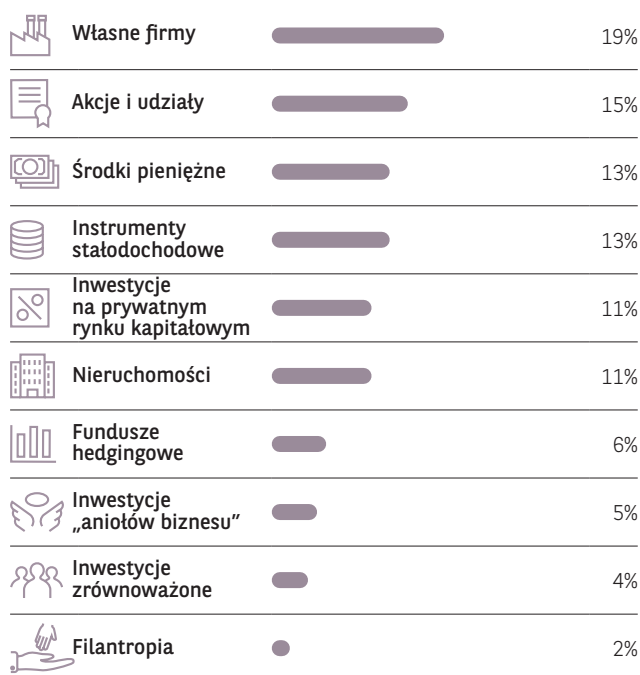
OGÓLNA CHARAKTERYSTYKA PRÓBY

Średni wiek	44
Średni majątek netto	10 889 991 USD
Odsetek kobiet-przedsiębiorców	33%
Odsetek przedsiębiorców w rodzinie w przeszłości	74%

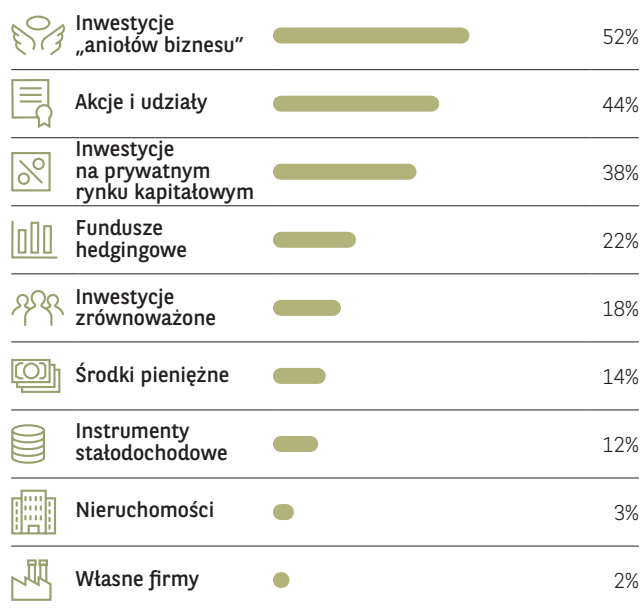
STOSUNEK DO AKTUALNYCH WARUNKÓW RYNKOWYCH



ALOKACJA PORTFELA INWESTYCYJNEGO



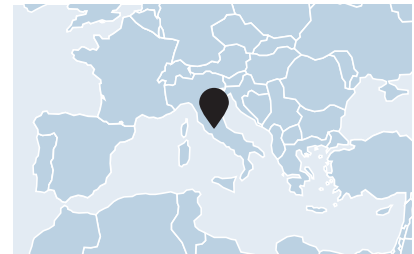
NAJBARDZIEJ RYZYKOWNE SKŁADNIKI PORTFELA



WŁOCHY

(N = 54)

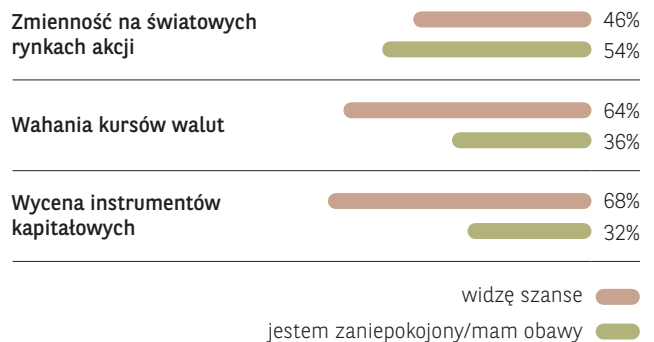
- Włoscy przedsiębiorcy mają jedną z najniższych na świecie alokacji we własne firmy (na poziomie zaledwie 13% aktywów możliwych do zainwestowania) oraz najwyższą (wspólnie z krajami Zatoki Perskiej) w instrumenty stałodochodowe.
- Osoby inwestujące w przedsięwzięcia zgodne z ideą zrównoważonego rozwoju na tym rynku postępują w taki sposób, ponieważ głęboko wierzą w ich sens (29%).
- Priorytetowymi Celami Zrównoważonego Rozwoju OZN we Włoszech są promowanie zrównoważonego wzrostu gospodarczego sprzyjającego włączeniu społecznemu (45%), promowanie dobrego zdrowia i dobrobytu (39%) oraz zapewnienie równego dostępu do edukacji (35%).



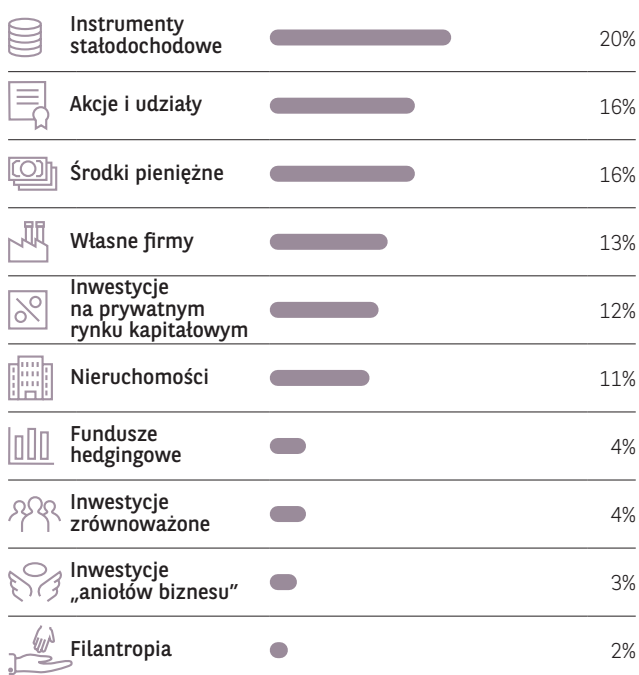
OGÓLNA CHARAKTERYSTYKA PRÓBY

Średni wiek	41
Średni majątek netto	17 574 074 USD
Odsetek kobiet-przedsiębiorców	17%
Odsetek przedsiębiorców w rodzinie w przeszłości	74%

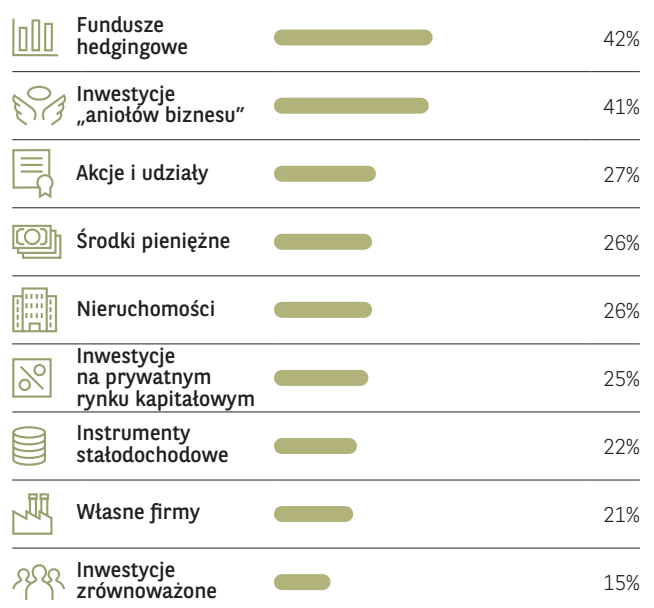
STOSUNEK DO AKTUALNYCH WARUNKÓW RYNKOWYCH



ALOKACJA PORTFELA INWESTYCYJNEGO



NAJBARDZIEJ RYZYKOWNE SKŁADNIKI PORTFELA



LUKSEMBURG

(N = 20)

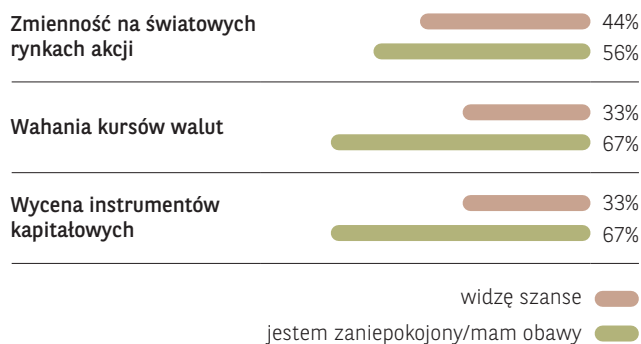
- Spośród badanej przez nas populacji przedsiębiorcy w Luksemburgu charakteryzują się typowo najwyższą gotowością do alokowania aktywów w udziały i akcje, stanowiące 25% ich portfeli finansowych.
- Pesymistycznie oceniają wpływ warunków rynkowych na ich portfele finansowe. 67% spośród nich jest bardzo zaniepokojonych aktualną wyceną instrumentów kapitałowych akcji i wahaniami kursów walut.
- 31% właścicieli przedsiębiorstw na tym rynku postrzega nieruchomości jako „bardzo ryzykowny” element swojego portfela finansowego, co plasuje ich na drugim po Holandii miejscu wśród globalnej grupy respondentów objętych naszym badaniem.



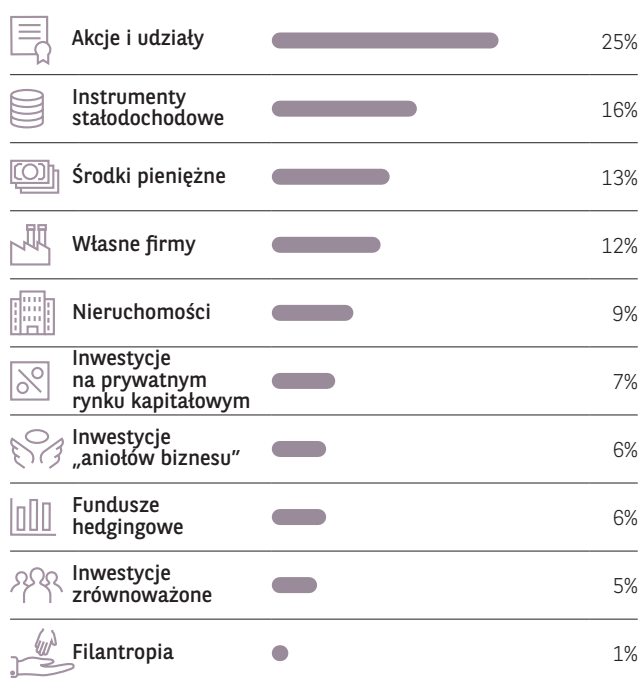
OGÓLNA CHARAKTERYSTYKA PRÓBY

Średni wiek	41
Średni majątek netto	7 165 278 USD
Odsetek kobiet-przedsiębiorców	nie dotyczy
Odsetek przedsiębiorców w rodzinie w przeszłości	55%

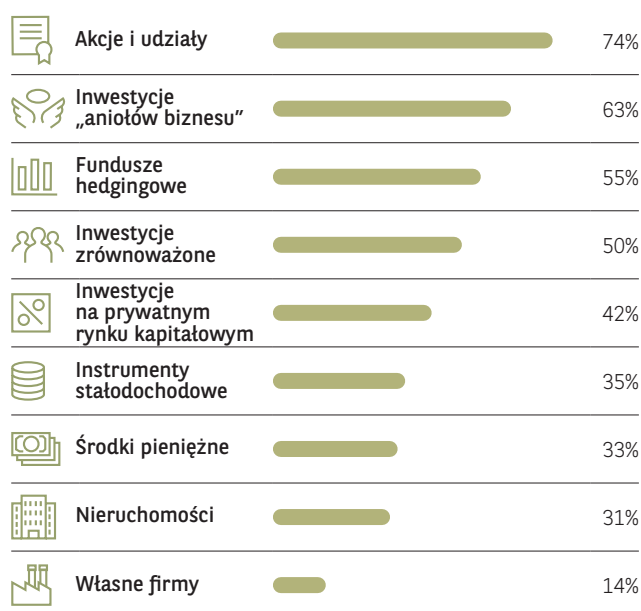
STOSUNEK DO AKTUALNYCH WARUNKÓW RYNKOWYCH



ALOKACJA PORTFELA INWESTYCYJNEGO



NAJBARDZIEJ RYZYKOWNE SKŁADNIKI PORTFELA



HOLANDIA

(N = 35)

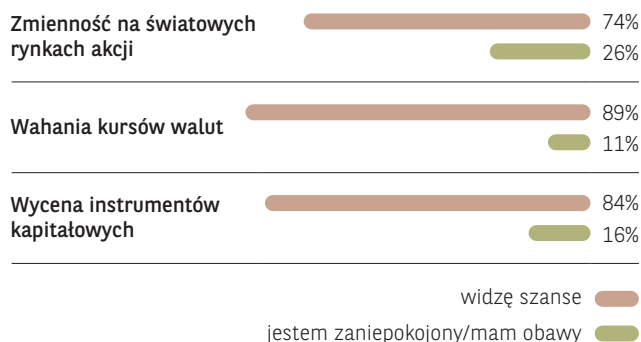
- 69% holenderskich przedsiębiorców twierdzi, że jest o wiele bardziej skłonnych do rozważenia inwestycji w przedsięwzięcia zgodne z ideą zrównoważonego rozwoju niż 18 miesięcy temu, co stanowi najwyższy wynik w Europie.
- 31% właścicieli firm w Holandii zgadza się, że wyniki finansowe zrównoważonych inwestycji mogą być lepsze w perspektywie długoterminowej (tj. po ponad pięciu latach), podczas gdy średnia światowa wynosi zaledwie 19%.
- W związku z sytuacją w zakresie stóp procentowych 57% holenderskich przedsiębiorców rozważa inwestycje we własne firmy, a niecała jedna trzecia (31%) zamierza nabyć nieruchomości.



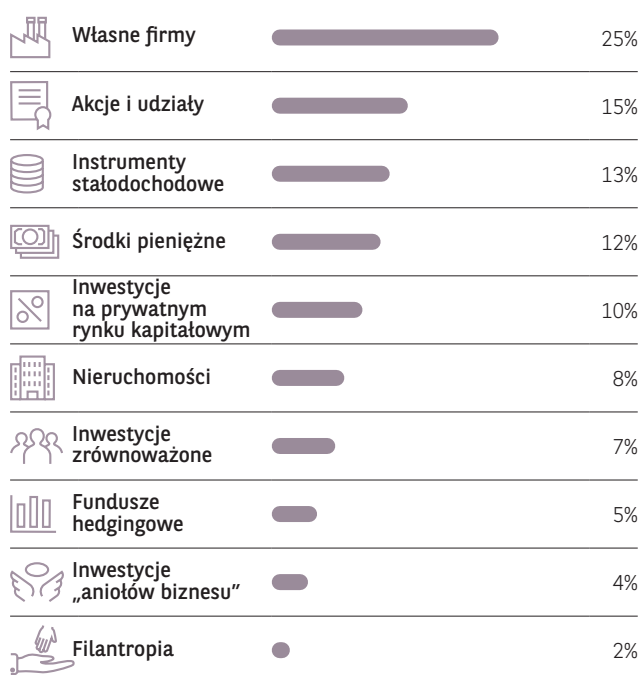
OGÓLNA CHARAKTERYSTYKA PRÓBY

Średni wiek	43
Średni majątek netto	13 625 397 USD
Odsetek kobiet-przedsiębiorców	31%
Odsetek przedsiębiorców w rodzinie w przeszłości	66%

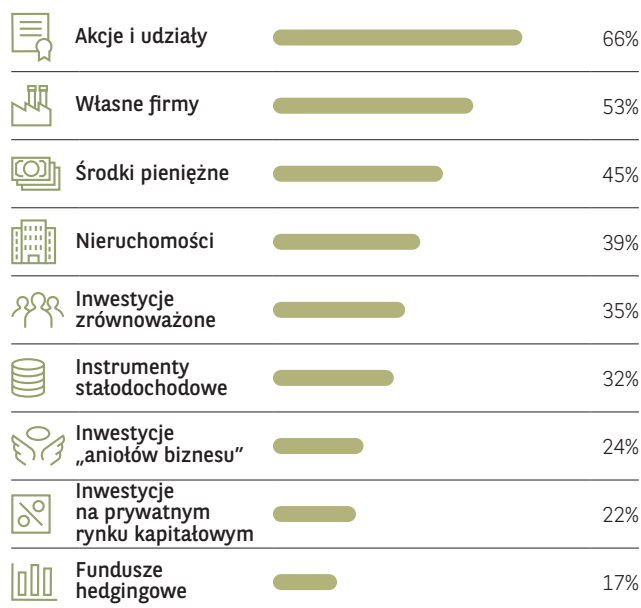
STOSUNEK DO AKTUALNYCH WARUNKÓW RYNKOWYCH



ALOKACJA PORTFELA INWESTYCYJNEGO



NAJBARDZIEJ RYZYKOWNE SKŁADNIKI PORTFELA



POLSKA

(N = 40)

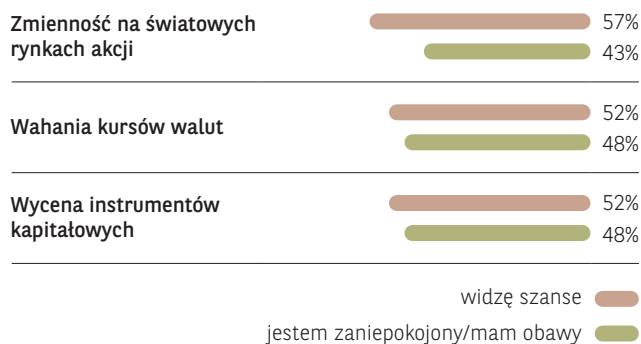
- 33% polskich przedsiębiorców zgadza się, że inwestorzy nie muszą godzić się na niższe stopy zwrotu z inwestycji zgodnych z ideą zrównoważonego rozwoju w perspektywie długoterminowej (ponad pięć lat).
- W obecnych warunkach rynkowych właściciele przedsiębiorstw w Polsce częściej dostrzegają szanse niż zagrożenia, co dotyczy zwłaszcza zmienności na światowych rynkach akcji.
- Najważniejsze dla polskich przedsiębiorców Cele Zrównoważonego Rozwoju ONZ to promowanie globalnych partnerstw na rzecz zrównoważonej współpracy (43%) oraz promowanie zrównoważonych wzorców konsumpcji i produkcji (43%).



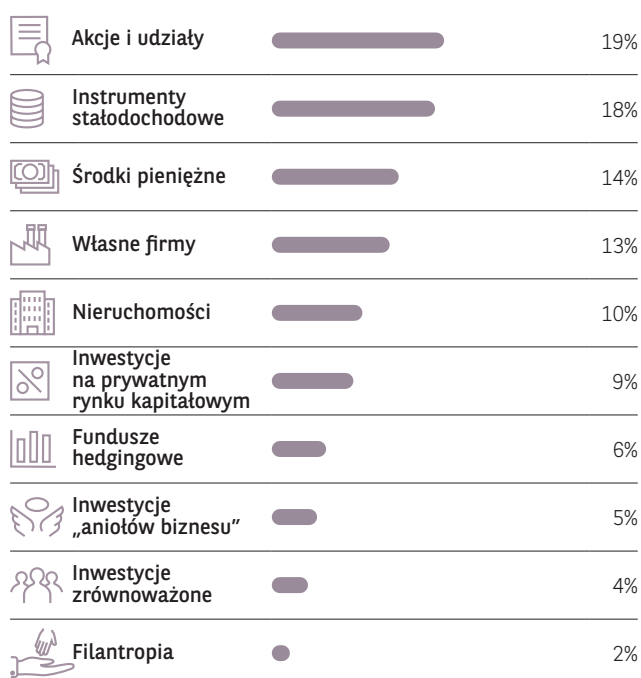
OGÓLNA CHARAKTERYSTYKA PRÓBY

Średni wiek	41
Średni majątek netto	9 121 501 USD
Odsetek kobiet-przedsiębiorców	33%
Odsetek przedsiębiorców w rodzinie w przeszłości	43%

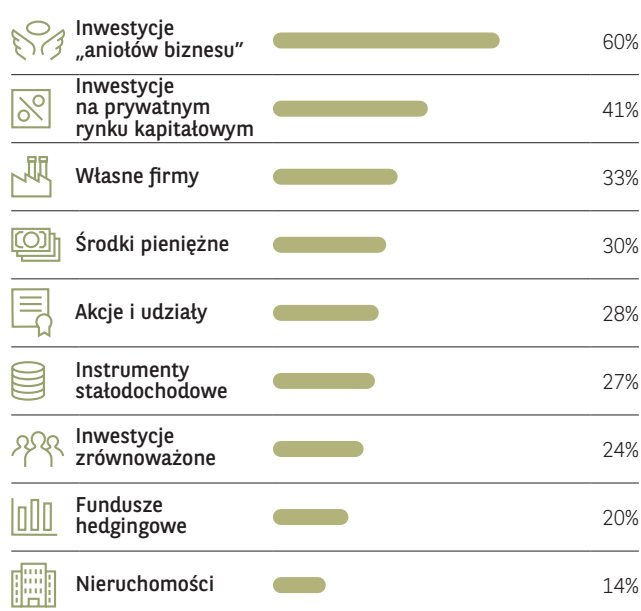
STOSUNEK DO AKTUALNYCH WARUNKÓW RYNKOWYCH



ALOKACJA PORTFELA INWESTYCYJNEGO



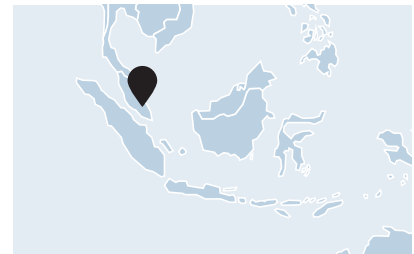
NAJBARDZIEJ RYZYKOWNE SKŁADNIKI PORTFELA



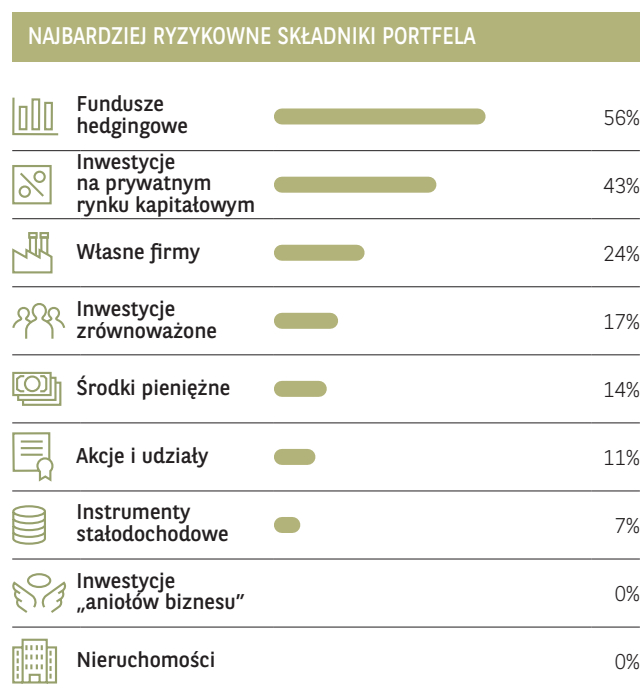
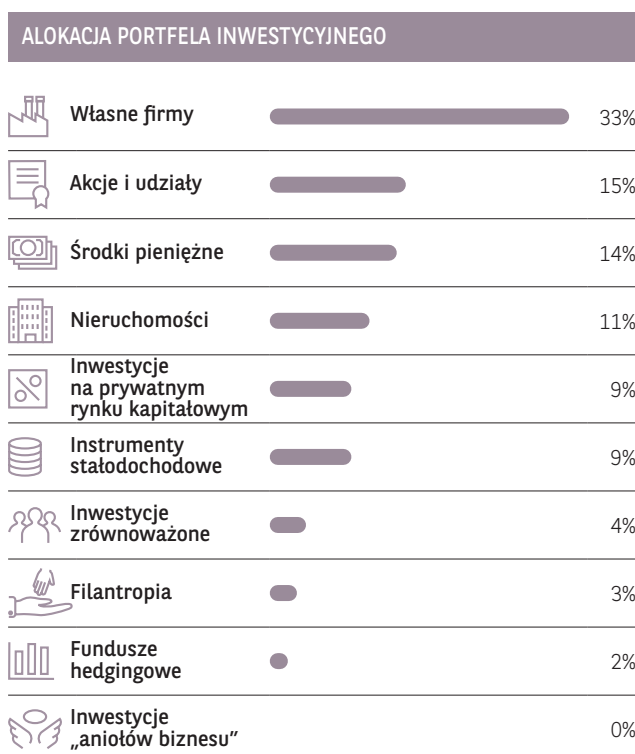
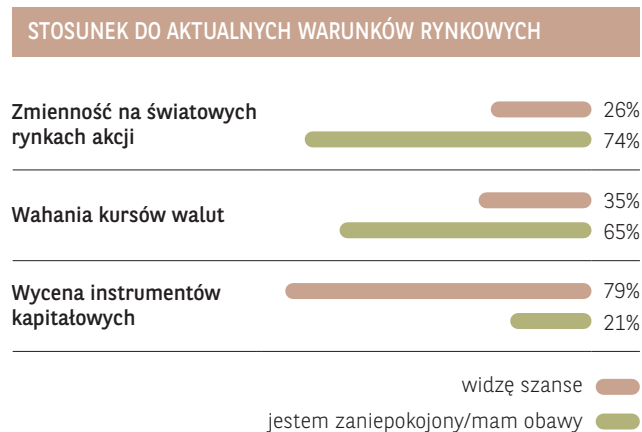
SINGAPUR

(N = 50)

- Spośród badanej przez nas populacji przedsiębiorcy w Singapurze zajmują drugie miejsce pod względem inwestycji we własne firmy, przeznaczając na to 33% aktywów, którymi dysponują w ramach swojego portfela.
- Prawie trzy czwarte (74%) singapurskich przedsiębiorców, którzy aktywnie monitorują swoje portfele, jest zaniepokojonych zmiennością na światowych rynkach akcji, podczas gdy prawie dwie trzecie (65%) z nich jest zaniepokojonych wahaniami kursów walut.
- 70% właścicieli firm w Singapurze uważa, że w perspektywie długoterminowej (tj. przekraczającej pięć lat) inwestowanie w przedsięwzięcia zgodne z ideą zrównoważonego rozwoju skutkuje niższymi zyskami finansowymi.



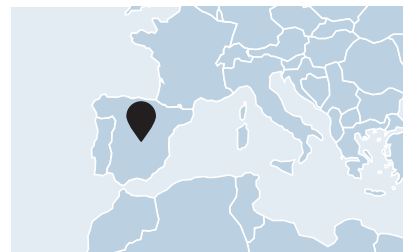
OGÓLNA CHARAKTERYSTYKA PRÓBY	
Średni wiek	57
Średni majątek netto	44 902 899 USD
Odsetek kobiet-przedsiębiorców	18%
Odsetek przedsiębiorców w rodzinie w przeszłości	74%



HISZPANIA

(N = 50)

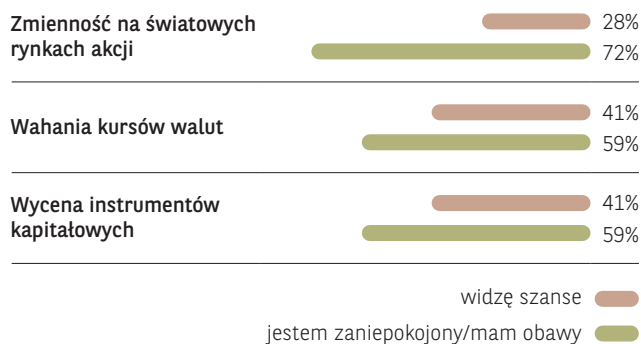
- 26% hiszpańskich przedsiębiorców uważa, że zyski finansowe generowane przez zrównoważone inwestycje mogą być wyższe w dłuższej perspektywie (tj. powyżej pięciu lat).
- Właściciele firm na tym rynku należą do najbardziej zaniepokojonych wahaniami kursów walut w Europie (po Luksemburgu): 59% spośród nich twierdzi, że uważnie obserwuje swoje portfele pod kątem obaw związanych z tym czynnikiem makroekonomicznym.
- Najważniejsze dla hiszpańskich przedsiębiorców Cele Zrównoważonego Rozwoju ONZ to przeciwdziałanie zmianom klimatu oraz dostęp do przystępnej cenowo i czystej energii.



OGÓLNA CHARAKTERYSTYKA PRÓBY

Średni wiek	42
Średni majątek netto	16 910 082 USD
Odsetek kobiet-przedsiębiorców	22%
Odsetek przedsiębiorców w rodzinie w przeszłości	74%

STOSUNEK DO AKTUALNYCH WARUNKÓW RYNKOWYCH



ALOKACJA PORTFELA INWESTYCYJNEGO

Instrumenty stałodochodowe	18%
Akcje i udziały	17%
Własne firmy	16%
Środki pieniężne	15%
Nieruchomości	11%
Inwestycje na prywatnym rynku kapitałowym	7%
Inwestycje zrównoważone	5%
Fundusze hedgingowe	5%
Inwestycje „aniołów biznesu”	3%
Filantropia	2%

NAJBARDZIEJ RYZYKOWNE SKŁADNIKI PORTFELA

Inwestycje na prywatnym rynku kapitałowym	66%
Fundusze hedgingowe	40%
Inwestycje „aniołów biznesu”	31%
Akcje i udziały	21%
Inwestycje zrównoważone	12%
Nieruchomości	11%
Własne firmy	10%
Środki pieniężne	6%
Instrumenty stałodochodowe	6%

SZWAJCARIA

(N = 35)

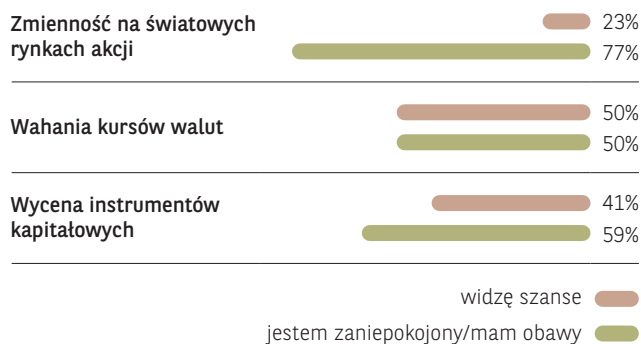
- 91% szwajcarskich przedsiębiorców twierdzi, że jest bardziej skłonnych do rozważenia inwestycji w przedsięwzięcia zgodne z ideą zrównoważonego rozwoju niż 18 miesięcy temu, co stanowi drugi po Holandii najwyższy wynik w Europie.
- Właściciele firm na tym rynku należą do najbardziej zaniepokojonych wyceną instrumentów kapitałowych oraz zmiennością globalnych rynków akcji spółek w Europie.
- W związku z sytuacją w zakresie stóp procentowych 46% szwajcarskich przedsiębiorców planuje inwestycje za granicą, a 43% chciałoby alokować większą część swojego majątku we własne firmy.



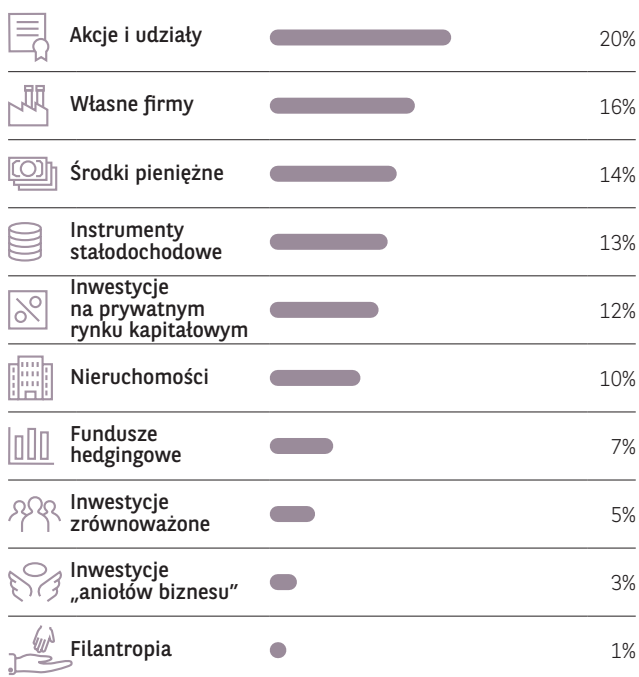
OGÓLNA CHARAKTERYSTYKA PRÓBY

Średni wiek	43
Średni majątek netto	8 885 599 USD
Odsetek kobiet-przedsiębiorców	17%
Odsetek przedsiębiorców w rodzinie w przeszłości	74%

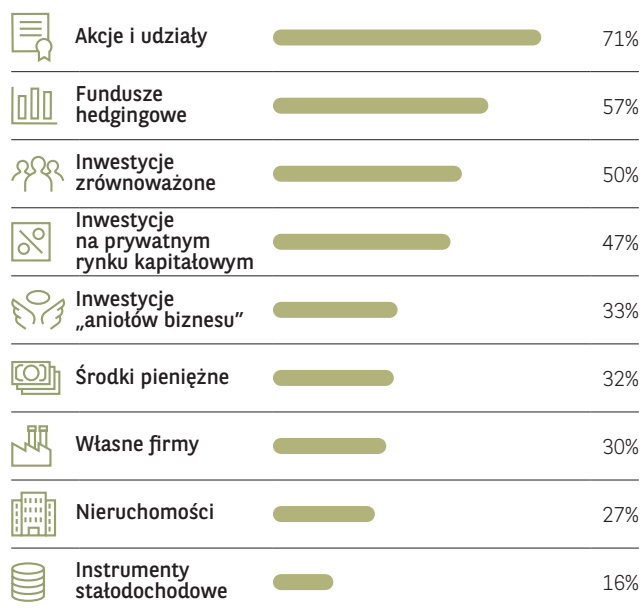
STOSUNEK DO AKTUALNYCH WARUNKÓW RYNKOWYCH



ALOKACJA PORTFELA INWESTYCYJNEGO



NAJBARDZIEJ RYZYKOWNE SKŁADNIKI PORTFELA



TAJWAN

(N = 62)

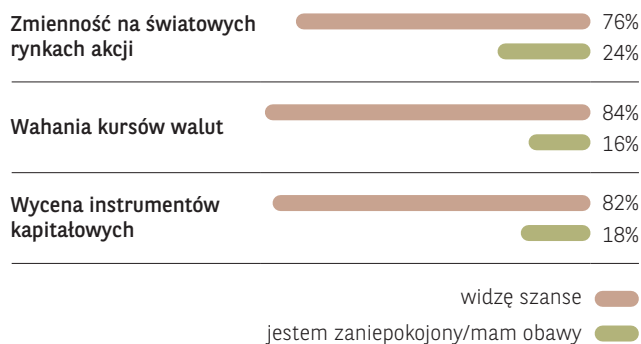
- Spośród badanej przez nas populacji przedsiębiorcy na Tajwanie charakteryzują się najwyższą alokacją portfela w środki pieniężne, wynoszącą 17% aktywów, które mogą przeznaczyć na inwestycje.
- Tajwańscy właściciele przedsiębiorstw typowo alokują w nieruchomości środki znacznie wyższe niż średnia światowa (17% aktywów płynnych), a tylko 8% z nich uważa, że nieruchomości stanowią bardzo ryzykowną część ich portfela.
- Aż 22% tajwańskich przedsiębiorców uważa, że zyski finansowe generowane przez inwestycje w przedsięwzięcia zgodne z ideą zrównoważonego rozwoju mogą być wyższe w dłuższej perspektywie (tj. powyżej pięciu lat).



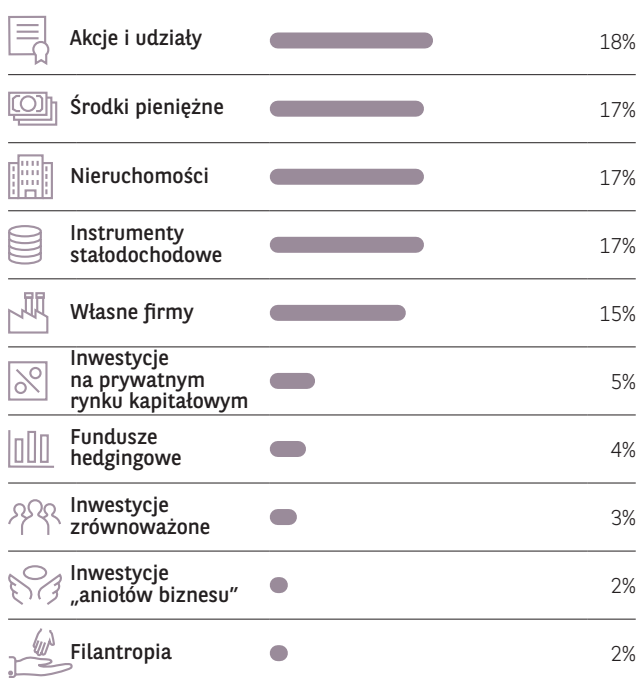
OGÓLNA CHARAKTERYSTYKA PRÓBY

Średni wiek	42
Średni majątek netto	5 577 356 USD
Odsetek kobiet-przedsiębiorców	50%
Odsetek przedsiębiorców w rodzinie w przeszłości	60%

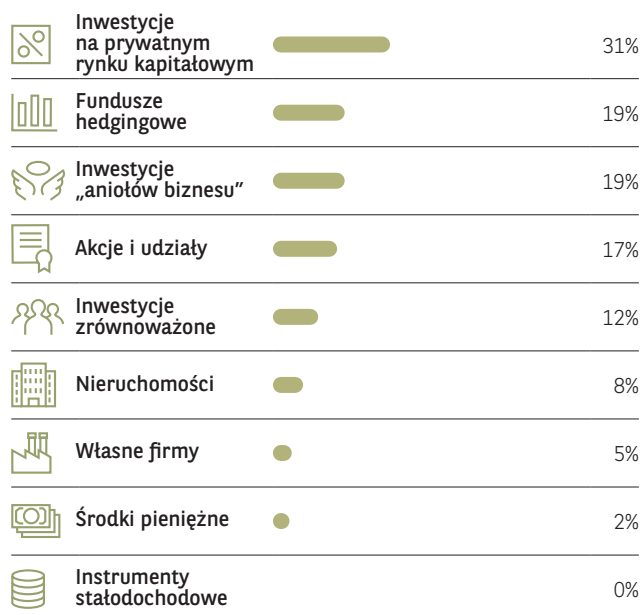
STOSUNEK DO AKTUALNYCH WARUNKÓW RYNKOWYCH



ALOKACJA PORTFELA INWESTYCYJNEGO



NAJBARDZIEJ RYZYKOWNE SKŁADNIKI PORTFELA



TURCJA

(N = 25)

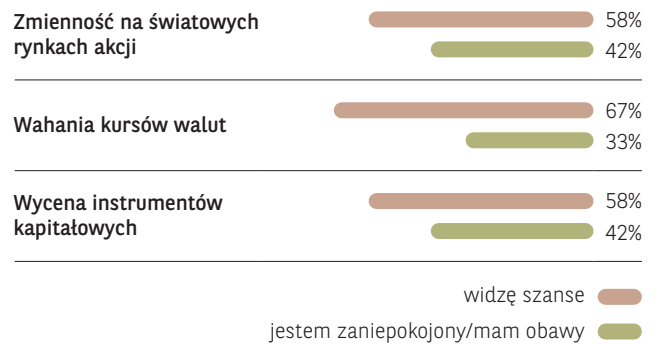
- Turcja ma najwyższy odsetek młodych przedsiębiorców w naszej globalnej próbie (średnia wieku wynosi zaledwie 39 lat) oraz kobiet (52% przedsiębiorców to kobiety).
- W związku z sytuacją w zakresie stóp procentowych 68% tej grupy rozważa dalsze inwestycje we własne firmy, a 44% zamierza posiadać aktywa w obcej walucie.
- 48% tureckich przedsiębiorców uważa, że najważniejszym Celem Zrównoważonego Rozwoju ONZ jest eliminacja ubóstwa, a w dalszej kolejności promowanie dobrego zdrowia i dobrobytu (43%).



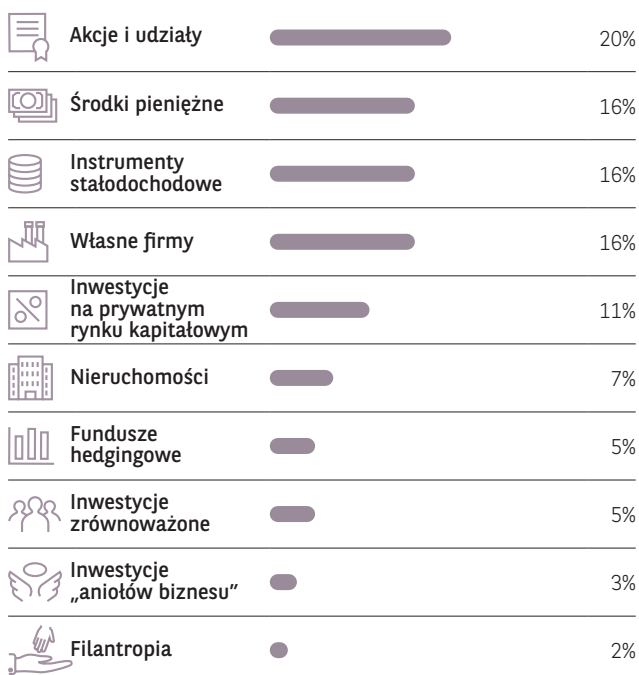
OGÓLNA CHARAKTERYSTYKA PRÓBY

Średni wiek	39
Średni majątek netto	7 936 953 USD
Odsetek kobiet-przedsiębiorców	52%
Odsetek przedsiębiorców w rodzinie w przeszłości	72%

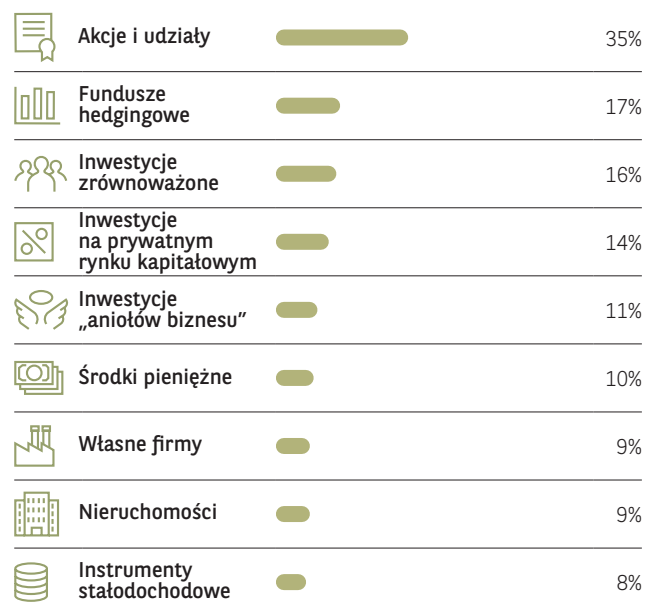
STOSUNEK DO AKTUALNYCH WARUNKÓW RYNKOWYCH



ALOKACJA PORTFELA INWESTYCYJNEGO



NAJBARDZIEJ RYZYKOWNE SKŁADNIKI PORTFELA



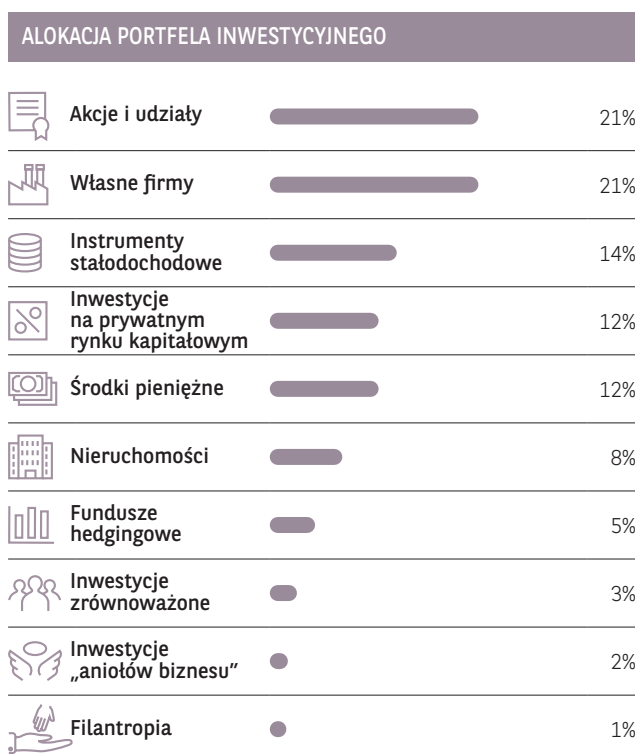
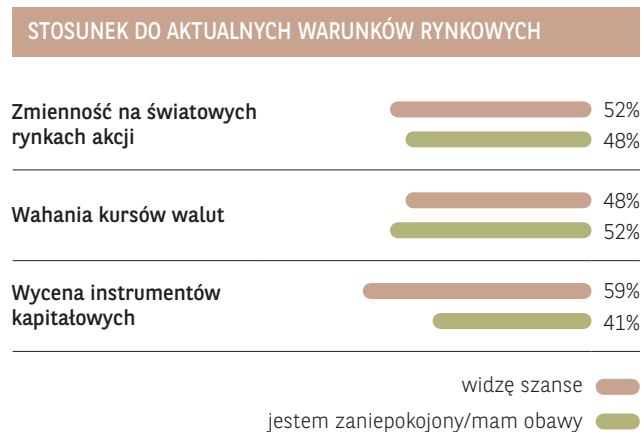
WIELKA BRYTANIA

(N = 98)

- Brytyjscy przedsiębiorcy, którzy aktywnie monitorują swoje portfele, są generalnie optymistycznie nastawieni do trendów makroekonomicznych, z wyjątkiem wahań kursów walut, które większość z nich (52%) postrzega jako zagrożenie dla swojego majątku.
- Najbardziej prawdopodobny wpływ środowiska stóp procentowych na brytyjską działalność gospodarczą polega na tym, że właściciele przedsiębiorstw poszukują inwestycji za granicą i rozważają zainwestowanie większej ilości środków na własne przedsiębiorstwa (38% dla każdej możliwości).
- 29% brytyjskich przedsiębiorców, którzy mają w swoim portfelu inwestycje zgodne z ideą zrównoważonego rozwoju, twierdzi, że ich motywacją są wartości osobiste lub rodzinne.



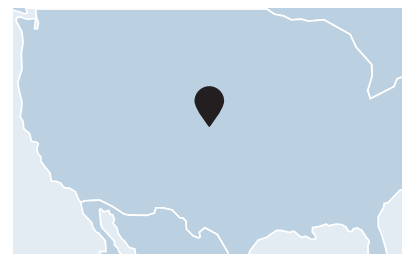
OGÓLNA CHARAKTERYSTYKA PRÓBY	
Średni wiek	43
Średni majątek netto	14 082 265 USD
Odsetek kobiet-przedsiębiorców	17%
Odsetek przedsiębiorców w rodzinie w przeszłości	74%



USA

(N = 150)

- Spośród badanej przez nas populacji przedsiębiorcy w USA zajmują drugie miejsce, jeżeli chodzi o popularność alokowania kapitału w udziały i akcje, na które przypada 23% ich portfeli finansowych.
- 44% właścicieli firm na tym rynku oczekuje, że osoby zarządzające ich majątkiem przedstawią im nowe projekty inwestycyjne w odpowiedzi na środowisko stóp procentowych, a skorzystanie z takiej propozycji jest ich najbardziej prawdopodobną reakcją. 38% spośród nich chciałoby nabyć nieruchomości, a 39% chciałoby dokonać dalszych inwestycji we własne przedsiębiorstwa.
- Najważniejszymi Celami Zrównoważonego Rozwoju ONZ dla właścicieli przedsiębiorstw w USA jest dostęp do czystej i przystępnej cenowo energii (39%) oraz promowanie zrównoważonego i sprzyjającego włączeniu społecznemu wzrostu gospodarczego (38%).



OGÓLNA CHARAKTERYSTYKA PRÓBY

Średni wiek	45
Średni majątek netto	10 097 857 USD
Odsetek kobiet-przedsiębiorców	23%
Odsetek przedsiębiorców w rodzinie w przeszłości	64%

STOSUNEK DO AKTUALNYCH WARUNKÓW RYNKOWYCH

Zmienność na światowych rynkach akcji	47%	53%
Wahania kursów walut	60%	40%
Wycena instrumentów kapitałowych	77%	23%

widzę szansę (brązowy)
jestem zaniepokojony/mam obawy (zielony)

ALOKACJA PORTFELA INWESTYCYJNEGO

Akcje i udziały	23%
Własne firmy	21%
Instrumenty stałochodowe	13%
Środki pieniężne	12%
Inwestycje na prywatnym rynku kapitałowym	9%
Nieruchomości	9%
Fundusze hedgingowe	5%
Inwestycje zrównoważone	4%
Inwestycje „aniołów biznesu”	2%
Filantropia	2%

NAJBARDZIEJ RYZYKOWNE SKŁADNIKI PORTFELA

Akcje i udziały	38%
Inwestycje „aniołów biznesu”	38%
Fundusze hedgingowe	37%
Inwestycje zrównoważone	26%
Inwestycje na prywatnym rynku kapitałowym	25%
Własne firmy	21%
Nieruchomości	19%
Instrumenty stałochodowe	9%
Środki pieniężne	6%

SKONTAKTUJ SIĘ Z NAMI



Elite Entrepreneurs
@BNPP_Wealth



BNP Paribas Wealth Management



wealthmanagement.bnpparibas

RAPORT JEST DOSTĘPNY
W APLIKACJI „
VOICE OF WEALTH”



BNP PARIBAS
WEALTH MANAGEMENT

Bank
zmieniającego się
świata