

POZNAJ GOonline!

NOWA BANKOWOŚĆ INTERNETOWA



GOonline to usługa bankowości elektronicznej, która stawia na **prostotę, nowoczesność i intuicyjność użytkowania**. Opiera się na systemie nowej generacji – zbudowanym w oparciu o **najnowsze trendy technologiczne i designerskie**. Odpowiadając na Twoje potrzeby, stworzyliśmy możliwie łatwe w obsłudze narzędzie, które zapewni Ci **poczucie pełnej kontroli finansów i bezpieczeństwa**.

POZNAJ ZALETY I NAJWAŻNIEJSZE FUNKCJONALNOŚCI GOonline:



Wszystkie produkty na jednym ekranie

Na ekranie startowym zobaczysz informacje o swoich produktach, np. saldo konta, karty kredytowej lub kredytu oraz pięć ostatnich transakcji.



Wygodny dostęp do stanu konta

Nadaj swoją nazwę produktom, a jeśli masz więcej niż jedno konto, to wybierz konto domyślne, by mieć szybki dostęp do najpotrzebniejszych danych.



Maksymalnie proste dokonywanie przelewów

Zawsze pod ręką masz pięć najczęściej używanych przelewów. Nie musisz wpisywać ponownie danych do wcześniej wykonywanych przelewów. Jeśli ponawiasz przelew, zostanie on automatycznie wypełniony danymi.



Kontrola nad wydatkami

By kontrolować budżet oraz dla swojego bezpieczeństwa, możesz ustawić limity przelewów¹ oraz limity transakcji na karcie.



Elastyczne zarządzanie kartą

W każdym momencie możesz włączać i wyłączać funkcjonalności zbliżeniowe karty, zmienić numer PIN do karty, tymczasowo ją zablokować czy zmienić limity transakcyjne.



Sam wybierasz sposób logowania

Udostępniamy kilka metod logowania, a Ty decydujesz, która bardziej Ci pasuje.



Reklamacje

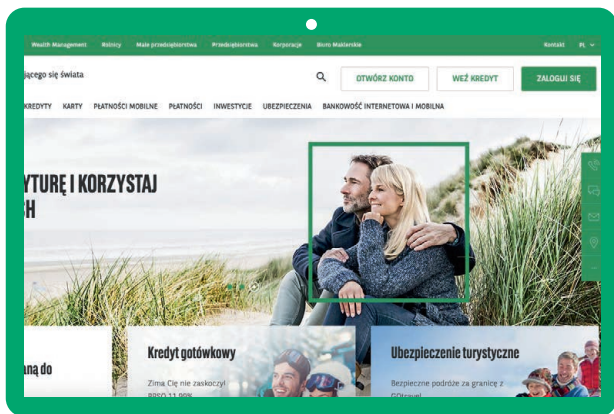
Za pomocą czatu możesz skontaktować się z Konsultantem.

PIERWSZE LOGOWANIE

Poniżej znajdziesz instrukcję, w jaki sposób dokonać pierwszego logowania do bankowości internetowej **GOnline**.

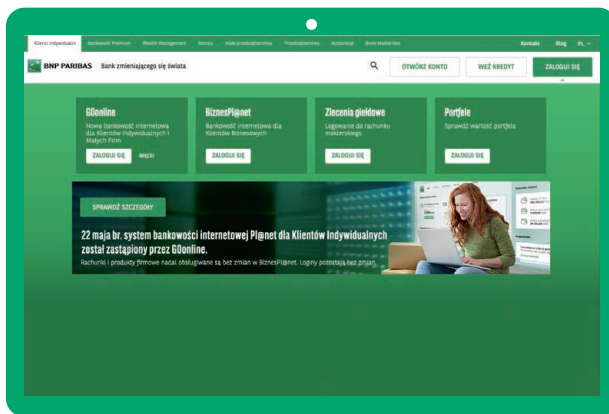
1

Wejdź na stronę www.bnpparibas.pl i kliknij „Zaloguj się”



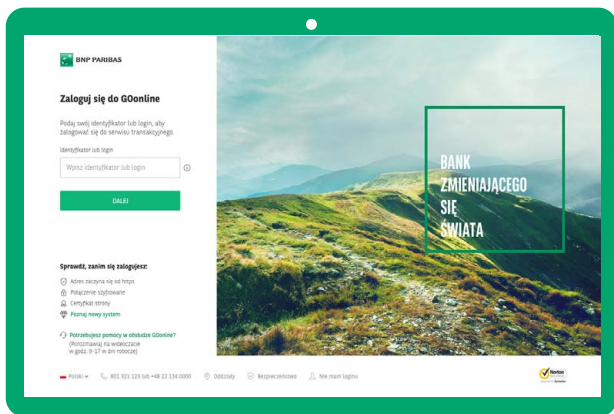
2

Wybierz kafel **GOnline**.



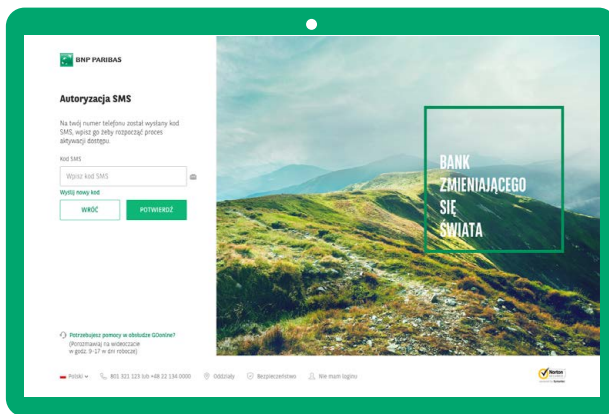
3

Wpisz **identyfikator/login** nadany przez Bank i kliknij przycisk „Dalej”.



4

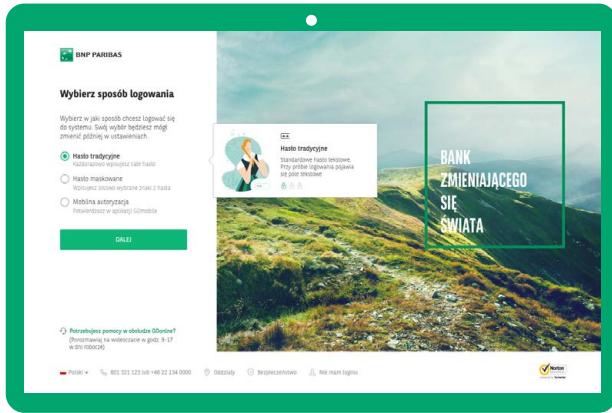
Wpisz **jednorazowe hasło** do pierwszego logowania, które zostanie przesłane w wiadomości **SMS**, a następnie kliknij przycisk „Dalej”.



5

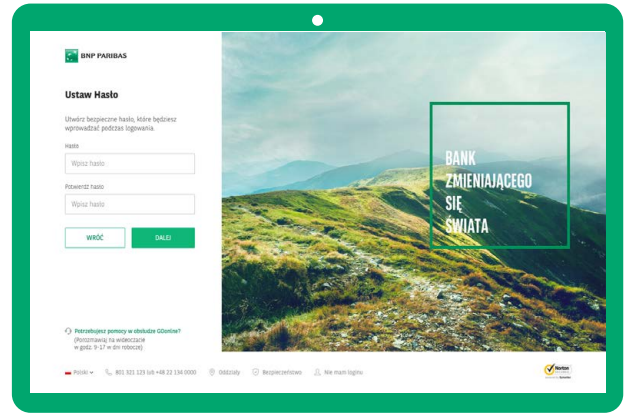
Wybierz sposób logowania:

- **hasło tradycyjne** – każdorazowo wymaga podania hasła,
- **hasło maskowane** – wymaga podania losowo wybranych znaków, innych podczas każdego logowania. Pozostałe znaki będą maskowane.



6

Zdefiniuj **indywidualne hasło**, które będzie odtąd służyło do logowania do bankowości internetowej.



■ PRZELEWY KRAJOWE

Z **GOonline** dokonasz przelewu szybko i wygodnie!



Maksymalnie proste dokonywanie przelewów

Nie musisz już wpisywać ponownie danych do wcześniej wykonywanych przelewów, nowy przelew zostanie automatycznie wypełniony danymi, które podawałeś wcześniej.



Przelew natychmiastowy

Pieniądze będą w ciągu kilku minut na rachunku odbiorcy. Opłata zgodnie z Tabelą opłat i prowizji, która jest dostępna na stronie www.bnpparibas.pl



Historia transakcji

Oprócz podstawowych danych o transakcji, masz możliwość dodania tagów, czyli opisów do Twoich transakcji oraz pobrania potwierdzenia w formie PDF.



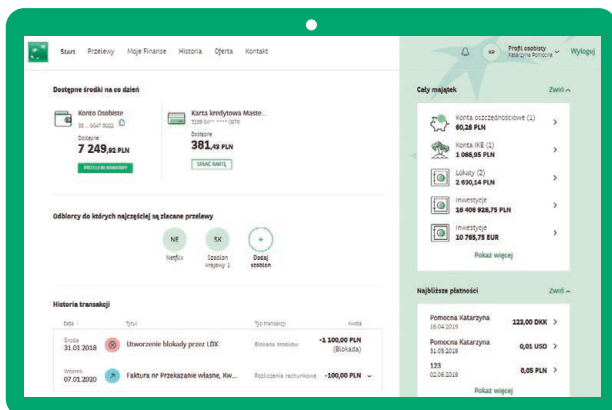
Doładowanie telefonów

Doładuj telefon kiedy i komu chcesz.

Poniżej znajdziesz instrukcję, w jaki sposób wykonać przelew krajowy.

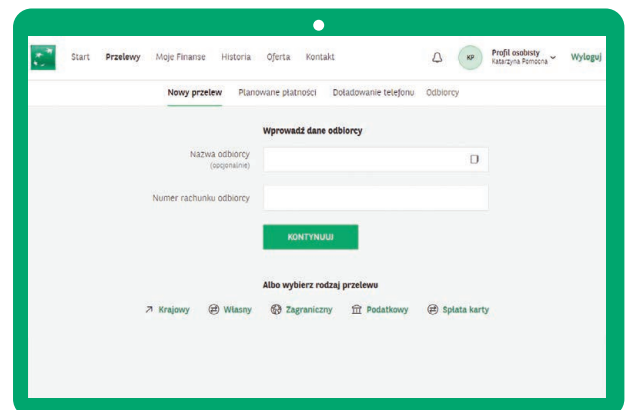
1

Po zalogowaniu się na swój profil **GOonline**, kliknij w zakładkę „**Przelewy**”.



2

Wpisz **nazwę i numer konta**, a system rozpozna typ przelewu. Następnie **wypełnij pola formularza** odpowiednimi danymi.



3

Wybierz konto, z którego chcesz wykonać transakcję i uzupełnij brakujące dane (jak kwota przelewu, tytuł przelewu).

4

Dokonaj autoryzacji (w zależności od wybranej metody, możesz to zrobić albo poprzez aplikację mobilną, albo poprzez wpisanie kodu, który otrzymasz w wiadomości SMS), **a następnie kliknij przycisk „Potwierdź”**.

Więcej informacji znajduje się na stronie www.bnpparibas.pl/klienci-indywidualni/bankowosc-internetowa/goonline



Zasady bezpieczeństwa

Poznaj kilka przydatnych zasad, które pomogą Ci zadbać o bezpieczeństwo Twoich danych i środków zgromadzonych na rachunkach:

- Dokładnie sprawdzaj **adres strony internetowej**, na której dokonujesz płatności. Oszuści często tworzą strony internetowe, których nazwa jest łudząco podobna do tej prawdziwej. Adres strony zawsze wpisuj ręcznie, nie korzystaj z linków przestanych przez SMS lub e-mail.
- Zwróć uwagę czy adres, na którym chcesz się zalogować, **zaczyna się od https** i czy widzisz symbol **zamkniętej zielonej kłódki**. Po kliknięciu na nią w polu „wystawiony dla” powinna się znaleźć nazwa serwisu, w którym chcemy dokonać przelewu.
- Zawsze **czytaj całą treść** wiadomości z kodem do autoryzacji i **sprawdź numer rachunku**, na który chcesz wysłać przelew - jeśli dane nie zgadzają się, koniecznie zgłoś to kontaktując się z naszą infolinią.
- Wiarygodność otrzymanych komunikatów (e-mail, SMS) dotyczących koronawirusa zawsze **weryfikuj na oficjalnych stronach rządowych**. Zanim sprawdzisz ich wiarygodność **nie klikaj w umieszczone linki czy załączniki**.
- Poznaj więcej zasad bezpiecznego bankowania na: <https://www.bnpparibas.pl/bezpieczenstwo>.

Zapraszamy do zapoznania się z materiałami instruktażowymi oraz wersją demonstracyjną GOnline:
<https://www.bnpparibas.pl/klienci-indywidualni/bankowosc-internetowa/goonline>

+48 22 134 00 00 | +48 500 990 500

Numery dostępne dla połączeń komórkowych, krajowych i z zagranicy. Koszt połączenia wg stawki operatora.



BNP PARIBAS

**Bank
zmieniającego się
świata**

¹ Nie dotyczy przelewów na rachunki własne i przelewów zaufanych.

BNP Paribas Bank Polska S.A. z siedzibą w Warszawie przy ul. Kasprzaka 2, 01-211 Warszawa, zarejestrowany w rejestrze przedsiębiorców Krajowego Rejestru Sądowego przez Sąd Rejonowy dla m.st. Warszawy w Warszawie, XIII Wydział Gospodarczy Krajowego Rejestru Sądowego, pod nr. KRS 0000011571, posiadający NIP 526-10-08-546 oraz kapitał zakładowy w wysokości 147 418 918 zł, w całości wpłacony.