

Sytuacja kobiet na wsi

BADANIE ILOŚCIOWE
marzec 2020



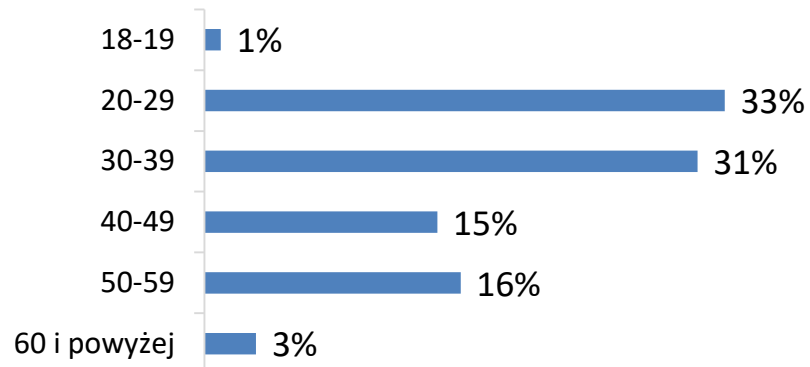
BNP PARIBAS

- Termin realizacji badania 16.03 – 30.03.2020
- Metoda i technika badawcza ilościowa, CAWI w oparciu o model Real Time Sampling
- Rodzaj i wielkość próby celowa, N=300, Reprezentatywność, ze względu na areałową klasę wielkości gospodarstwa, uzyskano dzięki zastosowaniu wagi analitycznej uwzględniającej 4 kategorie powierzchniowe.
- Populacja dorosłe kobiety będące właścicielkami lub współwłaścicielkami gospodarstw rolnych lub pracujące w gospodarstwach rolnych, korzystające z rolniczych portali internetowych
- Cel badania dostarczenie argumentów do uwzględnienia sekcji dla kobiet na portalu informacyjno-edukacyjnym, w tym zidentyfikowanie potrzeb w zakresie wsparcia rozwoju aktywności społeczno-zawodowej kobiet wiejskich w oparciu o źródła cyfrowe

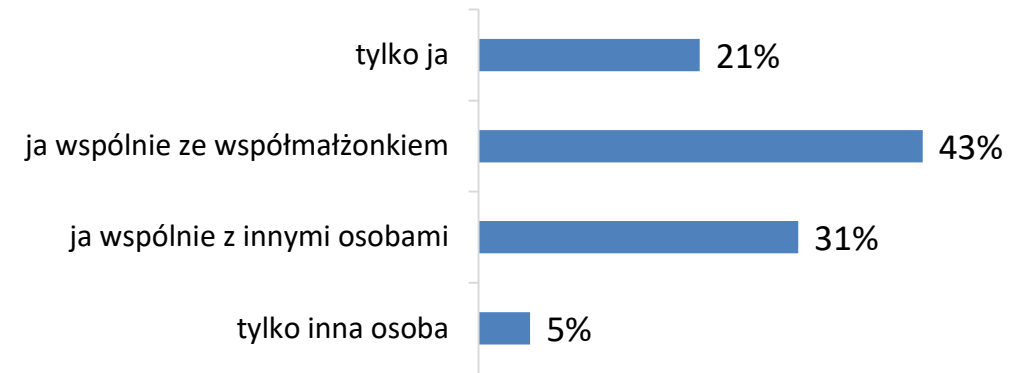
- Charakterystyka badanych
- Życie na wsi, a w mieście
- Kobiety o sobie i planach
- Internet w życiu kobiet

Charakterystyka badanych

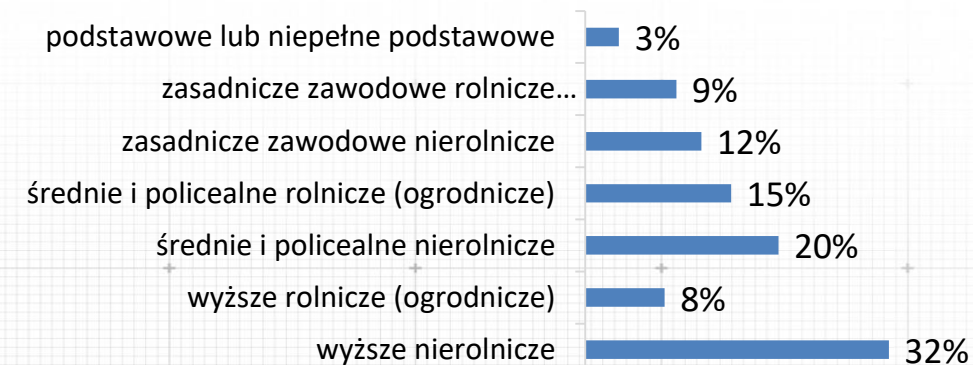
Wiek



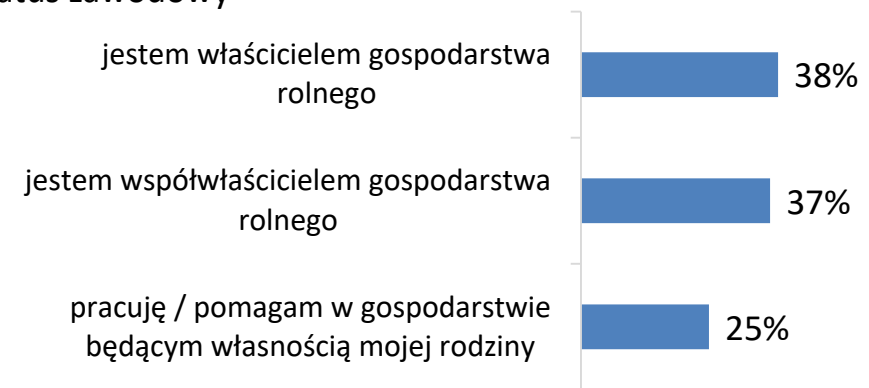
Decyzyjność w gospodarstwie



Wykształcenie

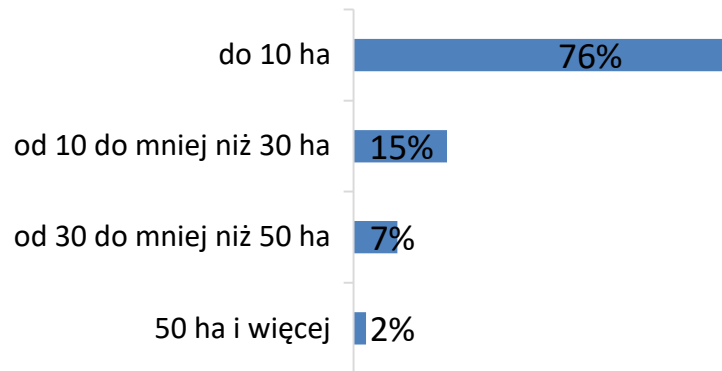


Status zawodowy

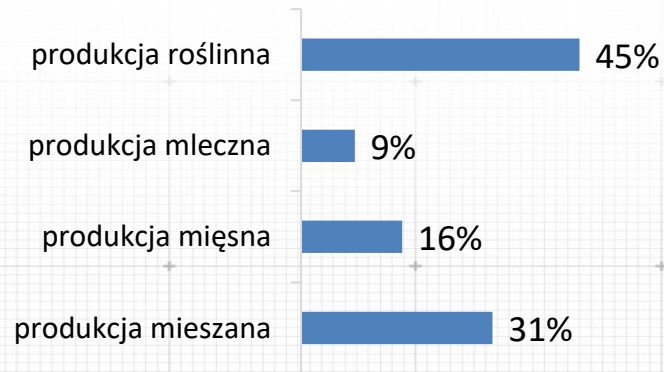


Charakterystyka gospodarstw rolnych

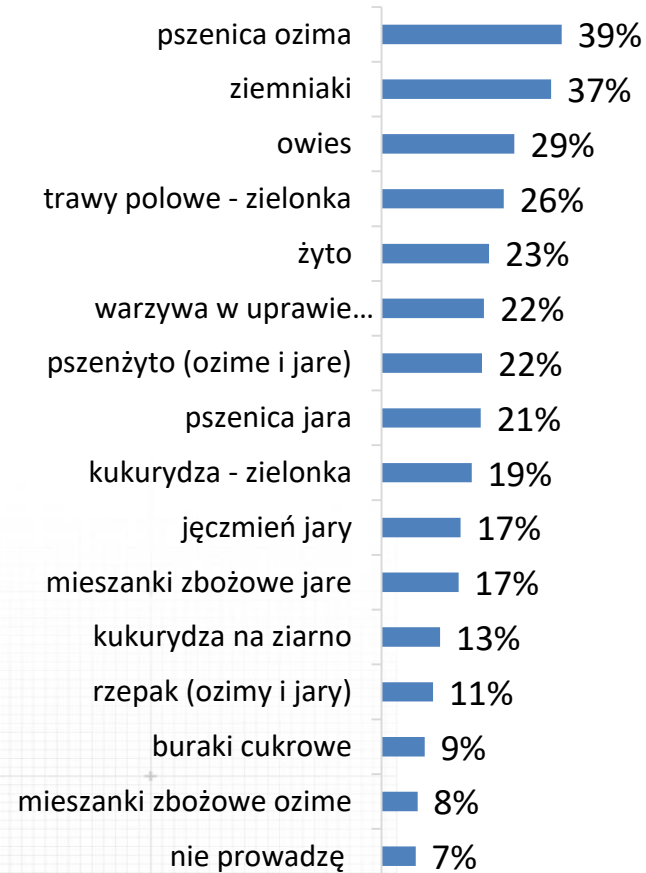
Areał użytków rolnych



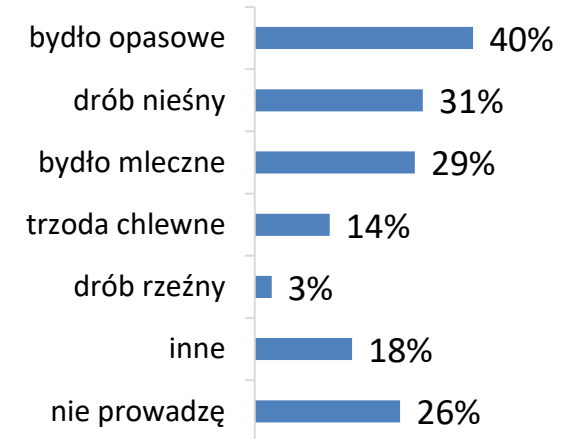
Dominujący rodzaj produkcji



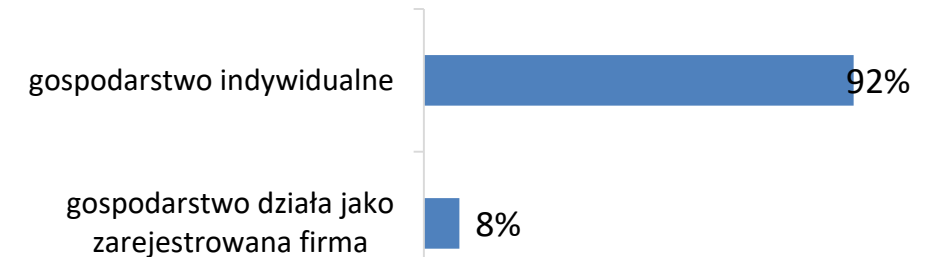
Typ produkcji roślinnej (top15)



Typ produkcji zwierzęcej



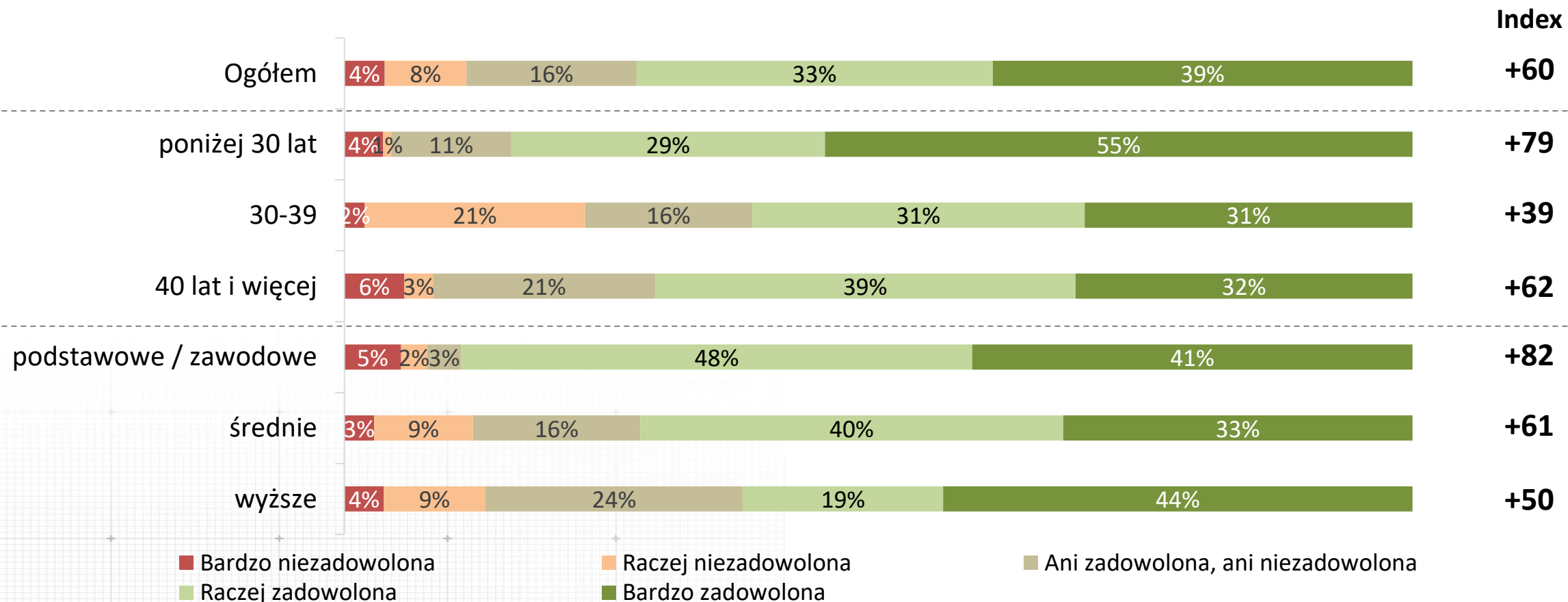
Forma prawna gospodarstwa



- Kobiety korzystające z Internetu są głównie między 20 a 40 rokiem życia.
- Badane kobiety są dobrze wykształcone, więcej niż 2/3 posiada wykształcenie co najmniej średnie. Część z nich jest wykształcona kierunkowo.
- Najczęściej decyzyjność w gospodarstwie jest rozłożona między współmałżonkami.
- Ankietowane kobiety samodzielnie lub wspólnie prowadzą gospodarstwo rolne, głównie o profilu roślinnym.

Życie na wsi, a w mieście

Poziom zadowolenia kobiet z mieszkania na wsi

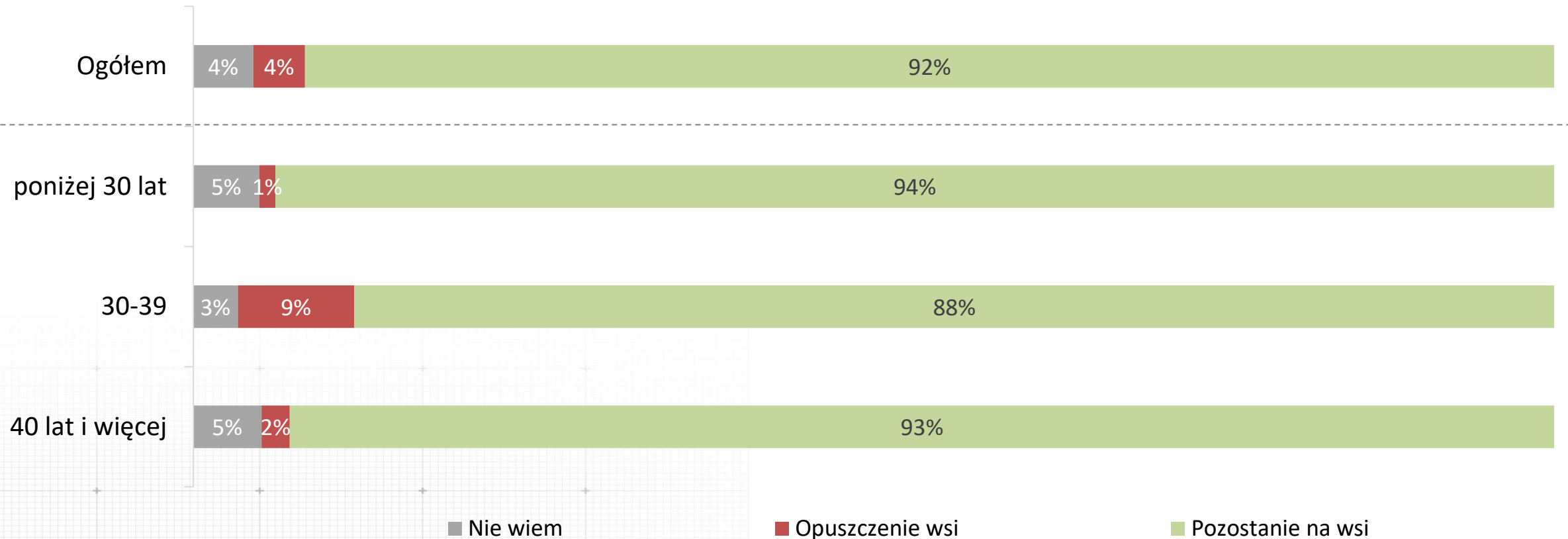


Index = % Top2Boxes (bardzo + raczej zadowolona) - % Bottom2Boxes (bardzo + raczej niezadowolona)
Wartość dodatnia oznacza przewagę osób zadowolonych z mieszkania na wsi

Nota metodologiczna:

W jakim stopniu jest Pani zadowolona z mieszkania na wsi? – pytanie jednoodpowiedziowe
Ogółem: N=300, poniżej 30 lat N=103, 30-39 lat N=94, 40 lat i więcej N=103, podstawowe / zawodowe N=75, średnie N=106, wyższe N=119

Plany związane z życiem na wsi



Nota metodologiczna: Jakie ma Pani plany związane z życiem na wsi? – pytanie jednoodpowiedziowe
Ogółem: N=300, poniżej 30 lat N=103, 30-39 lat N=94, 40 lat i więcej N=103

Postawy i poglądy wobec mieszkania na wsi

Za pomocą analizy czynnikowej dokonaliśmy pogrupowania 19 stwierdzeń w 5 czynników.

Kolorem zaznaczono te atrybuty, które mają największy udział w budowaniu czynników, natomiast znak „-” oznacza, wpływ negatywnych ocen danego atrybutu (np. „nie zgadzam się”). Wskaźnik przyjmuje wartość z przedziału 0-1. Im bliżej 1 tym wpływ danego atrybutu na czynnik jest istotniejszy.

Miara adekwatności losowania KMO powyżej 0,5 wskazuje na wysoką użyteczność analizy, wartość osiągnięta wynosi 0,756.

		Czynnik				
		Przywiązanie do swojego miejsca	W mieście jest ciekawiej ale na wsi wygodniej	Kobiety mają lepiej w mieście	Na wsi są większe nierówności	Na wsi jest wygodniej
Proszę spojrzeć na poniższe czynniki i wskazać, które z nich, Pani zdaniem, bardziej pasują do miasta, a które bardziej do wsi?	Bezpieczeństwo	,192	-,225			,782
	Wygoda	,431	-,467			,407
	Aktywność	,221		-,220		,684
	Spokój	,769		-,106		
	Równowaga	,626	-,439			
	Niepewność			,264	,709	
	Dyskryminacja		,247		,783	
	Wykluczenie				,871	
W jakim stopniu zgadza się Pani z poniższymi stwierdzeniami?	Jestem zadowolona z zamieszkiwania w swojej miejscowości	,731		-,121		,445
	Jestem przywiązana do swojego miejsca zamieszkania	,823	,143		-,151	,219
	Czasami myślę o tym, aby wyprowadzić się ze wsi do miasta	-,575	,308	,350	,220	
	Znam lokalne zwyczaje i historię swojej miejscowości	,700	,183			,244
	W mojej okolicy brakuje oferty kulturalnej, edukacyjnej dla kobiet		,628		,239	
W jakim stopniu zgadza się Pani z poniższymi stwierdzeniami dotyczącymi mieszkania w mieście?	Życie w mieście jest prostsze	,119	,815	,287		
	Kobiety w miastach mają prościej		,400	,708	,203	-,109
	Praca w mieście jest ciekawsza	-,109		,809		-,199
	W mieście łatwiej zorganizować czas dla rodziny		,667	,312	-,105	-,155
	W mieście jest więcej ciekawych aktywności dla kobiet	,119	,655	,270		-,284
	Życie w mieście daje większe poczucie stabilizacji	-,283	,298	,746		

Nota metodologiczna: Ogółem: N=300

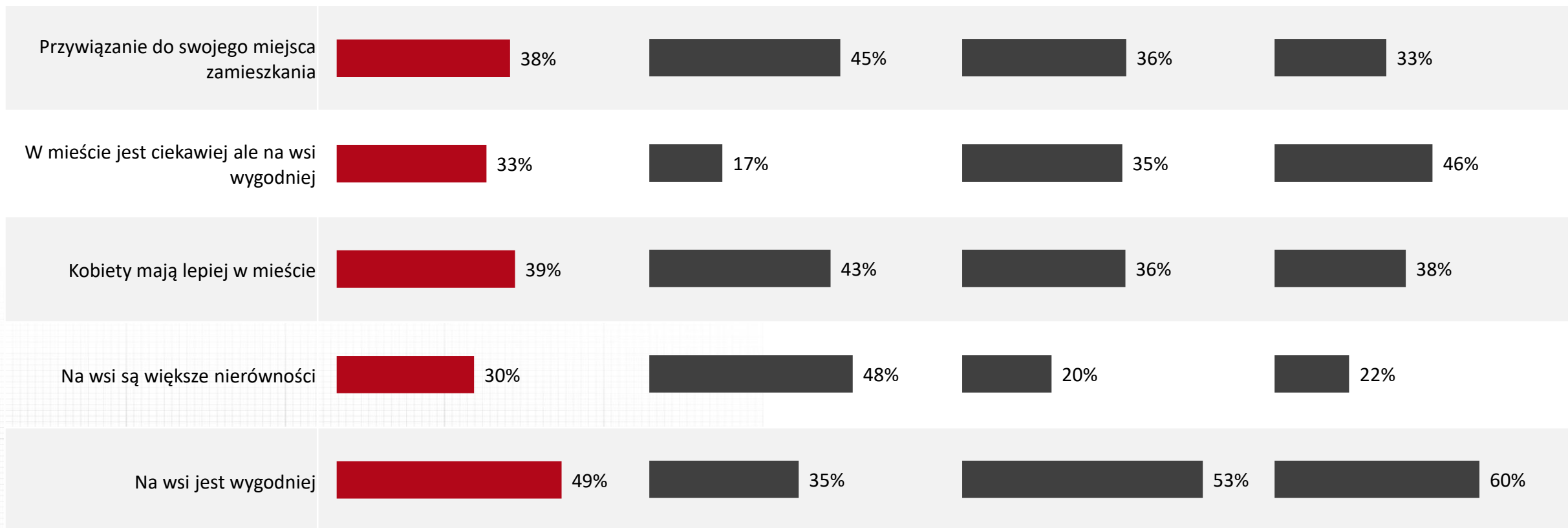
Postawy i poglądy wobec mieszkania na wsi

Ogółem

Poniżej 30 lat

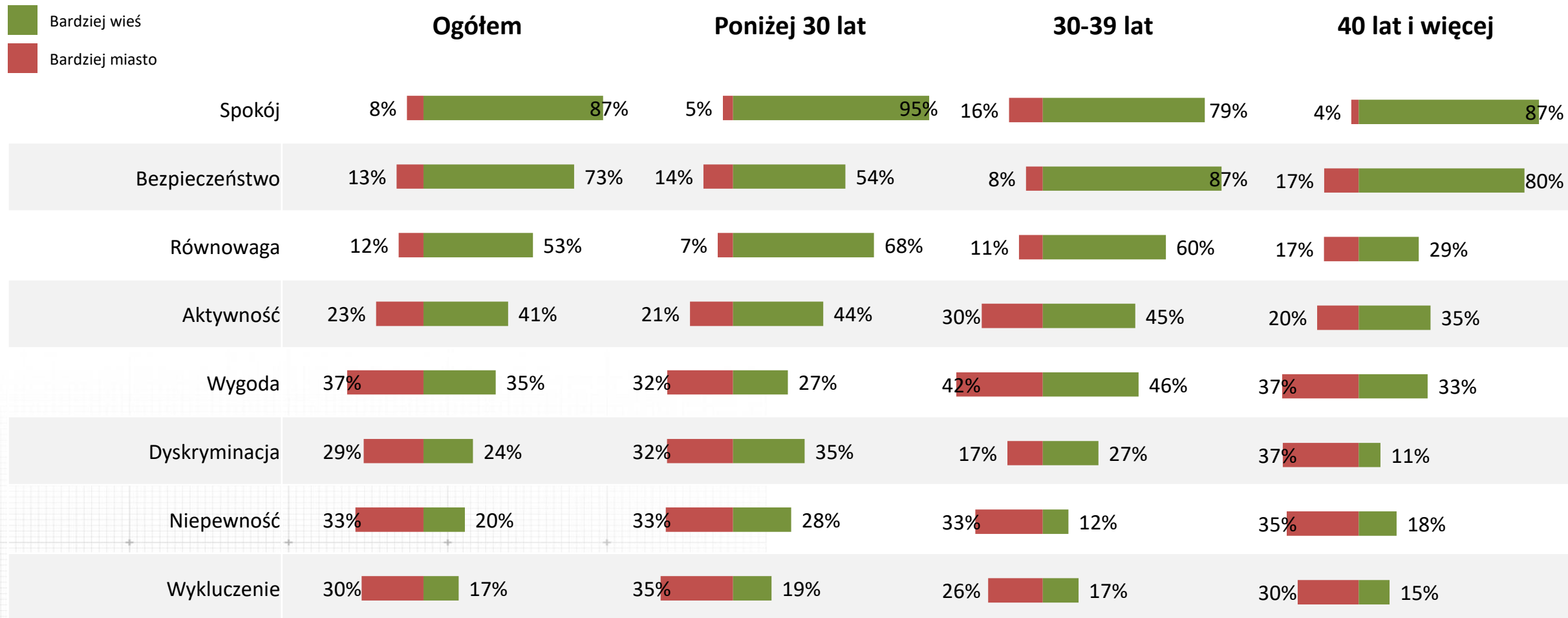
30-39 lat

40 lat i więcej



Nota metodologiczna: Ogółem: N=300, poniżej 30 lat N=103, 30-39 lat N=94, 40 lat i więcej N=103

Wieś vs. miasto – ocena na wybranych wymiarach



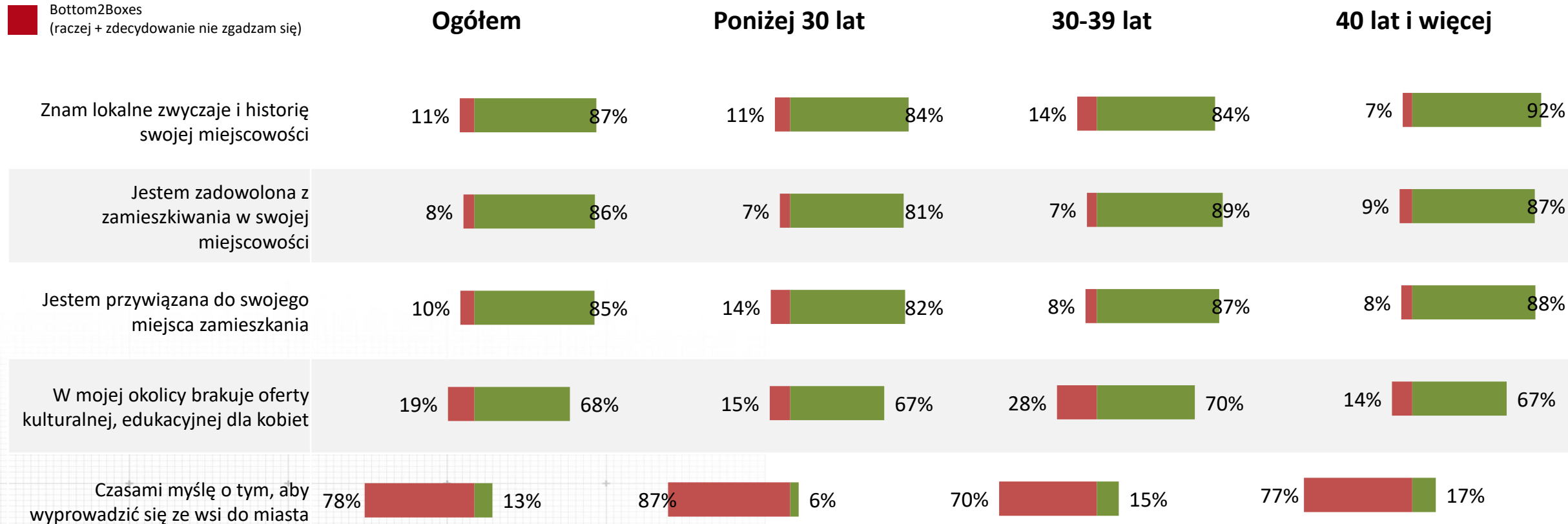
Nota metodologiczna: Proszę spojrzeć na poniższe czynniki i wskazać, które z nich, Pani zdaniem, bardziej pasują do miasta, a które bardziej do wsi? – pytanie jednoodpowiedziowe

Ogółem: N=300, poniżej 30 lat N=103, 30-39 lat N=94, 40 lat i więcej N=103

Opinie na temat wsi

■ Top2Boxes
 (raczej + zdecydowanie zgadzam się)

■ Bottom2Boxes
 (raczej + zdecydowanie nie zgadzam się)

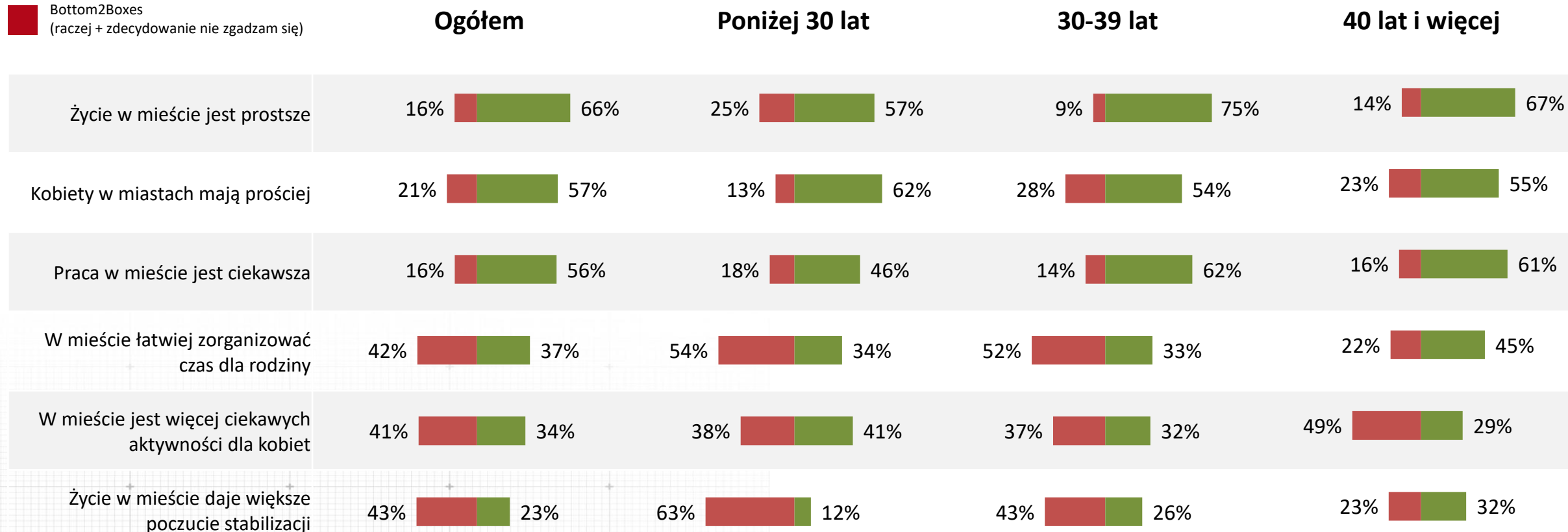


Nota metodologiczna: W jakim stopniu zgadza się Pani z poniższymi stwierdzeniami? – pytanie jednoodpowiedziowe
 Ogółem: N=300, poniżej 30 lat N=103, 30-39 lat N=94, 40 lat i więcej N=103

Opinie na temat miasta

■ Top2Boxes
 (raczej + zdecydowanie zgadzam się)

■ Bottom2Boxes
 (raczej + zdecydowanie nie zgadzam się)

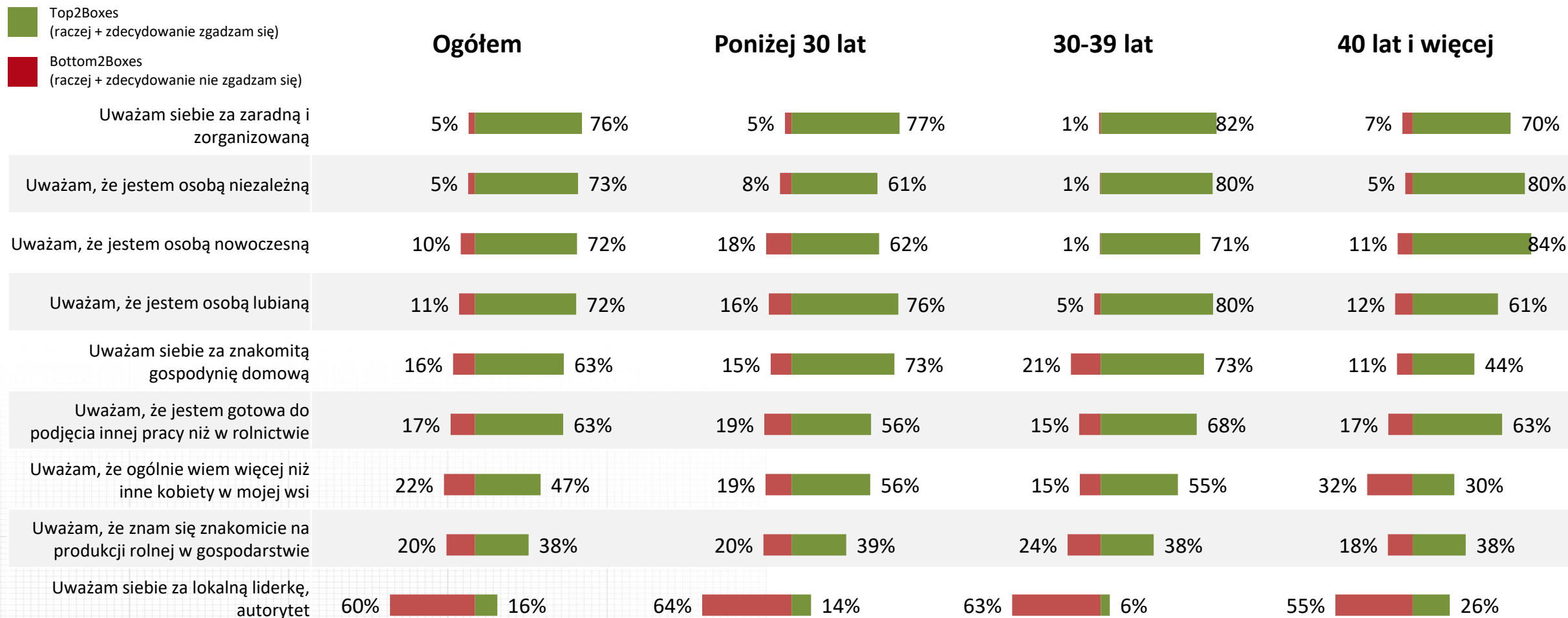


Nota metodologiczna: W jakim stopniu zgadza się Pani z poniższymi stwierdzeniami? – pytanie jednoodpowiedziowe
 Ogółem: N=300, poniżej 30 lat N=103, 30-39 lat N=94, 40 lat i więcej N=103

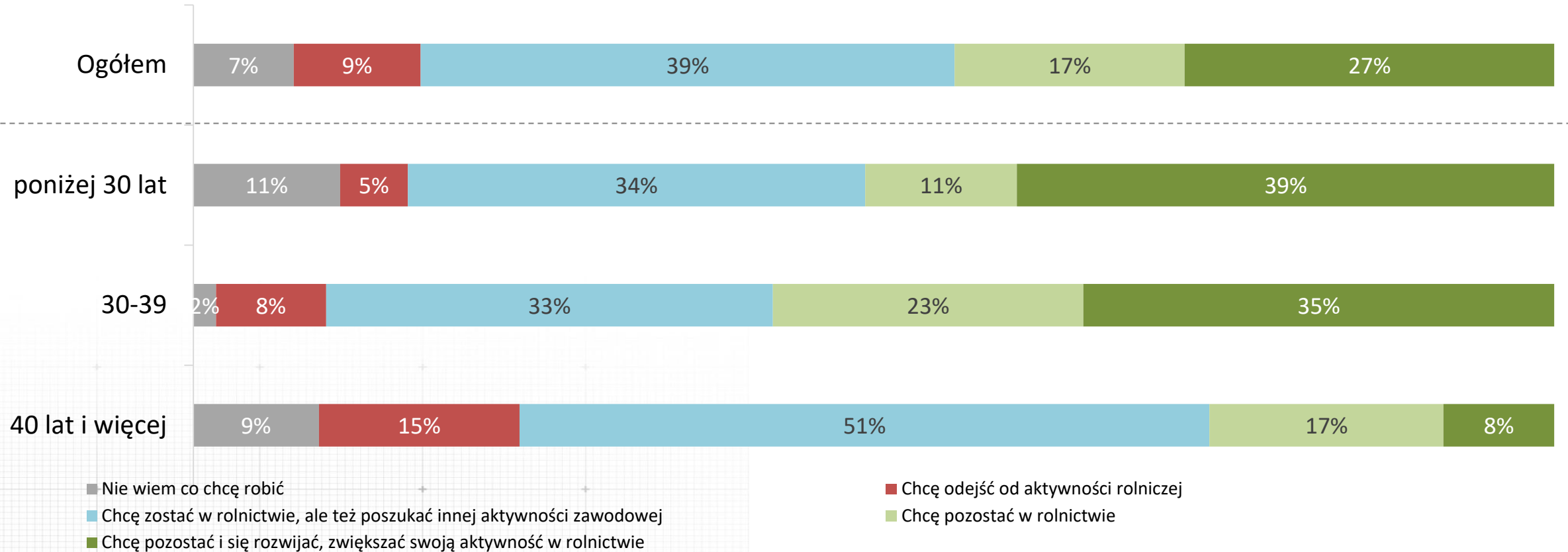
- Poziom zadowolenia z życia na wsi jest wysoki, w badanej próbie index ogółem wynosi +60. Przy czym trzeba podkreślić, że w kategorii wiekowej 30-39 lat notuje wartość najniższą, a wśród kobiet poniżej 30 roku życia najwyższą.
- Na uwagę zasługuje fakt, że im kobieta jest dojrzała tym myśl o wyprowadzeniu się do miasta pojawia się częściej.
- Mimo wszystko ogółem niewielka część kobiet planuje opuścić wieś. Kobiety są przywiązane do swojego miejsca zamieszkania, a głównie odpowiada za to spokój, równowaga oraz wygoda związane z życiem na wsi.
- Badane kobiety to lokalne patriotki znające zwyczaje i historię swojej miejscowości, bardzo zadowolone z zamieszkania w niej.
- Zderzając miasto i wieś uważają, że życie w mieście jest ciekawsze głównie dlatego, że na wsi dla kobiet brakuje oferty kulturalnej, edukacyjnej. Jednocześnie dominuje przekonanie, że życie w mieście jest prostsze, łatwiej zorganizować czas dla rodziny i jest potencjalnie więcej aktywności.
- Zadając pytanie, dlaczego kobiety w mieście mają lepiej, usłyszymy: bo jest prościej, praca jest ciekawsza i miast daje większe poczucie stabilizacji.
- Wszelko życie na wsi jest wygodniejsze, głównie za sprawą bezpieczeństwa, aktywności oraz częściowo wygody. Jednocześnie badane kobiety dostrzegają fakt, że wieś oferuje więcej nierówności, które wzmacniane są przez wykluczenie, dyskryminację oraz niepewność.

Kobiety o sobie i planach

Kobiety o sobie

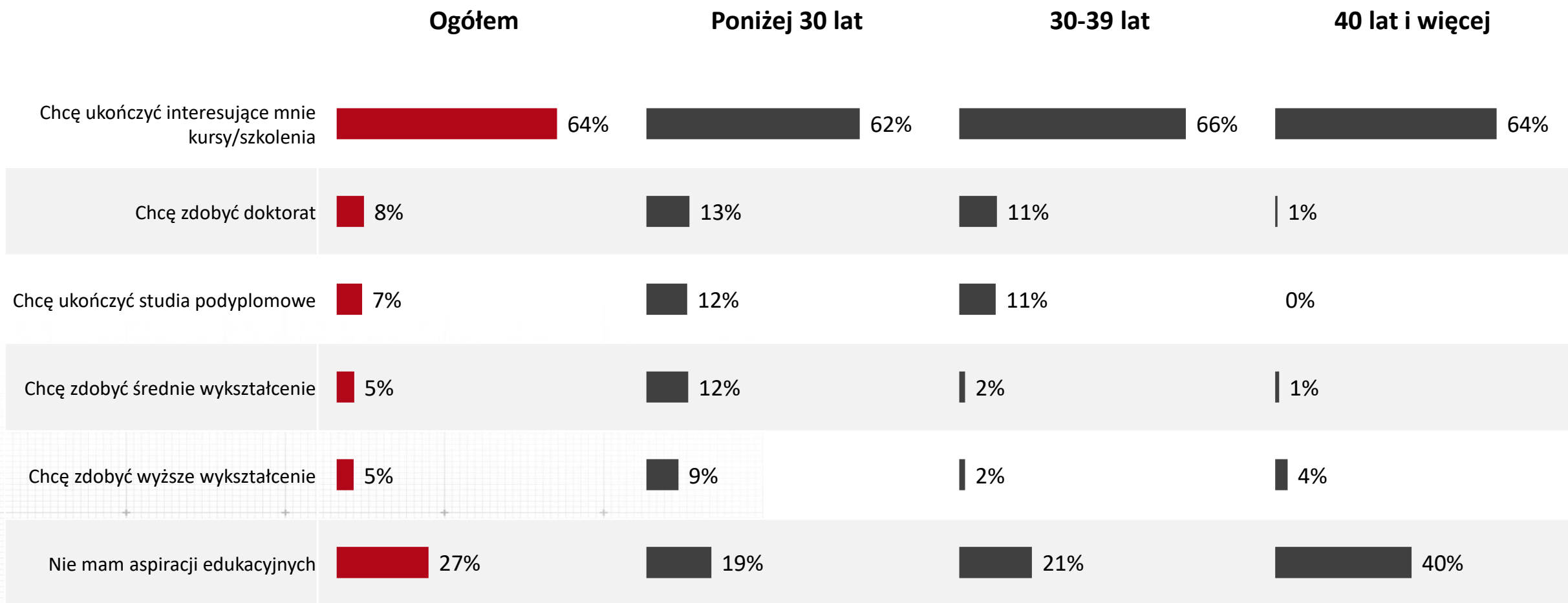


Nota metodologiczna: Za jaką osobę uznaje Pani siebie? – pytanie jednoodpowiedziowe
 Ogółem: N=300, poniżej 30 lat N=103, 30-39 lat N=94, 40 lat i więcej N=103



Nota metodologiczna: Jakie ma Pani plany zawodowe na najbliższe 3 lata? – pytanie jednoodpowiedziowe
Ogółem: N=300, poniżej 30 lat N=103, 30-39 lat N=94, 40 lat i więcej N=103

Plany edukacyjne kobiet

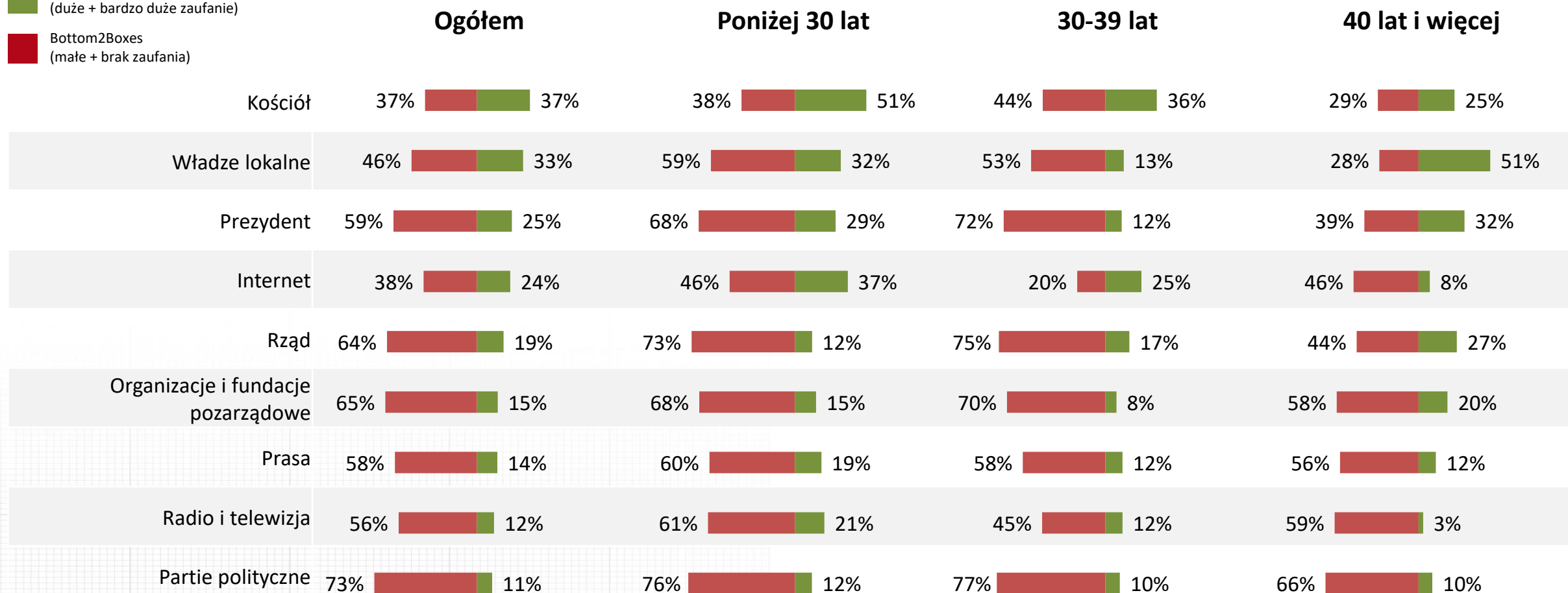


Nota metodologiczna: Jakże ma Pani plany związane z edukacją? – pytanie wieloodpowiedziowe
Ogółem: N=300, poniżej 30 lat N=103, 30-39 lat N=94, 40 lat i więcej N=103

Poziom zaufania do instytucji

■ Top2Boxes
 (duże + bardzo duże zaufanie)

■ Bottom2Boxes
 (małe + brak zaufania)

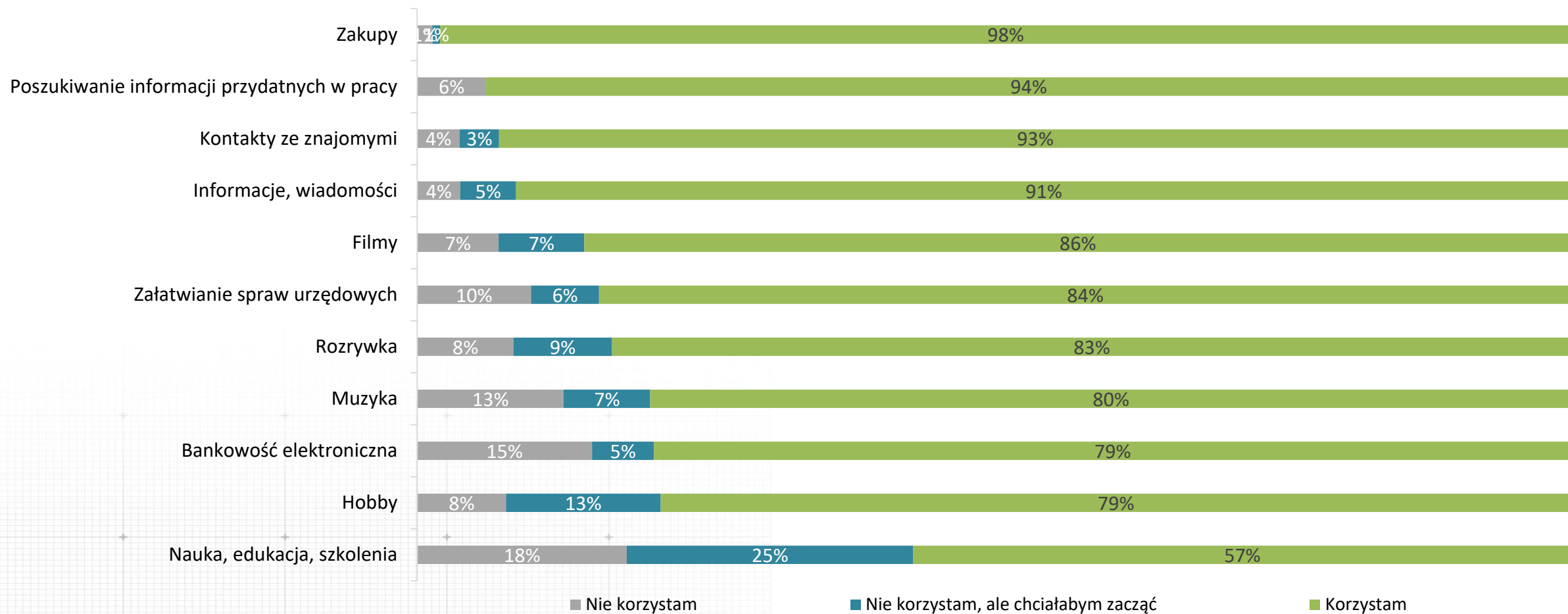


Nota metodologiczna: Za jaką osobę uznaje Pani siebie? – pytanie jednoodpowiedziowe
 Ogółem: N=300, poniżej 30 lat N=103, 30-39 lat N=94, 40 lat i więcej N=103

- Badane panie z dystansem podchodzą do swojej roli, jako lokalnej liderki, a za taką najczęściej uważają siebie panie powyżej 40 roku życia.
- Praca w gospodarstwie nie jest im obca, ale nie jest to ich główna domena wiedzy.
- Bardziej postrzegają siebie jako osobę zaradną i zorganizowaną, przez co niezależną.
- Ciekawe jest to, że poczucie bycia nowoczesną kobietą rośnie wraz z wiekiem i jednocześnie najniższe jest wśród kobiet najmłodszych.
- Nieco inną zależność przyjmują plany zawodowe, bowiem im kobieta młodsza, tym chęć pozostania i rozwoju swojej aktywności zawodowej w rolnictwie jest wyższa.
- Najbardziej otwartą kategorią wiekową na wybór innej aktywności zawodowej, ale jednak pozostanie w rolnictwie są kobiety pow. 40 lat.
- Kobiety na wsi mają ambitne plany edukacyjne. Większość z nich zainteresowana jest szkoleniami, a średnio co 10 doktoratem lub studiami podyplomowymi. Najmniejsza deklarowana skłonność do edukacji jest wśród kobiet najstarszych.
- Analizując rozkład odpowiedzi odnośnie zaufania do instytucji, można przyjąć ogólny wniosek, że kobiety są nieufne. Najwyższe zaufanie jest do kościoła, zaś do instytucji państwowych niewielkie. W zakresie mediów najbardziej ufają internetowi, który w ich życiu odgrywa coraz większą rolę.

Internet w życiu kobiet

Korzystanie z Internetu



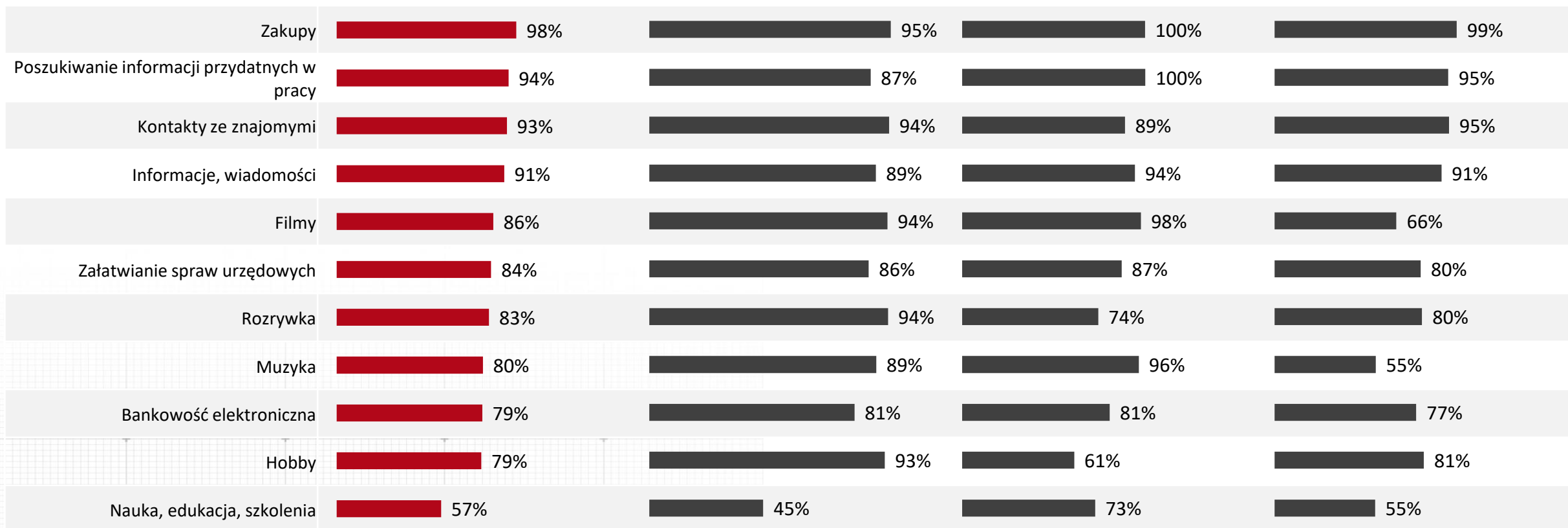
Nota metodologiczna: Do czego wykorzystuje Pani Internet? – pytanie jednoodpowiedziowe
Ogółem: N=300

Ogółem

Poniżej 30 lat


30-39 lat


40 lat i więcej

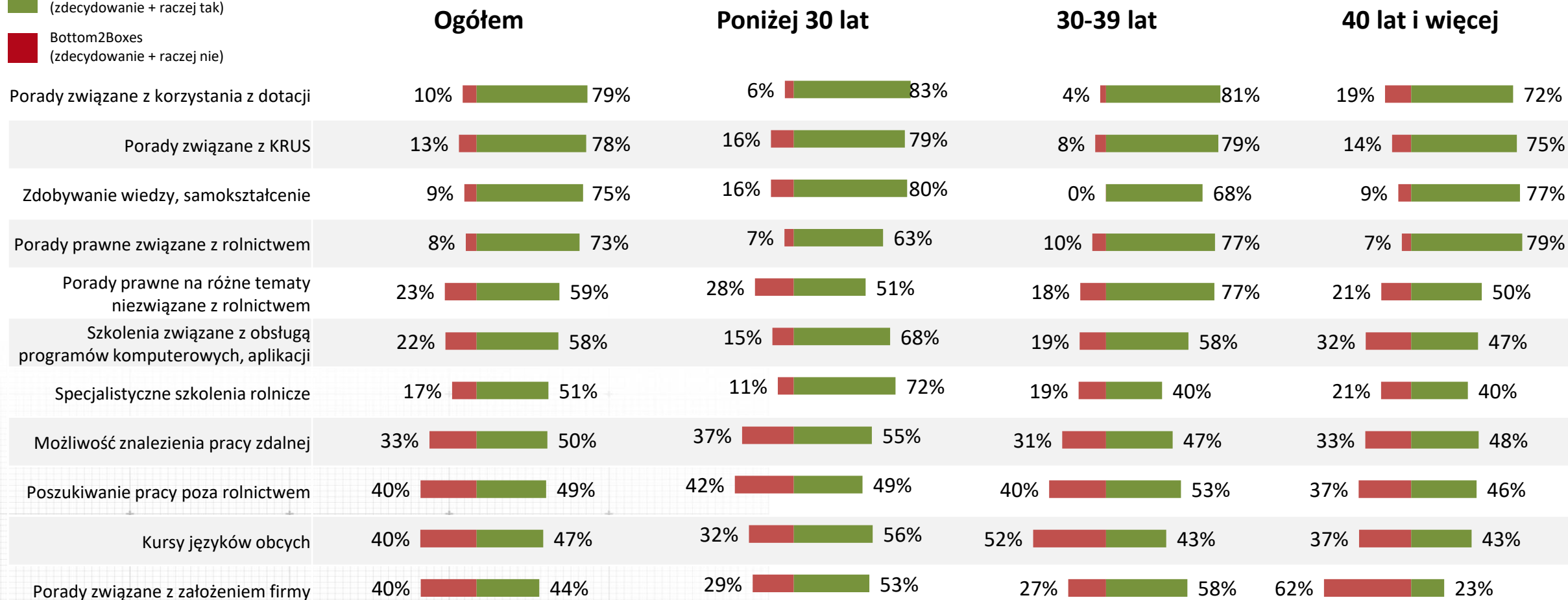


Nota metodologiczna: Do czego wykorzystuje Pani Internet? – pytanie jednoodpowiedziowe, na wykresie % wskazań „korzystam”
 Ogółem: N=300, poniżej 30 lat N=103, 30-39 lat N=94, 40 lat i więcej N=103

Zainteresowanie wykorzystaniem Internetu do różnych celów

 Top2Boxes
 (zdecydowanie + raczej tak)

 Bottom2Boxes
 (zdecydowanie + raczej nie)



Nota metodologiczna: A w jakim stopniu byłaby Pani zainteresowana wykorzystaniem Internetu do poniższych aktywności: – pytanie jednoodpowiedziowe
 Ogółem: N=300, poniżej 30 lat N=103, 30-39 lat N=94, 40 lat i więcej N=103

- Badane panie z dystansem podchodzą do swojej roli, jako lokalnej liderki, a za taką najczęściej uważają siebie panie powyżej 40 roku życia.
- Praca w gospodarstwie nie jest im obca, ale nie jest to ich główna domena wiedzy.
- Bardziej postrzegają siebie jako osobę zaradną i zorganizowaną, przez co niezależną.
- Ciekawe jest to, że poczucie bycia nowoczesną kobietą rośnie wraz z wiekiem i jednocześnie najniższe jest wśród kobiet najmłodszych.
- Nieco inną zależność przyjmują plany zawodowe, bowiem im kobieta młodsza, tym chęć pozostania i rozwoju swojej aktywności zawodowej w rolnictwie jest wyższa.
- Najbardziej otwartą kategorią wiekową na wybór innej aktywności zawodowej, ale jednak pozostanie w rolnictwie są kobiety pow. 40 lat.
- Kobiety na wsi mają ambitne plany edukacyjne. Większość z nich zainteresowana jest szkoleniami, a średnio co 10 doktoratem lub studiami podyplomowymi. Najmniejsza deklarowana skłonność do edukacji jest wśród kobiet najstarszych.
- Analizując rozkład odpowiedzi odnośnie zaufania do instytucji, można przyjąć ogólny wniosek, że kobiety są nieufne. Najwyższe zaufanie jest do kościoła, zaś do instytucji państwowych niewielkie. W zakresie mediów najbardziej ufają internetowi, który w ich życiu odgrywa coraz większą rolę.



Martin & Jacob

Martin&Jacob Sp. z o.o.

Fabryczna 14 D
53-609 Wrocław

NIP: 894 27 55 748

KRS: 0000159028

www.martin-jacob.com
office@martin-jacob.com



agrinet | 24