

PREZENTACJA WYNIKÓW FINANSOWYCH ZA 3 KWARTAŁY 2020

Grupy Kapitałowej BNP Paribas Bank Polska SA

Warszawa, 10 listopada 2020



BNP PARIBAS

AGENDA

01 NAJWAŻNIEJSZE INFORMACJE

02 OTOCZENIE MAKROEKONOMICZNE

03 WYNIKI FINANSOWE GRUPY KAPITAŁOWEJ

04 PERSPEKTYWY

05 WYNIKI SEGMENTÓW BIZNESOWYCH

06 ZAŁĄCZNIKI

01

NAJWAŻNIEJSZE INFORMACJE



PODSUMOWANIE NAJWAŻNIEJSZYCH ZAGADNIĘĆ

TYMCZASOWY POWRÓT DO NORMALNOŚCI W TRZECIM KWARTALE. NIEPEWNOŚĆ CO DO ROZWOJU PANDEMII

NOWA NORMALNOŚĆ DZIAŁANIA DOSTOSOWAWCZE



Koncentracja na utrzymaniu poziomu przychodów podstawowych - obniżenie kosztu finansowania, repricing po stronie kredytów, zmiany taryfy prowizji i opłat

Moratoria kredytowe - stopniowe wygasanie, powrót klientów do regularnych spłat zgodnie z oczekiwaniami

Ciągłość działania - dostępność oddziałów, praca zdalna

DZIAŁALNOŚĆ BIZNESOWA KONTYNUACJA OŻYWIENIA



Powrót wolumenów sprzedaży w bankowości detalicznej do poziomów sprzed pandemii

Utrzymująca się wysoka płynność przedsiębiorstw, widoczny transfer środków klientów indywidualnych w kierunku produktów inwestycyjnych

Nadal niski popyt na kredyt ze strony firm - wpływ programów rządowych i niepewnej koniunktury gospodarczej

WYNIKI FINANSOWE WZROST POMIMO PANDEMII



Dochody podstawowe - negatywny wpływ obniżenia stóp procentowych częściowo złagodzony przez niższy koszt finansowania, zabezpieczenia ryzyka stóp procentowych oraz wyższy od średniej wynik prowizyjny

Utrzymanie poziomu kosztów - konsekwentna realizacja synergii i inicjatyw oszczędnościowych, dalsza transformacja

Normalizacja kosztów ryzyka kredytowego, pomimo spowolnienia gospodarczego brak pogorszenia jakości portfela

- Jesteśmy na dobrej drodze, zarówno jeżeli chodzi o poziom wyników finansowych jak i biznesowych - widoczne efekty transformacji i realizacji strategii
- Niepewność co do rozwoju pandemii i jej wpływu na sytuację gospodarczą, aktywność klientów i poziom ryzyka kredytowego

NOWA „NORMALNOŚĆ”

STOPNIOWE DOSTOSOWANIE MODELU BIZNESOWEGO DO ZMIENIONEGO OTOCZENIA RYNKOWEGO

DZIAŁALNOŚĆ W DOBIE PANDEMII

Utrzymanie środków bezpieczeństwa w oddziałach, kontynuacja pracy zdalnej

Moratoria kredytowe

- możliwość odroczenia spłat od początku kwietnia 2020 r., zastosowana dla ekspozycji bilansowych kredytowych o wartości 7,5 mld zł, z czego 5,3 mld zł wygasłych (do 30 września)
- po 30 września dostępne są tylko moratoria rządowe, które objęły 29,6 mln zł ekspozycji bilansowych
- wysoki odsetek klientów Banku wracających do spłat

96% klientów

powróciło do regularnych spłat po zakończeniu moratoriów (% ekspozycji bilansowej)

UTRZYMANIE RENTOWNOŚCI W OTOCZENIU NISKICH STÓP PROCENTOWYCH

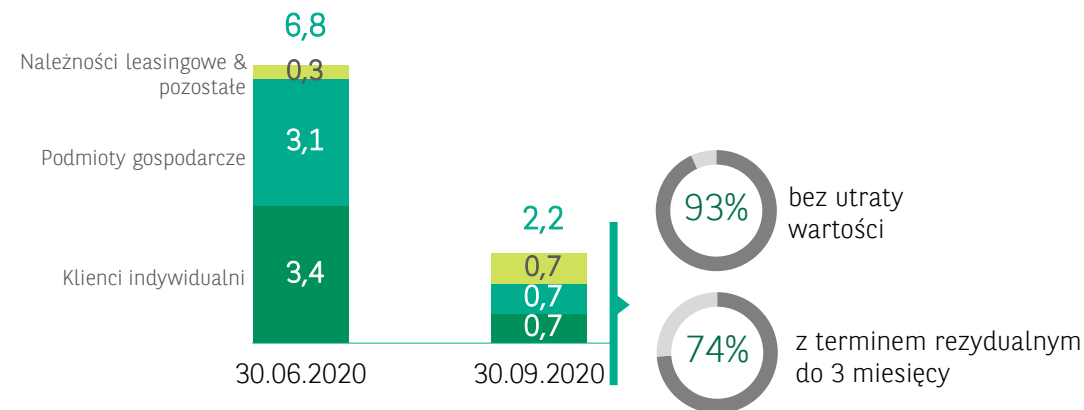
Działania repricingowe we wszystkich segmentach klientów, po stronie aktywnej i pasywnej bilansu Banku – częściowe zneutralizowanie negatywnego efektu obniżenia stóp procentowych

Przeгляд opłat i prowizji we wszystkich segmentach klientów

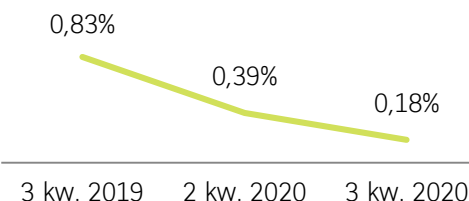
Dyscyplina kosztowa: realizacja synergii zgodnie z planem, dodatkowe inicjatywy oszczędnościowe

Koncentracja na jakości portfela kredytowego, normalizacja kosztów ryzyka

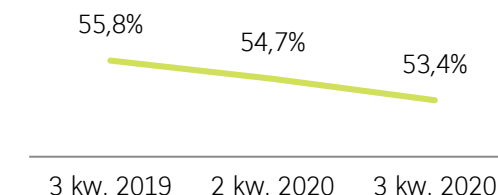
Wartość ekspozycji podlegających aktywnym moratoriom kredytowym* (mld zł)



Obniżenie kosztu depozytów



Poprawa wskaźnika C/I**



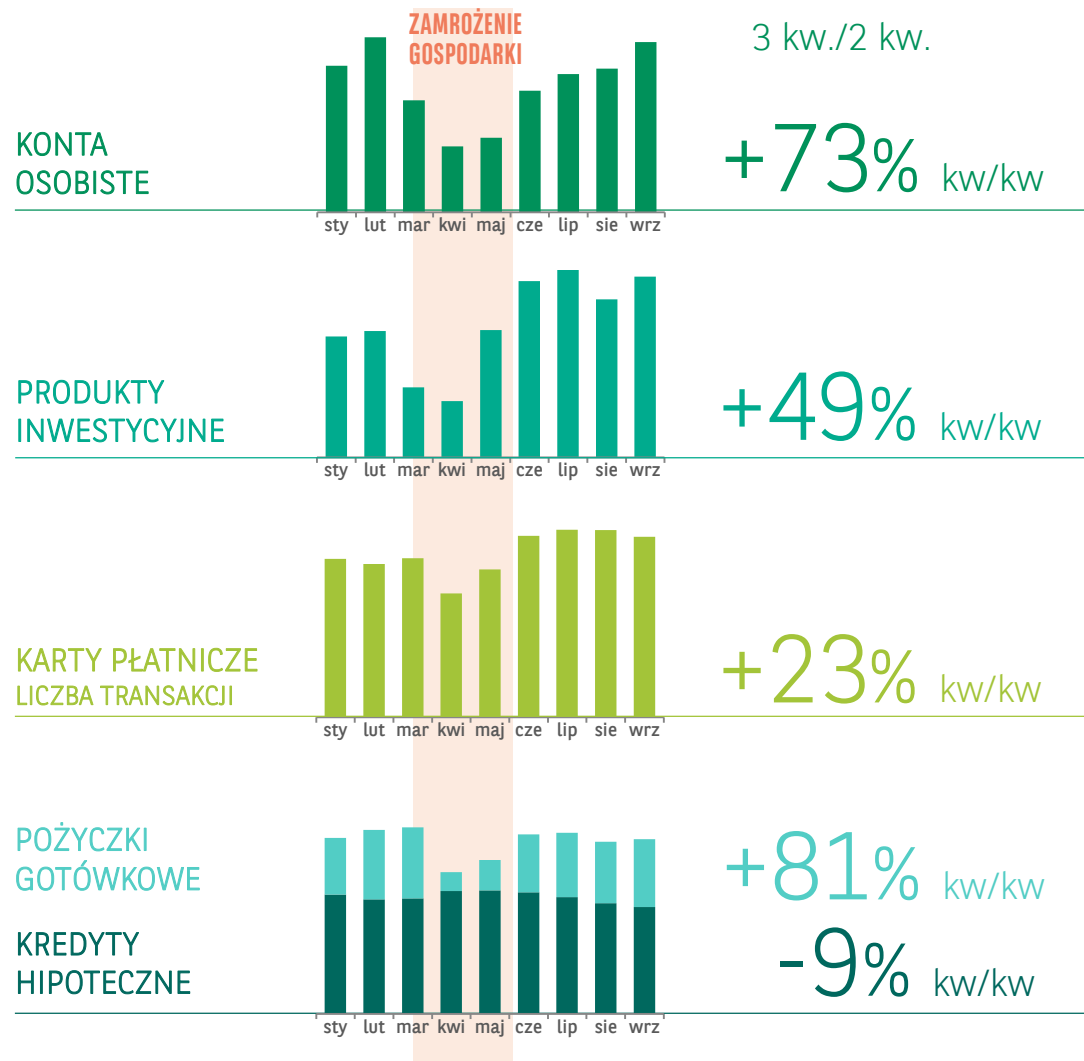
* dane skonsolidowane

** bez uwzględnienia kosztów integracji, ujęcie narastające

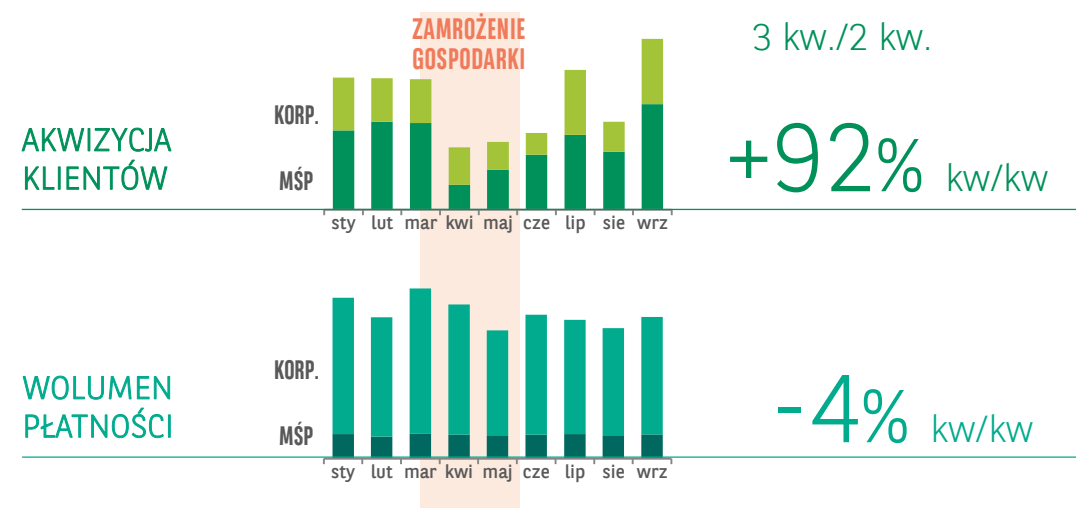
POWRÓT DO AKTYWNOŚCI BIZNESOWEJ SPRZED PANDEMII

ODBICIE SPRZEDAŻY W BANKOWOŚCI DETALICZNEJ W III KWARTALE. STOPNIOWE OŻYWIENIE W BANKOWOŚCI KORPORACYJNEJ

Bankowość Detaliczna - trendy sprzedażowe & transakcyjne



Bankowość Korporacyjna - trendy sprzedażowe & transakcyjne



Pomimo ogólnego spadku popytu klientów instytucjonalnych na kredyt, w 3 kwartale zrealizowaliśmy kilka istotnych transakcji korporacyjnych

ORLEN

Finansowanie bieżących inwestycji m.in. zaangażowania w projekty energetyki niskoemisyjnej

1 750 mln EUR

BNP PARIBAS

Główny Organizator Finansowania
Bookrunner

Lipiec 2020

GAZ system

Finansowanie projektu Baltic Pipe

5 550 mln PLN

BNP PARIBAS

Główny Organizator Finansowania
Bookrunner & Agent Konsorcjum

Lipiec 2020

ATAL

Emisja obligacji korporacyjnych

200 mln PLN

BNP PARIBAS

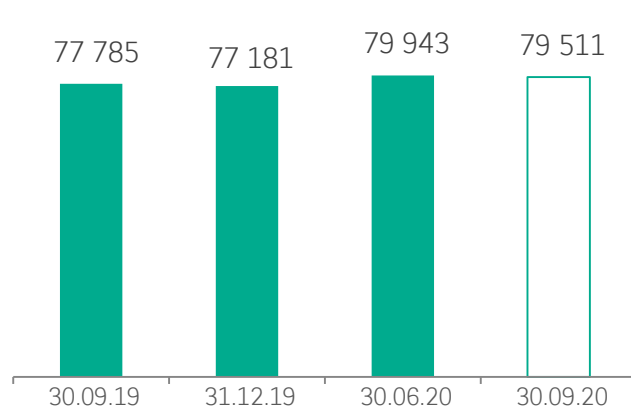
Wyłączny Organizator & Bookrunner

Wrzesień 2020

WOLUMENY KOMERCYJNE - WIDOCZNY WPŁYW NIEPEWNOŚCI NA RYNKU

UTRZYMANIE SALDA KREDYTÓW DZIĘKI PRZYŚPIESZENIU SPRZEDAŻY KREDYTÓW DLA KLIENTÓW DETALICZNYCH. STABILIZACJA POZIOMU DEPOZYTÓW

Kredyty brutto (mln zł)

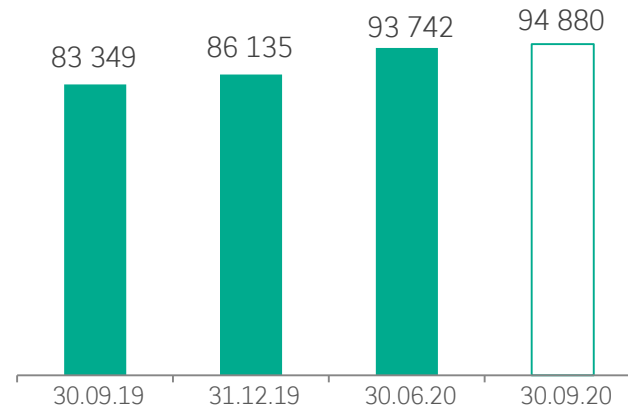


+3,0% kw/kw wzrostu kredytów klientów indywidualnych (+12,4% r/r)

+4,5% kw/kw wzrostu kredytów mieszkaniowych (+21,3% r/r)

-2,9% kw/kw spadku wolumenu kredytów przedsiębiorstw (-3,9% r/r)

Depozyty klientów (mln zł)

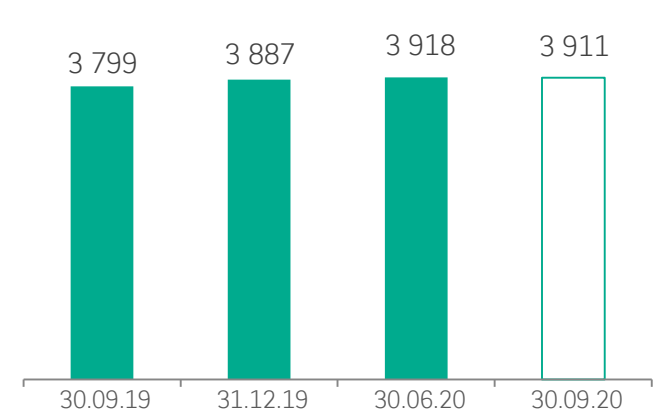


+2,9% kw/kw wzrostu depozytów przedsiębiorstw (+32,2% r/r)

-0,8% kw/kw spadku depozytów indywidualnych (-2,9% r/r)

+1,4% kw/kw wzrostu liczby rachunków bieżących mikro przedsiębiorstw (+6,7% r/r)

Liczba klientów (tys.)



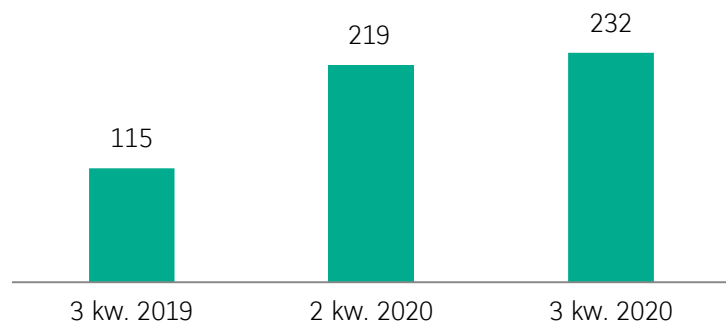
-0,3% kw/kw spadku liczby klientów indywidualnych (+2,8% r/r) – efekt czyszczenia bazy klientów częściowo zneutralizowany wzrostem akwizycji

+1,6% kw/kw wzrostu liczby klientów mikro, MŚP i korporacyjnych (+4,3% r/r)

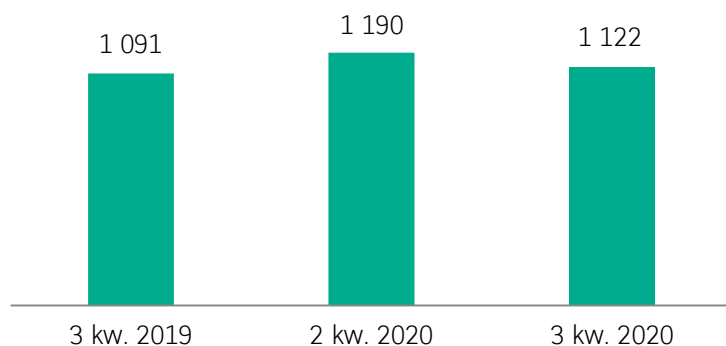
POZYTYWNE EFEKTY ADAPTACJI BANKU DO NOWEGO OTOCZENIA

SOLIDNE DOCHODY PODSTAWOWE, STABILIZACJA KOSZTÓW, NORMALIZACJA KOSZTÓW RYZYKA

Zysk netto (mln zł)

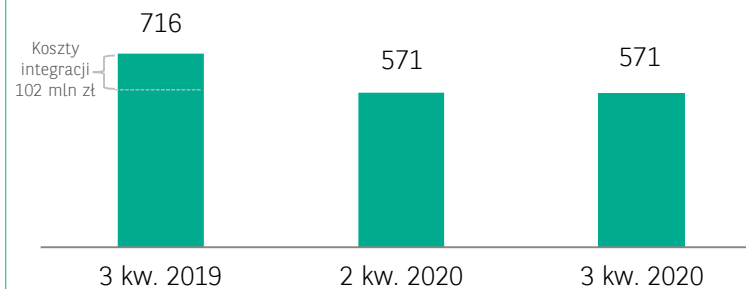


Wynik z działalności bankowej* (mln zł)

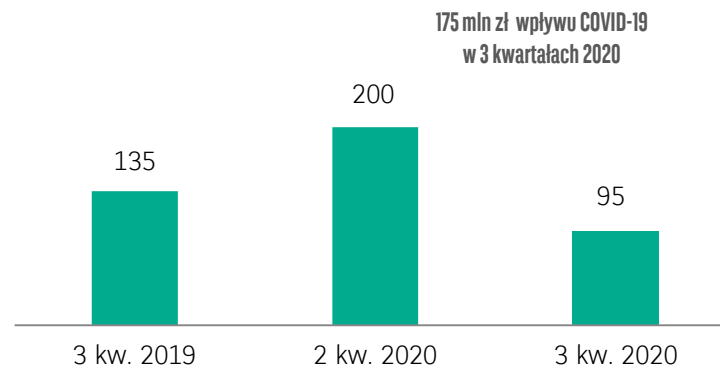


* W 3 kw. 2020 r. dokonano wyłączenia wyniku z rezerw na ryzyko prawne kredytów mieszkaniowych w CHF z NBI. Zmiany dokonano we wszystkich okresach.

Koszty funkcjonowania (mln zł)



Koszty ryzyka (mln zł)



Nieznaczny spadek kwartalnego poziomu dochodów (-5,7% kw/kw) w rezultacie negatywnego wpływu spadku stóp procentowych oraz pozostałych przychodów i kosztów operacyjnych (kara UOKiK).

Brak porównywalnych z ubiegłym kwartałem zdarzeń jednorazowych (wycena BIK, KIR) zneutralizowany wzrostem wyniku z tytułu prowizji i opłat oraz optymalizacją kosztu finansowania.

Wyższy zysk netto (+5,7% kw/kw) możliwy dzięki utrzymaniu niskich kosztów funkcjonowania oraz niższym kosztom ryzyka w porównaniu do ubiegłego kwartału.


wzrost


4,3 mld zł sprzedanych **kredytów hipotecznych** - wzrost o 45% r/r

Skuteczna akwizycja klientów, ponad 180 tys. sprzedanych **kont osobistych**

Allegro - ponad 360 tys. klientów (wart. sfinansowanych zakupów 800 mln zł); **Decathlon** - ponad 6 tys. klientów (wart. zakupów 9,1 mln zł)


Rozpoczęcie współpracy z siecią sklepów **Media Markt**


 **Zielona Hipoteka** - oferta dla klientów wnioskujących o udzielenie kredytu na sfinansowanie energooszczędnych nieruchomości


 Pierwsza **umowa gwarancji z EBI** na rzecz inwestycji w zakresie efektywności energetycznej o docelowej wartości 742 mln zł

prostota

Pierwsze na rynku **wykorzystanie otwartej bankowości** do weryfikacji tożsamości (KYC) przy zdalnym wniosku o kredyt gotówkowy

 Usługa rezerwacji spotkań poprzez aplikację **Booksy** we wszystkich oddziałach

 **Rozbudowa platformy Autenti**, e-podpis wykorzystywany wewnątrz organizacji, przy sprzedaży produktów, przy umowach z kontraktorami

 Zwiększanie **przejrzystości i czytelności komunikacji** kierowanej do klientów we współpracy z Pracownią Prostej Polszczyzny

jakość

World's Best Bank for Financial Inclusion 2020 - nagroda przyznana Grupie BNP Paribas przez Magazyn Euromoney za zaangażowanie społeczne i zwiększenie dostępności we wdrażaniu produktów i usług


Aplikacja **IBM Trusteer Rapport** (chroniąca przed kradzieżą danych przekazywanych drogą elektroniczną) udostępniona wszystkim klientom bezpłatnie


Bank laureatem konkursu **e-Commerce Polska Awards 2020** za udostępnienie jako pierwszy bank na świecie Booksy do rezerwacji wizyt w placówkach


1. miejsce w rankingu kont premium serwisu Bankier.pl dla Moje Konto PREMIUM


104 oddziały Banku w formacie bezgotówkowym


entuzjazm

 Bank dołączył do **giełdowego indeksu WIG-ESG**, spółek spełniających kryteria środowiskowe, społeczne i ładu korporacyjnego

 **Umowa z firmą Respect Energy** 100% energii elektrycznej kupowanej bezpośrednio przez Bank będzie pochodzić z elektrowni wodnych

 **„Kobiety zmieniające BNP Paribas”** inicjatywa promująca rozwój i wspieranie kobiet w organizacji


 **Corporate wellness: Program „Dobrze”** - promowanie zdrowego trybu życia - 3500 pracowników


 **Akcja Dobre Kilometry** - 70 tys. km pokonanych przez pracowników

digitalizacja

Nowa oferta Bankowości Premium wraz z pakietem Cyber dbającym o bezpieczeństwo użytkownika w sieci (monitorowanie „darknet” oraz Alerty BIK)

GOMobile: nowe funkcjonalności, m.in. własny przelew walutowy, wygodniejsze powiadomienia push

 **Eliminacja papierowych druków** przy otwarciu konta w oddziale oraz wpłatach i wypłatach gotówki

 **Chatbot EVA** sztuczna inteligencja wspierająca działalność Departamentu Zakupów Centralnych nagrodzona w konkursie **Lider Zakupów 2020**

Odpowiedzialności CSR



gospodarcza



wobec środowiska naturalnego



w miejscu pracy



społeczna

KONTYNUACJA PROGRAMU TRANSFORMACJI

PRIORYTETY DIGITALIZACJI DOSTOSOWANE DO NOWYCH WYZWAŃ I SYTUACJI RYNKOWEJ

1 pół 2020

3 kw 2020

1 | **Rozwój systemów front-end**



- **GOmobile**: zdalne otwieranie konta z użyciem wideoweryfikacji
- Nowa aplikacja **GOmobile Biznes** dla MŚP i Korporacji
- Cyfryzacja Customer Journey dla klientów Trade Finance

2 | **Efektywność modelu operacyjnego**



- **Bezpapierowy proces** on-boardingu klientów w oddziałach
- **Usprawnienia procesów kredytowych** dla klientów MŚP i bankowości korporacyjnej
- Program oddziałów bezgotówkowych (44 placówki, 3. miejsce na rynku)
- **29 robotów** / 87 zrobotyzowanych procesów operacyjnych

3 | **Transformacja adaptacja do COVID-19**



- **E-podpis Autenti** w całym Banku oraz udostępniony klientom (m.in. proces leasingowy, konta, lokaty)
- BNP Paribas Bank Polska jako pierwszy bank na świecie wprowadził **Booksy** do rezerwacji wizyt w wybranych oddziałach

- **Rozwój aplikacji mobilnych i online**:
 - nowe funkcje w **GOonline** m.in. zdalna recertyfikacja, otwarcie rachunku maklerskiego, mobilna autoryzacja 3D-Secure
 - **GOmobile** w wersji 2.4 wzbogaconej o płatności walutowe, wyciągi PDF, zarządzanie zgodami marketingowym
 - Nowa autoryzacja mobilna dyspozycji w systemie bankowości internetowej **BiznesPl@net** za pośrednictwem **GOmobile Biznes**
- Pierwsze **rozwiązanie w ramach otwartej bankowości** – szybsze potwierdzenie tożsamości klienta w procesie kredytowym online
- **Automatyzacja procesów**: kolejne 6 zrobotyzowanych procesów operacyjnych; chatbot Eva – samouczący się program usprawniający procesy zakupowe w Banku, automatyzacja 1 poziomu kontroli w procesie KYC
- Dodatkowe **60 placówek bezgotówkowych** w 3 kwartale, 104 placówki łącznie (w tym 2 partnerskie)
- Rozszerzenie możliwości rezerwacji w aplikacji **Booksy** wizyt w całej sieci oddziałów Banku



#ZostańWDomu
Statystyki cyfrowe za 3 kwartał

✓ **~72 tys.**

umów podpisanych elektronicznie via Autenti (+79% kw/kw)

✓ **1,3 mln**

klientów korzystających z kanałów zdalnych

✓ **599 tys.**

użytkowników GOmobile (+12% kw/kw)

✓ **6,6 mln**

transakcji mobilnych (+9% kw/kw)

✓ **2,3 mln**

transakcji BLIK (+2% kw/kw)

✓ **210 tys.**

kart dodanych do cyfrowych portfeli (+17% kw/kw)

02

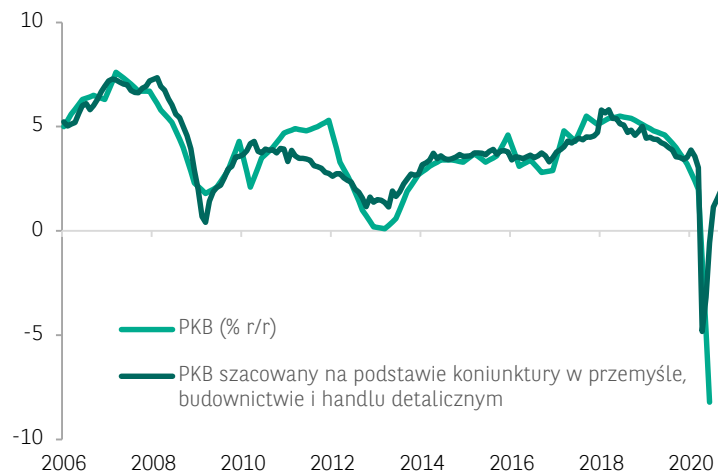
OTOCZENIE MAKROEKONOMICZNE



OTOCZENIE MAKROEKONOMICZNE - PKB I KONIUNKTURA GOSPODARCZA

MOCNY III KWARTAŁ Z PERSPEKTYWĄ SPOWOLNIENIA POD KONIEC ROKU

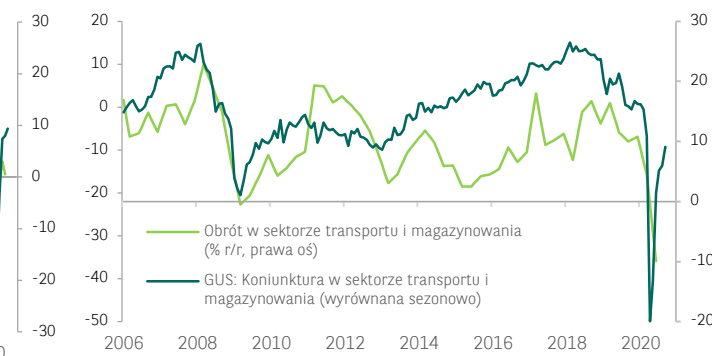
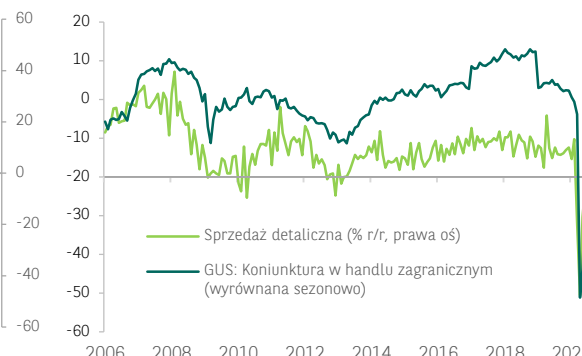
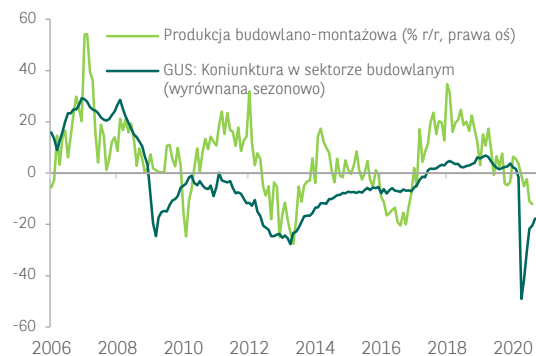
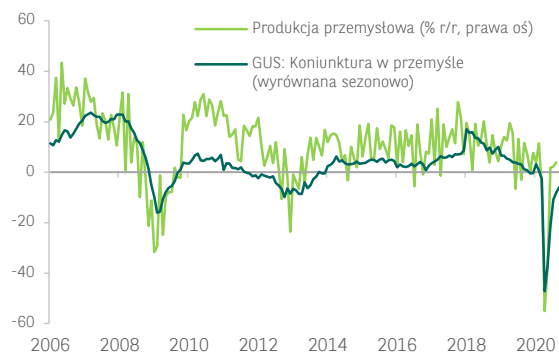
Wzrost PKB (% r/r)



Ostateczne dane o PKB w II kw. zrewidowały spadek o 8,4% r/r wobec wzrostu o 2% w I kw. Dane o aktywności gospodarczej za okres lipiec-wrzesień wskazują na dynamiczne odbicie produkcji przemysłowej oraz sprzedaży detalicznej.

Powinno to zapewnić znaczne odbicie kwartalnego wzrostu PKB w III kw. i zmniejszyć tempo rocznego spadku gospodarczego, jak sugerują to dostępne już wskaźniki wiodące.

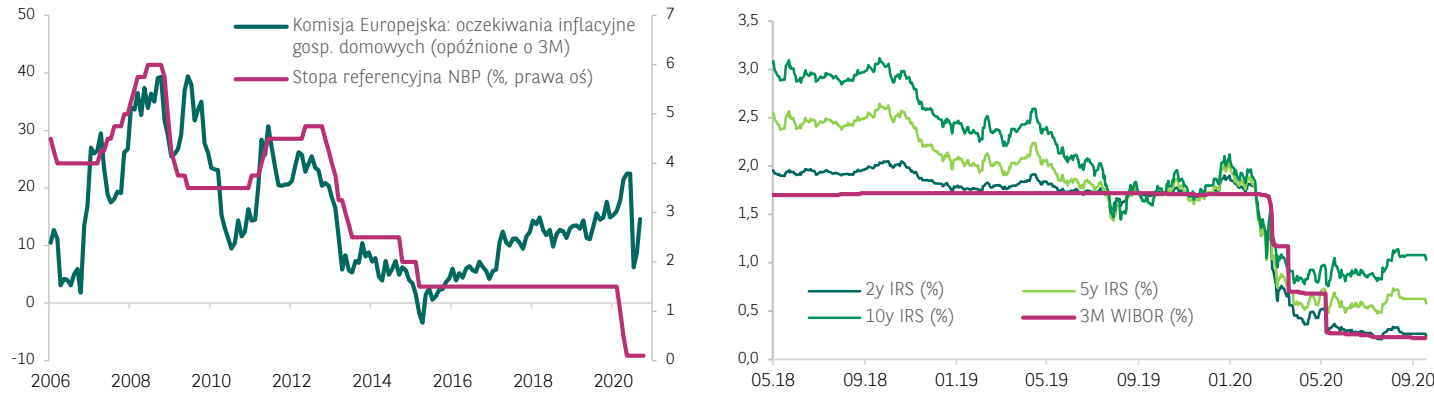
Badania koniunktury gospodarczej



OTOCZENIE MAKROEKONOMICZNE – POLITYKA PIENIĘŻNA I KURSY WALUTOWE

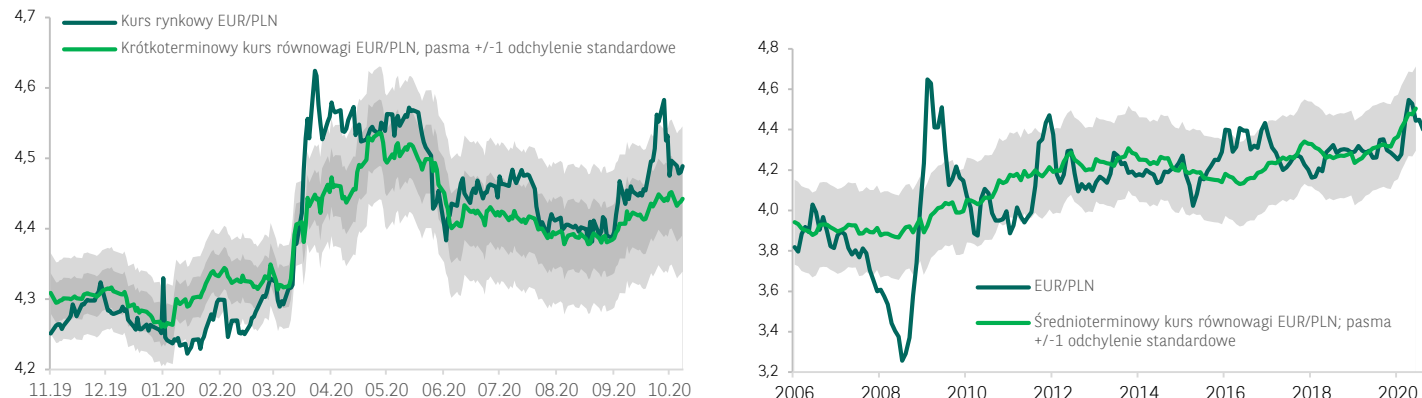
STOPY PROCENTOWE BLISKIE ZERU. AWERSJA DO RYZYKA OSŁABIA ZŁOTEGO

Polityka pieniężna i stopy rynku pieniężnego



Począwszy od marca 2020 r. Rada Polityki Pieniężnej zdecydowała o trzech obniżkach stóp, łącznie o 140 pb. Obecnie referencyjna stopa procentowa wynosi 0,1%. Zdaniem członków, RPP zakończyła cykl luzowania stóp procentowych.

EUR/PLN: krótko- i średnioterminowe kursy równowagi



Krótkoterminowy kurs równowagi EUR/PLN wzrósł do poziomu 4,45 w związku ze wzrostem awersji do ryzyka na globalnych rynkach. Średnioterminowy kurs równowagi EUR/PLN utrzymywał się w przedziale 4,30-4,60. W krótkim okresie złoty jest lekko niedowartościowany i może ulec aprecjacji w momencie spadku ryzyka związanego z pandemią.

03

WYNIKI FINANSOWE GRUPY KAPITAŁOWEJ



BNP PARIBAS

KLUCZOWE DANE FINANSOWE PO TRZECH KWARTAŁACH 2020

DOBRE WYNIKI FINANSOWE, STABILIZACJA KOSZTÓW DZIAŁANIA, SPADEK KOSZTÓW RYZYKA, BEZPIECZNA POZYCJA PŁYNNOSCIOWA I KAPITAŁOWA

Wyniki finansowe

Zysk netto	566 mln zł 523 mln zł*	+15% r/r (+72 mln zł) -28% r/r (-206 mln zł)*
Wynik z działalności bankowej**	3 521 mln zł 3 464 mln zł*	+3% r/r (+107 mln zł), w tym: wynik odsetkowy: 2 313 mln zł, -2,1% r/r wynik prowizyjny: 658 mln zł, +7,5% r/r wynik z działalności handlowej: 534 mln zł, +6,5% r/r +1% r/r (+23 mln zł)*
Koszty	1 881 mln zł 1 877 mln zł*	-13% r/r (+290 mln zł) -2% r/r (+31 mln zł)*
Wskaźnik C/I	53,4%	-10,2 pp r/r (-1,3 pp r/r*)
Rezerwa na ryzyko prawne portfela CHF	66 mln zł	+7 017% r/r (-65 mln zł) stopniowe zwiększanie rezerwy na CHF w 2020
Odpisy netto z tytułu utraty wartości	493 mln zł	+45% r/r (-152 mln zł) ok. 175 mln zł – wpływ COVID-19 w 3 kwartałach 2020

Wolumeny

Aktywa	122 mld zł, +13,0% r/r
Kredyty (brutto)	80 mld zł, +2,2% r/r
Depozyty klientów	95 mld zł, +13,8% r/r
Kapitał własny	11 820 mln zł, +7,0% r/r

Wskaźniki

Łączny współczynnik kapitałowy	15,79%
Tier 1	13,44%
Kredyty netto/depozyty	79,7%
ROE	6,6%
LCR	173%

* W ujęciu znormalizowanym tj. bez kosztów integracji: 9M 2020: wartość dodatnia 0,6 mln zł (4,3 mln zł w kosztach działania oraz wartość dodatnia 4,9 mln zł w pozostałych kosztach operacyjnych), 9M 2019: 266,2 mln zł (263,1 mln zł w kosztach działania oraz 3,0 mln zł w pozostałych kosztach operacyjnych) oraz zdarzeń jednorazowych: 9M 2020: 52,2 mln zł (wycena BIK i KIR 45,1 mln zł, sprzedaż Kasprzaka 43,6 mln zł, rezerwa na karę UOKiK związaną z zapisami w umowach kredytowych dotyczącymi spreadów walutowych -26,6 mln zł oraz rezerwa na sprawę opcyjną -9,8 mln zł), 9M 2019: -24,0 mln zł (rezerwa na wyrok TSUE zwrotu prowizji -48,8 mln zł, na sprawę opcyjną i stratę operacyjną -17,7 mln zł oraz sprzedaż działalności faktoringowej +45 mln zł).

** W 3 kwartałe 2020 r. dokonano wyłączenia wyniku z rezerwy na ryzyko prawne kredytów mieszkaniowych w CHF z kategorii pozostałych kosztów operacyjnych. Dla zachowania porównywalności przesunięcia dokonano we wszystkich prezentowanych okresach.

PORTFEL KREDYTOWY

KREDYTY HIPOTECZNE MOTOREM WZROSTU KREDYTÓW DLA KLIENTÓW INDYWIDUALNYCH, NISKI POPYT ZE STRONY PRZEDSIĘBIORSTW NA KREDYT

mln zł

Wzrost wartości portfela kredytowego o 2,2% r/r (-0,5% kw/kw).

Wzrost wartości portfela kredytów klientów indywidualnych (+12,4% r/r, +3,0% kw/kw)

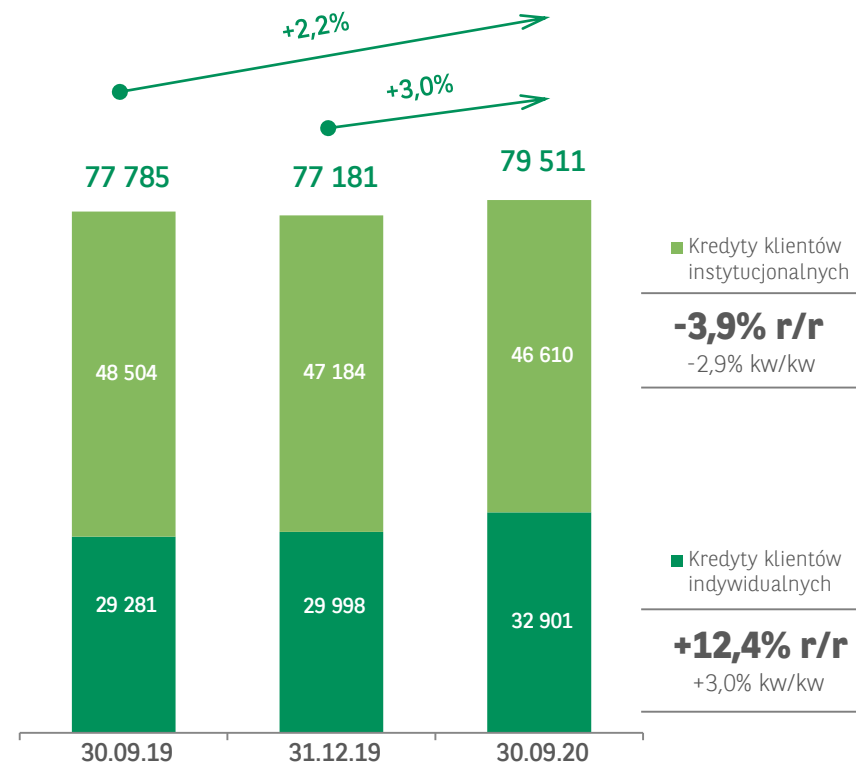
- dalszy wzrost udziału klientów indywidualnych w portfolio kredytowym Banku do 41,4% (+3,7 pp r/r),
- wzrost udziału portfela kredytów mieszkaniowych w portfolio kredytowym dla klientów indywidualnych do 65,9% (+4,9 pp r/r).

Spadek wartości kredytów dla klientów instytucjonalnych -3,9% r/r (-2,9% kw/kw)

- spadek udziału kredytów o charakterze bieżącym w portfolio kredytów udzielonych podmiotom gospodarczym do poziomu 47,4% (-1,5 pp kw/kw i -3,1 pp vs grudzień 2019).

Udział w rynku kredytów dla klientów 5,7%

Kredyty klientów brutto*



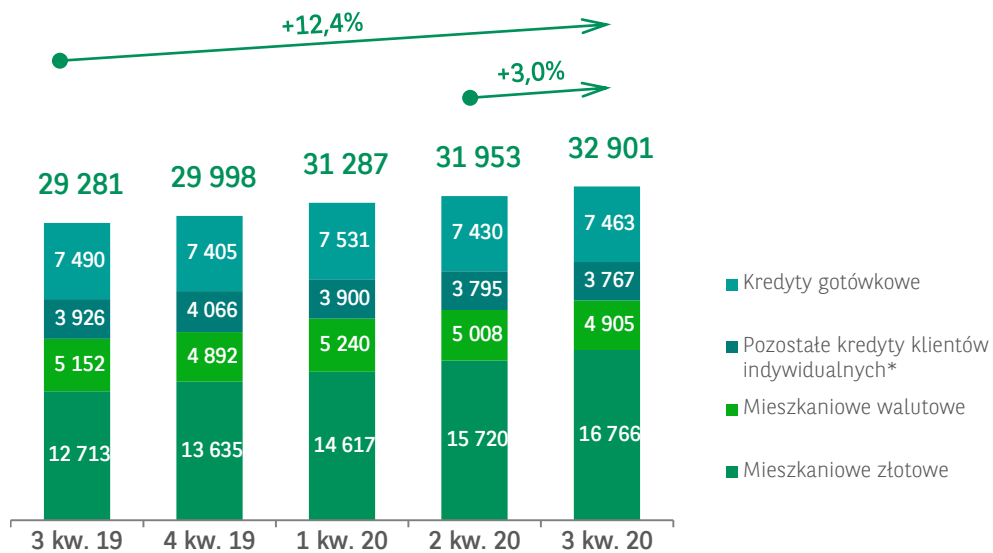
* z uwzględnieniem portfela wycenianego wg wartości godziwej

PORTFEL KREDYTOWY

KONTYNUACJA WZROSTU KREDYTÓW KLIENTÓW INDYWIDUALNYCH (+3,0% KW/KW), SPADEK PORTFELA KLIENTÓW INSTYTUCJONALNYCH (-2,9% KW/KW)

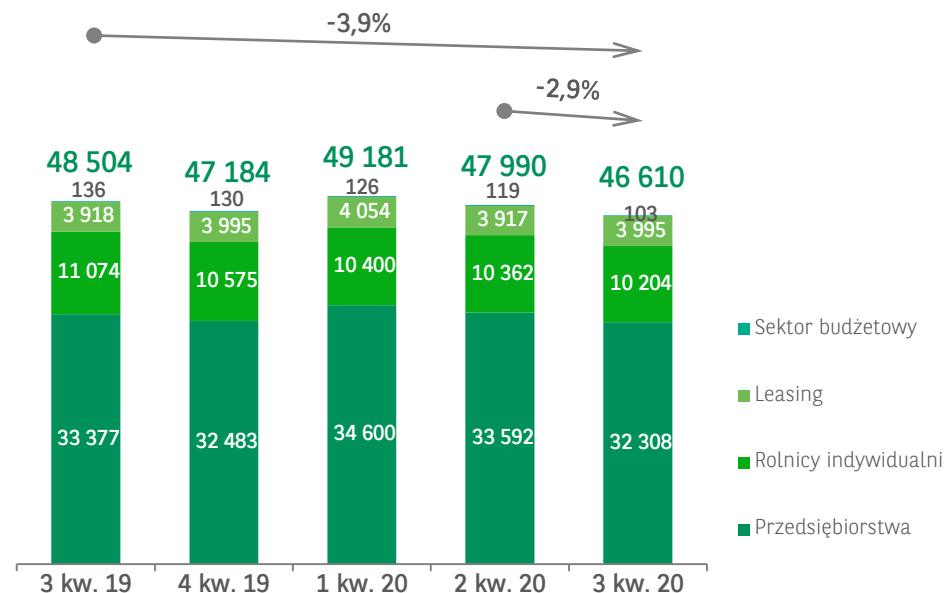
mln zł, brutto

Kredyty klientów indywidualnych



- Wzrost wynika głównie z przyrostu portfela kredytów mieszkaniowych w PLN (+6,7% kw/kw i +31,9% r/r) przy jednoczesnym spadku portfela kredytów walutowych kredytów mieszkaniowych (-2,1% kw/kw i -4,8% r/r).
- Dalszy wzrost udziału kredytów mieszkaniowych w kredytach klientów indywidualnych do poziomu 65,9% (+1,0 pp kw/kw i +4,9 pp r/r).
- Lekki wzrost kredytów gotówkowych +0,4% kw/kw (-0,4% r/r – negatywny wpływ pandemii COVID-19).

Kredyty klientów instytucjonalnych**



- Spadek wartości portfela brutto o -2,9% kw/kw i -3,9% r/r. Obserwowany spadek popytu na kredyt ze strony klientów instytucjonalnych w rezultacie zamrożenia gospodarki w 2 kw. 2020 r. oraz utrzymującej się niepewności co do perspektyw gospodarki.
- Na koniec 3 kw. 2020 udział kredytów dla przedsiębiorstw w kredytach dla klientów instytucjonalnych nieznacznie spadł do 69,3% (-0,7 pp kw/kw, +0,5 pp r/r), przy wzroście udziału leasingu do poziomu 8,6% (+0,4 pp kw/kw, +0,5 pp r/r).

* m.in. kredyty samochodowe, kredyty ratowe, w rachunku bieżącym, karty kredytowe

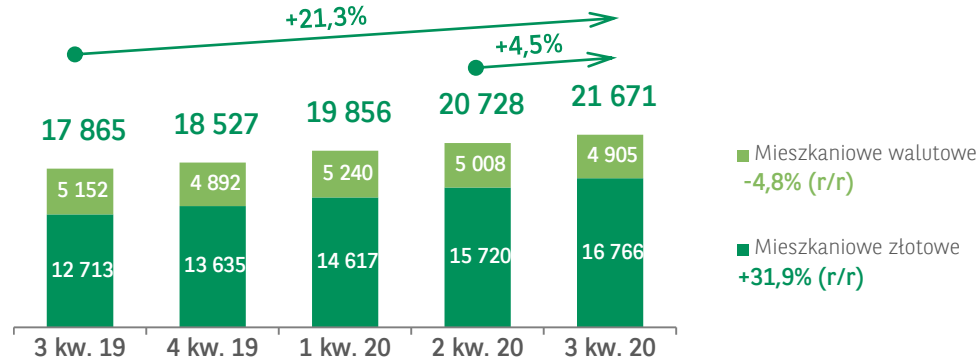
** z uwzględnieniem portfela wycenianego w wartości godziwej, w pozycji kredyty dla rolników oraz kredyty dla przedsiębiorstw (podział na bazie danych MIS)

PORTFEL KREDYTÓW MIESZKANIOWYCH W CHF

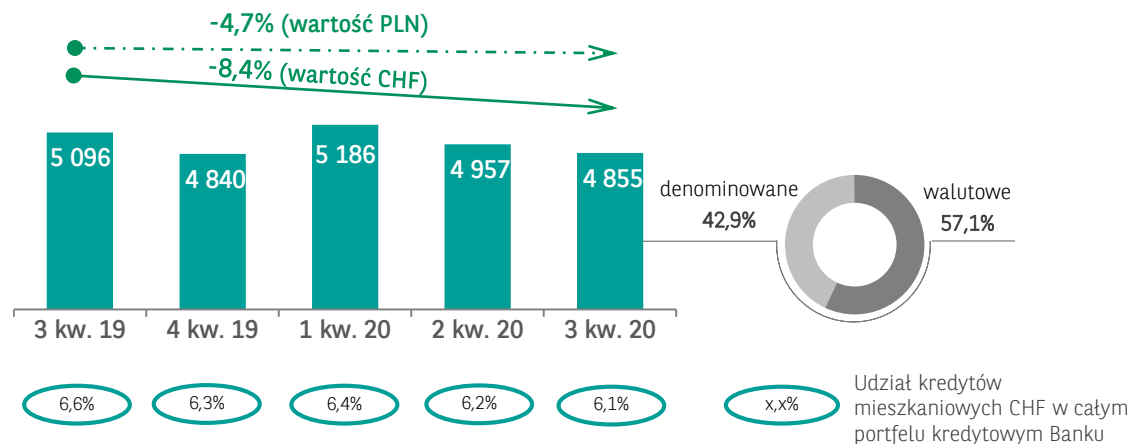
NISKI UDZIAŁ KREDYTÓW W CHF. ROSNĄCA ALE NADAL RELATYWNIE NISKA LICZBA SPRAW SĄDOWYCH WPŁYWAJĄCA NA DALSZY WZROST REZERW

mln zł, koniec kwartału

Kredyty mieszkaniowe brutto



Kredyty mieszkaniowe CHF brutto

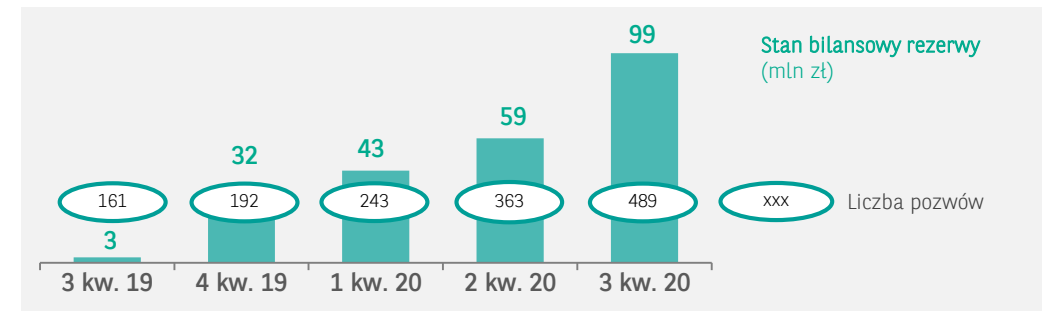


Ryzyko prawne

Pozwy klientów, stan na 30.09.2020:

- Bank był pozwanym w **489** sprawach sądowych (+131 kw/kw), dotyczących umowy kredytu hipotecznego (brak pozwów zbiorowych).
- łączna wartość dochodzonych roszczeń - 163,8 mln zł.
- Relatywnie (w porównaniu z porównywalnymi bankami) niski współczynnik wartości przedmiotów sporu do wartości bilansowej ekspozycji - ok. 3,4%.
- W 23 prawomocnie zakończonych postępowaniach 13 roszczeń oddalonych; 2 postępowania umorzone; 1 pozew odrzucony; 6 razy pomimo oddalenia roszczenia stwierdzono nieważność umowy, raz zostało zasądzone wyłącznie roszczenie z tytułu ubezpieczenia niskiego wkładu własnego.

Liczba pozwów i stan bilansowy rezerw (mln zł)



FUNDUSZE KLIENTÓW

SOLIDNA POZYCJA PŁYNNOŚCIOWA - WZROST WARTOŚCI DEPOZYTÓW, ODBUDOWA WOLUMENU PRODUKTÓW INWESTYCYJNYCH

mln zł

Wyższe saldo depozytów r/r (+13,8%) i kw/kw (+1,2%)

Dalszy wzrost salda depozytów w przypadku klientów instytucjonalnych, stabilizacja w przypadku depozytów klientów indywidualnych.

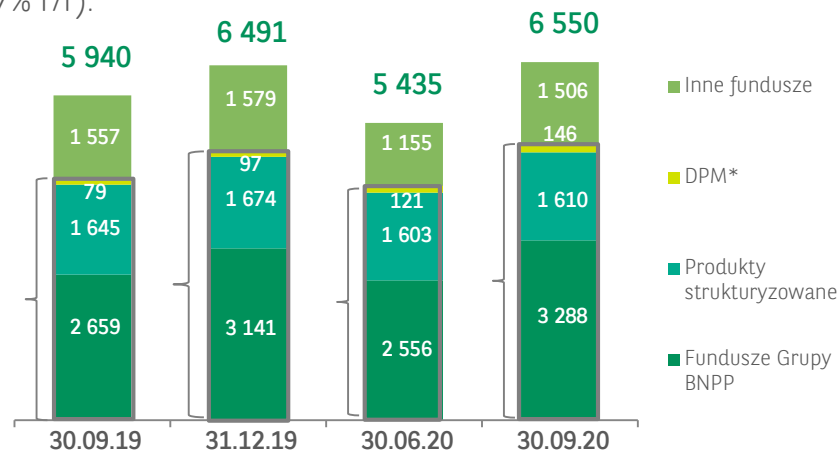
Kontynuacja wzrostu udziału depozytów bieżących w sumie depozytów klientów – do poziomu 85,0% (+18,3 pp r/r; +4,1 pp kw/kw).

Silny wzrost wolumenu produktów inwestycyjnych w 3 kwartale

(+20,5% kw/kw, +10,3% r/r)

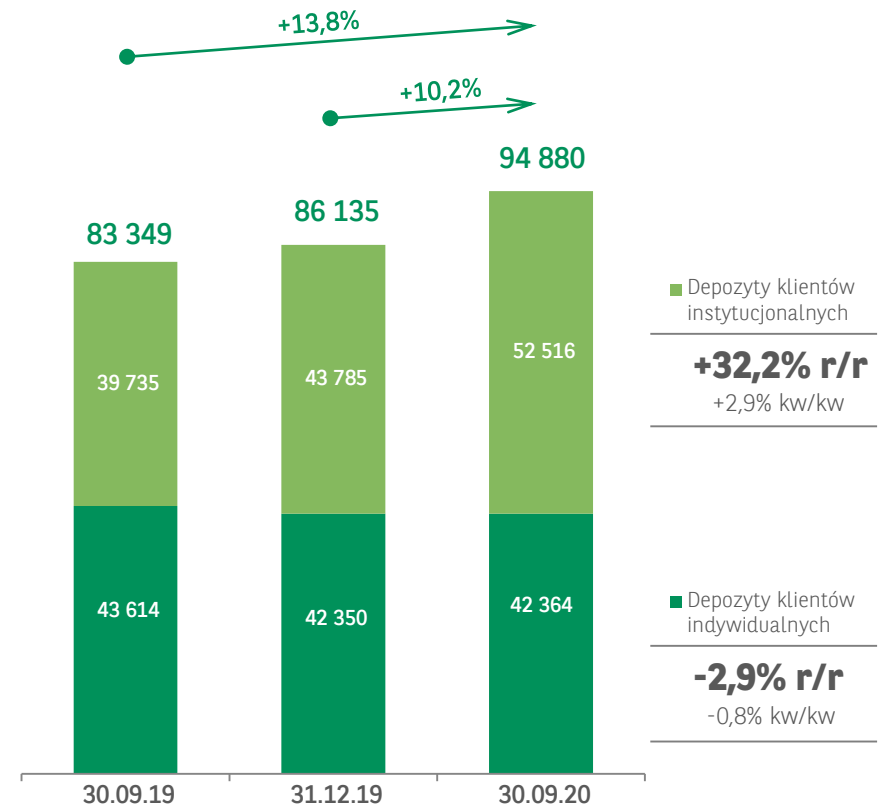
w tym środków lokowanych w funduszach inwestycyjnych Grupy BNP Paribas (+28,7% kw/kw, +23,7% r/r).

+17,9% kw/kw (+15,1% r/r)
aktywa w zarządzaniu



* Discretionary Portfolio Management

Depozyty klientów

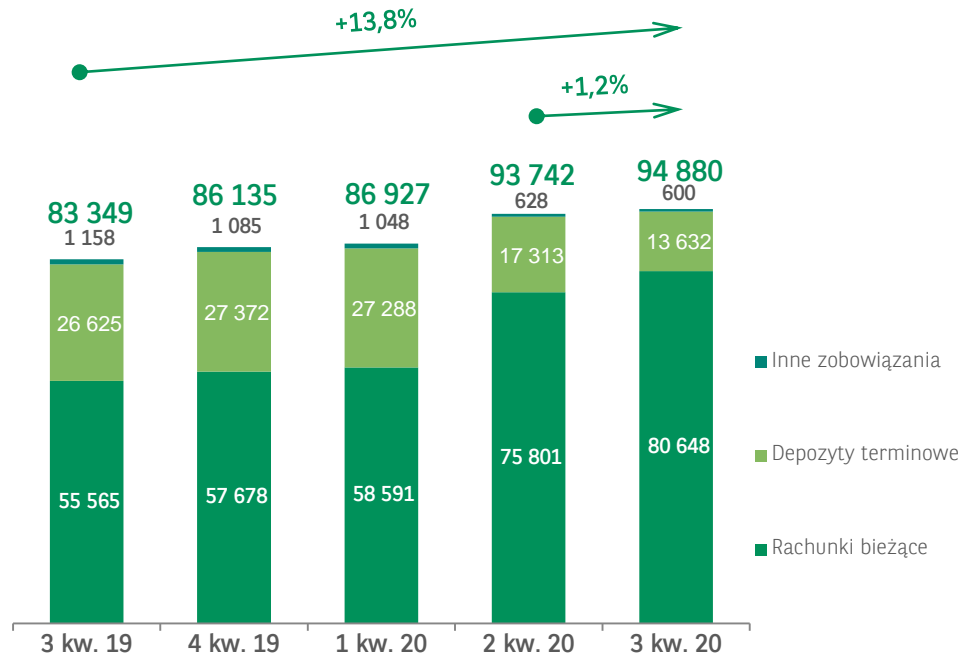


STRUKTURA BAZY DEPOZYTOWEJ

DALSZY WZROST UDZIAŁU RACHUNKÓW BIEŻĄCYCH. STABILIZACJA POZIOMU DEPOZYTÓW POMIMO DOSTOSOWANIA OPROCENTOWANIA DO STÓP RYNKOWYCH

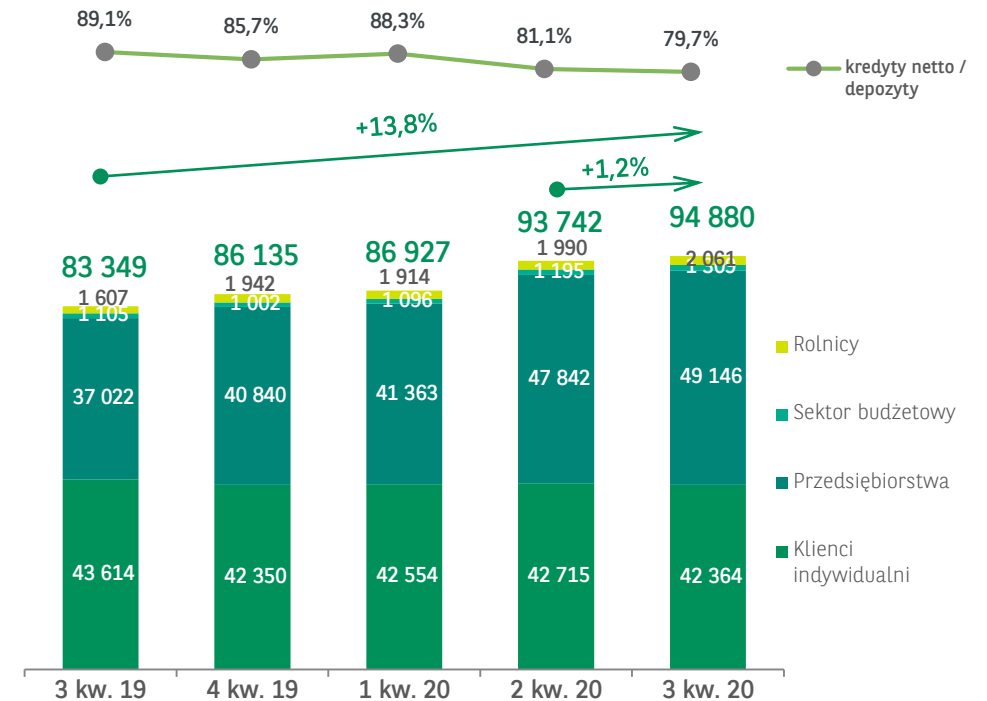
mln zł, koniec kwartału

Struktura terminowa depozytów



- Dalszy wzrost udziału rachunków bieżących klientów w sumie depozytów do poziomu 85,0% (+4,1% kw/kw i +18,3 pp r/r).
- Wzrost w 3 kw. 2020 dotyczył zarówno wolumenów na rachunkach bieżących klientów instytucjonalnych (+2 656 mln zł, +5,9% kw/kw) jak i klientów indywidualnych (+2 191 mln zł, +7,1 % kw/kw).

Depozyty klientów

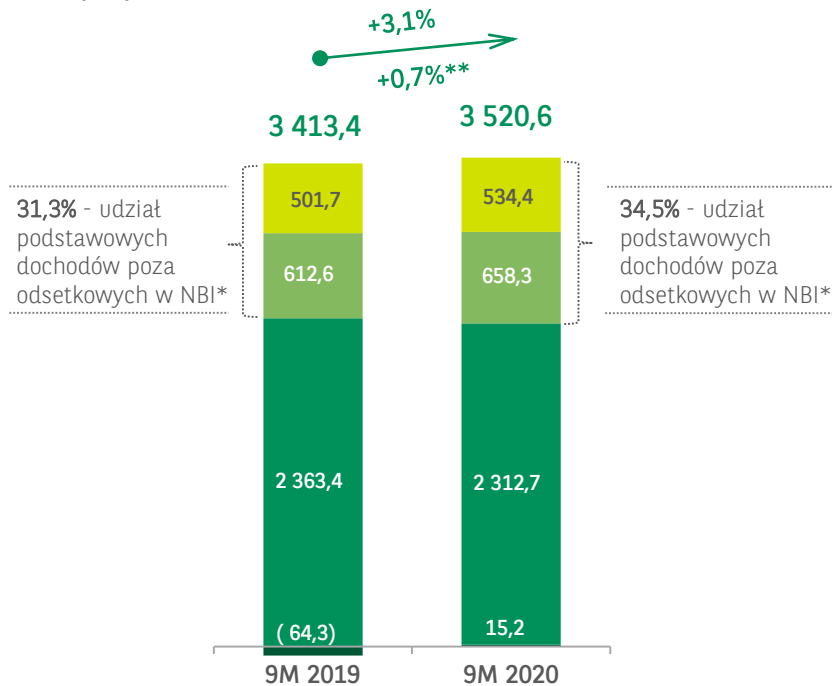


- Dalszy spadek kosztu depozytów w 3 kw. (o 56 pb wrzesień 2020 vs grudzień 2019).
- Wzrost depozytów przedsiębiorstw: +2,7% kw/kw i +32,7% r/r oraz rolników: +3,6% kw/kw i +28,2% r/r.
- Spadek depozytów klientów indywidualnych -0,8% kw/kw i -2,9% r/r, w tym pozyskiwanych przez BGŻOptima (do poziomu 3,2 mld zł, tj. -10,9% kw/kw i -26,9% r/r).

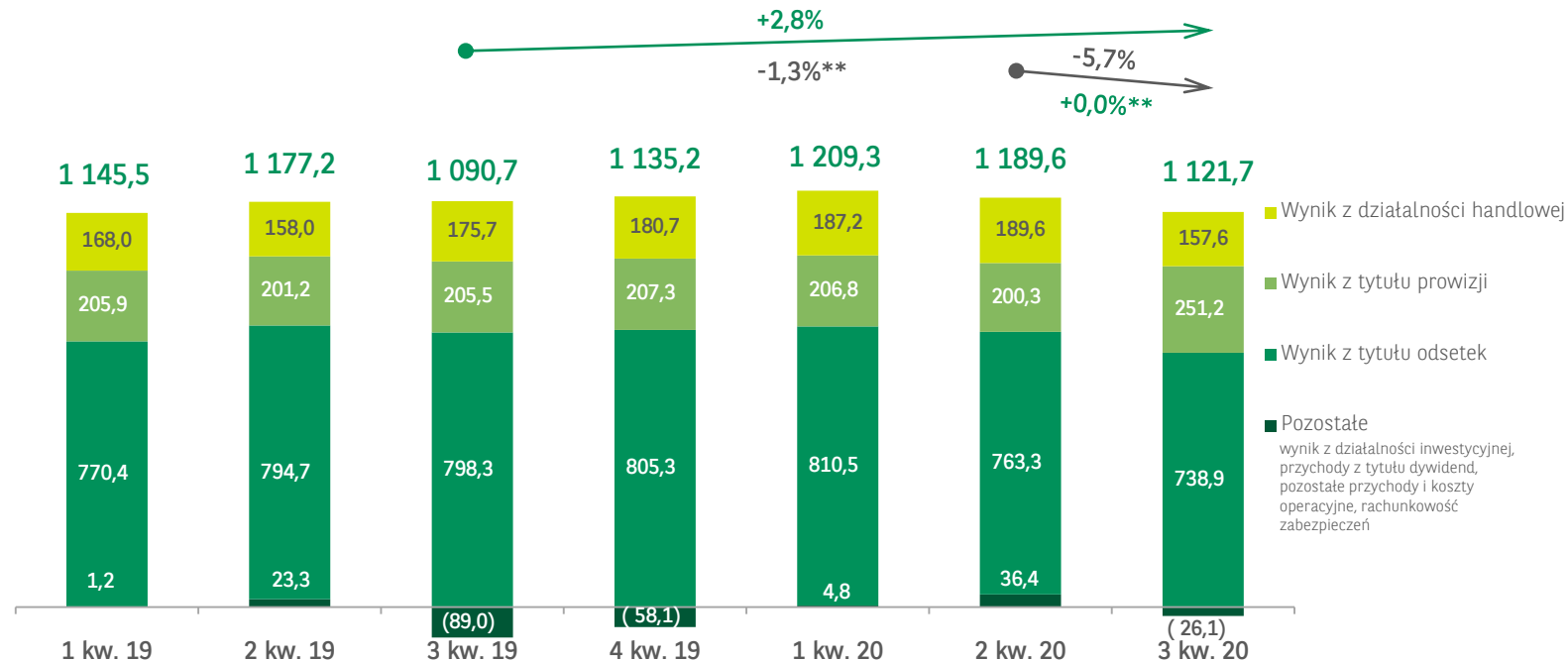
WYNIK Z DZIAŁALNOŚCI BANKOWEJ

UTRZYMANIE POZIOMU DOCHODÓW PODSTAWOWYCH, WPŁYW COVID-19 CZĘŚCIOWO ZNEUTRALIZOWANY PRZEZ PODJĘTE DZIAŁANIA DOSTOSOWAWCZE

mln zł



- Spadek wyniku z tytułu odsetek w rezultacie negatywnego wpływu obniżenia stóp procentowych (-2,1% r/r).
- Wzrost wyniku z prowizji i opłat (+7,5% r/r) między innymi dzięki działaniom dostosowawczym podjętym w 3 kw. 2020.
- Pozytywny wpływ wyniku na działalności handlowej (+6,5% r/r) możliwy m.in. dzięki zmianie wyceny akcji i udziałów w 1 półroczu 2020 (VISA, Mastercard, BIK, KIR).
- Pozytywny wpływ wyniku na instrumentach dłużnych (przede wszystkim ze sprzedaży obligacji) w łącznej kwocie 74,4 mln zł.



- W 2 i 3 kw. 2020 widoczny wpływ obniżenia stóp procentowych NBP (z 1,5% do 0,1%). Spadek marż kredytowych częściowo zneutralizowany przez sukcesywne zmniejszanie kosztu finansowania oraz wzrost wyniku z instrumentów pochodnych w ramach rachunkowości zabezpieczeń.
- W ramach wyniku z działalności handlowej brak w 3 kw. zdarzeń porównywalnych do widocznego w 2 kw. 2020 pozytywnego wpływu zmiany wyceny akcji i udziałów VISA, Mastercard, BIK i KIR (w łącznej kwocie 57,0 mln zł).
- Pozycja *Pozostałe* zawiera m.in.:
 - w 3 kw. 2020 m.in. rezerwę na karę nałożoną przez UOKiK w związku z zapisami określającymi zasady ustalania wysokości spreadów walutowych w umowach kredytowych (-26,6 mln zł),
 - 2 kw. 2020 m.in. kwotę 47,8 mln zł zysku ze sprzedaży papierów wartościowych.

W 3 kwartale 2020 r. dokonano wyłączenia wyniku z rezerw na ryzyko prawne kredytów mieszkaniowych w CHF z kategorii pozostałych kosztów operacyjnych. Dla zachowania porównywalności zmiany prezentacji dokonano we wszystkich analizowanych okresach.

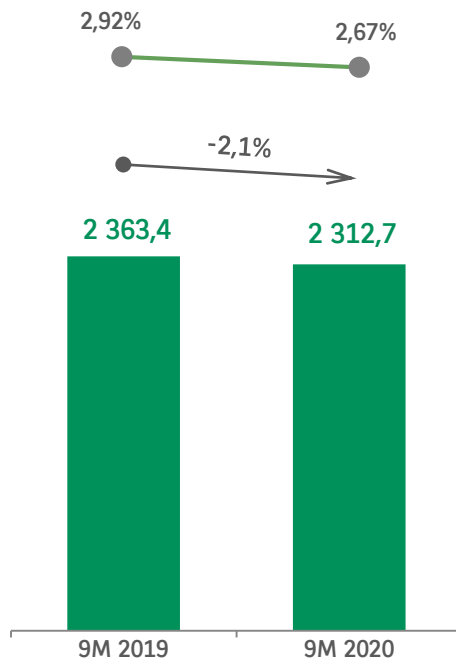
* NBI po wyłączeniu pozostałych przychodów i kosztów operacyjnych.

** Wynik z działalności bankowej bez kosztów integracji i zdarzeń jednorazowych.

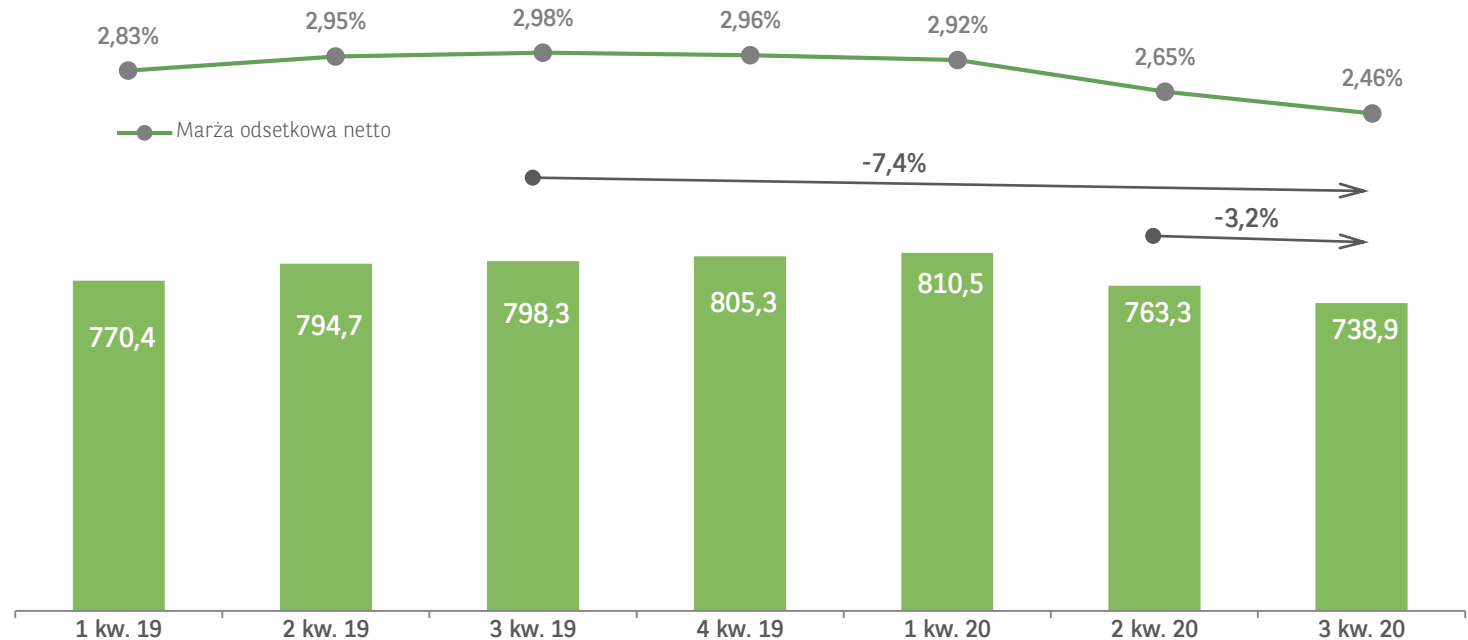
WYNIK Z TYTUŁU ODSETEK

NEGATYWNY WPŁYW OBNIŻEK STÓP CZĘŚCIOWO NEUTRALIZOWANY PRZEZ REDUKCJĘ KOSZTU DEPOZYTÓW I ZABEZPIECZENIA RYZYKA STÓP PROCENTOWYCH

mln zł



- Negatywny wpływ spadku stóp procentowych NBP na marże kredytowe realizowane w 2 i 3 kw. 2020 częściowo neutralizowany obniżeniem kosztu finansowania (-56 pb IX 2020 vs XII 2019).
- Wpływ rozliczenia korekty do wartości godziwej dla portfela kredytowego nabytego w ramach nabycia Core RBPL (niższe przychody odsetkowe o 48,1 mln zł r/r) oraz zwrotów prowizji od wcześniejszych spłat kredytów klientów (niższy wynik odsetkowy o 25,5 mln zł r/r).
- Poprawa wyniku z instrumentów pochodnych w ramach rachunkowości zabezpieczeń wartości godziwej o 23,1 mln zł r/r.

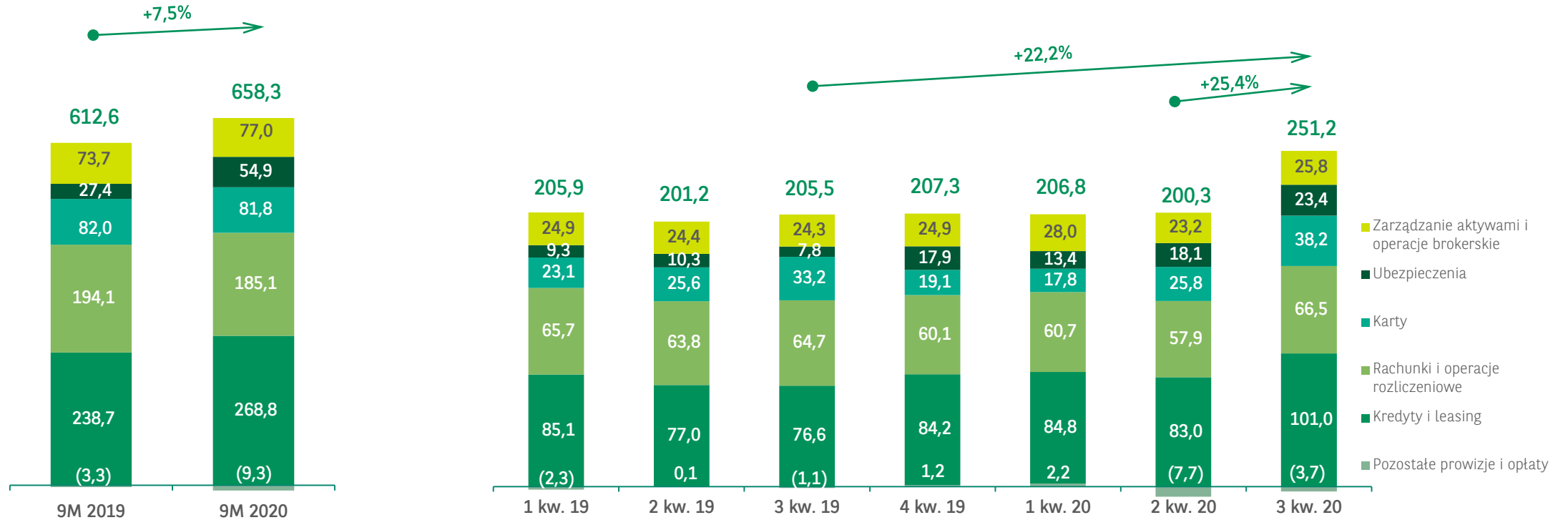


- Wyraźny negatywny wpływ obniżenia stóp procentowych (stopa referencyjna NBP z 1,5% do 0,1%) na realizowaną marżę odsetkową netto i wynik odsetkowy w 2 kw. 2020, wciąż widoczny w 3 kw. 2020.
- Dalszy spadek dochodowości kredytów w 3 kw. 2020, częściowo zneutralizowany poprzez obniżenie kosztu finansowania (-11 pb IX 2020 vs VI 2020), wzrost średniej wartości portfela papierów wartościowych oraz poprawę wyniku z instrumentów pochodnych w ramach rachunkowości zabezpieczeń wartości godziwej.
- Wynik odsetkowy w 3 kw. 2020 zawiera rozliczenie korekty do wartości godziwej dla portfela kredytowego nabytego w ramach nabycia Core RBPL w kwocie 9,4 mln zł (11,7 mln zł w 2 kw. 2020, 13,4 mln zł w 1 kw., 14,2 mln zł w 4 kw. 2019, 22,0 mln zł w 3 kw., 28,4 mln zł w 2 kw., 32,3 mln zł w 1 kw., 18,0 mln zł w 4 kw. 2018).
- Negatywny wpływ na wynik odsetkowy 3 kw. 2020 zwrotów prowizji od wcześniejszych spłat kredytów klientów dokonanych po 11 września 2019 (wyrok TSUE) w wysokości 4,9 mln zł (12,2 mln zł w 2 kw. 2020, 11,8 mln zł w 1 kw., 15,1 mln zł w 4 kw. 2019, 3,5 mln zł w 3 kw.).

WYNIK Z TYTUŁU OPŁAT I PROWIZJI

KONSEKWENTNA POPRAWA POWTARZALNEGO WYNIKU. POZYTYWNY WPŁYW ZDARZEŃ JEDNORAZOWYCH

mln zł



- Wzrost prowizji kredytowych (+12,6%) m.in. dzięki rozliczeniu w 3 kw. 2020 prowizji od dużych transakcji CIB +15,1 mln zł, wyższych prowizji rozliczanych liniowo od kredytów w rachunku bieżącym +6,5 mln zł oraz limitów debetowych dla Mikro przedsiębiorstw +3,5 mln zł.
- Wyższe prowizje od ubezpieczeń (+100,3%, r/r) m.in. od ubezpieczeń na życie przy kredytach hipotecznych (+10,8 mln zł r/r) oraz od ubezpieczeń Cardif (+7,1 mln zł r/r).
- Spadek prowizji od rachunków i rozliczeń (-4,7%) w rezultacie niższych prowizji od transferów międzynarodowych o ok. 17,4 mln zł r/r (m.in. SEPA,) oraz od obsługi gotówkowej (o ok. 6,4 mln zł) przy jednoczesnym wzroście prowizji od obsługi rachunków (o ok. 17,2 mln zł).

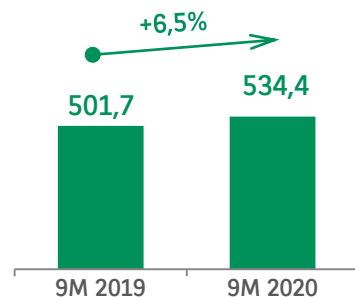
- Wzrost prowizji od kredytów w 3 kw. 2020 głównie dzięki rozliczeniu prowizji od dużych transakcji w segmencie CIB (+15,1 mln zł).
- Wzrost prowizji od kart w 3 kw. 2020 związany przede wszystkim z jednorazowym rocznym wynagrodzeniem od Mastercard w kwiecie 10,9 mln zł.
- Wzrost w 3 kw. 2020 prowizji od rachunków i operacji rozliczeniowych w rezultacie zmian polityki cenowej wdrożonych w 3 kw. 2020 (m.in. +7,2 mln zł prowizje za prowadzenie rachunków przedsiębiorstw, +1,1 mln zł za przelewy krajowe).
- Widoczne w 3 kw. 2020 wyższe prowizje z tytułu ubezpieczeń m.in. w rezultacie wyższych przychodów z profit sharing z tytułu ubezpieczeń Cardif (+1,9 mln zł) oraz wyższych prowizji od ubezpieczeń na życie przy kredytach hipotecznych (+1,4 mln zł kw/kw).
- Wzrost prowizji za zarządzanie aktywami i operacje brokerskie związany ze wzrostem sprzedaży certyfikatów depozytowych (IBV).

WYNIK Z DZIAŁALNOŚCI HANDLOWEJ I INWESTYCYJNEJ

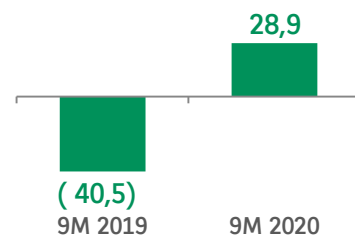
POPRAWA WYCENY PORTFELA KREDYTOWEGO WYCENIANEGO DO WARTOŚCI GODZIWEJ. BRAK PORÓWNYWALNYCH Z 2 KW. 2020 ZDARZEŃ JEDNORAZOWYCH

mln zł

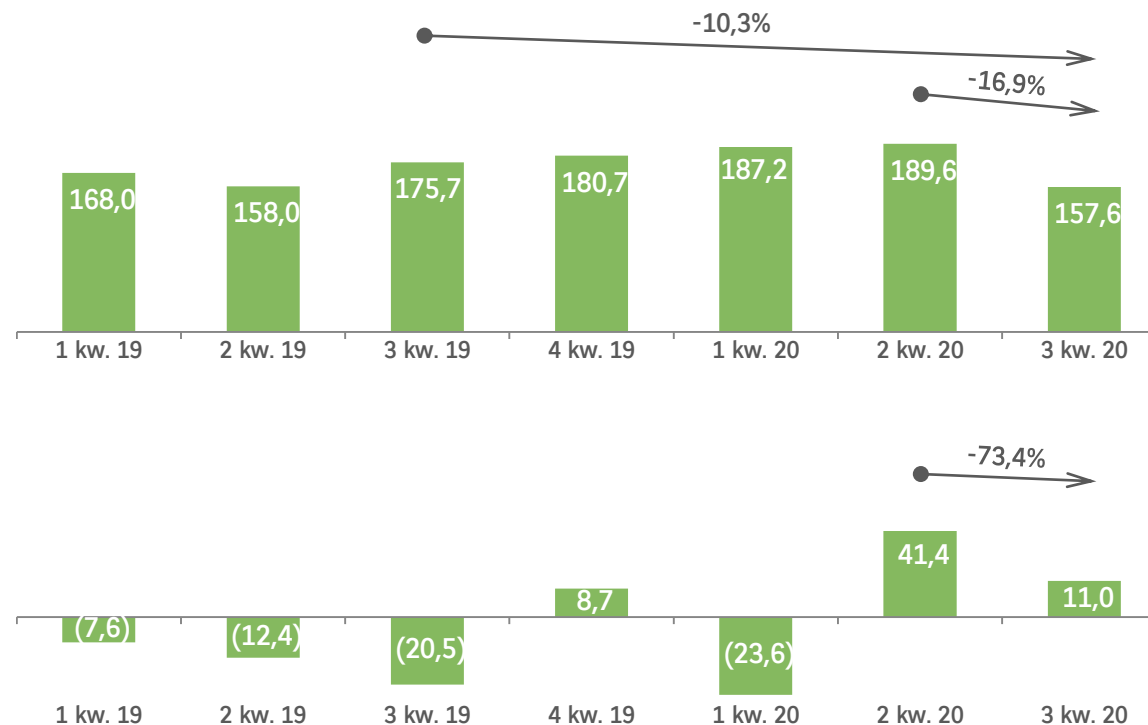
Wynik z działalności handlowej



Wynik z działalności inwestycyjnej



- Wzrost wyniku z tytułu działalności handlowej w efekcie poprawy wyceny akcji i udziałów spółek infrastrukturalnych (VISA, Mastercard, BIK, KIR) w 1 półroczu 2020 o kwotę +56,7 mln zł.
- Wzrost wyniku z działalności inwestycyjnej dzięki realizacji zysku na instrumentach dłużnych (przede wszystkim ze sprzedaży obligacji) w łącznej kwocie 74,4 mln zł.
- Wycena portfela kredytów wycenianego wg wartości godziwej (FV) po trzech kwartałach 2020 na poziomie -45,5 mln zł (-41,2 mln zł po trzech kwartałach 2019) m.in. w efekcie spadku krzywej dochodowości spowodowanego obniżeniem stóp procentowych NBP.

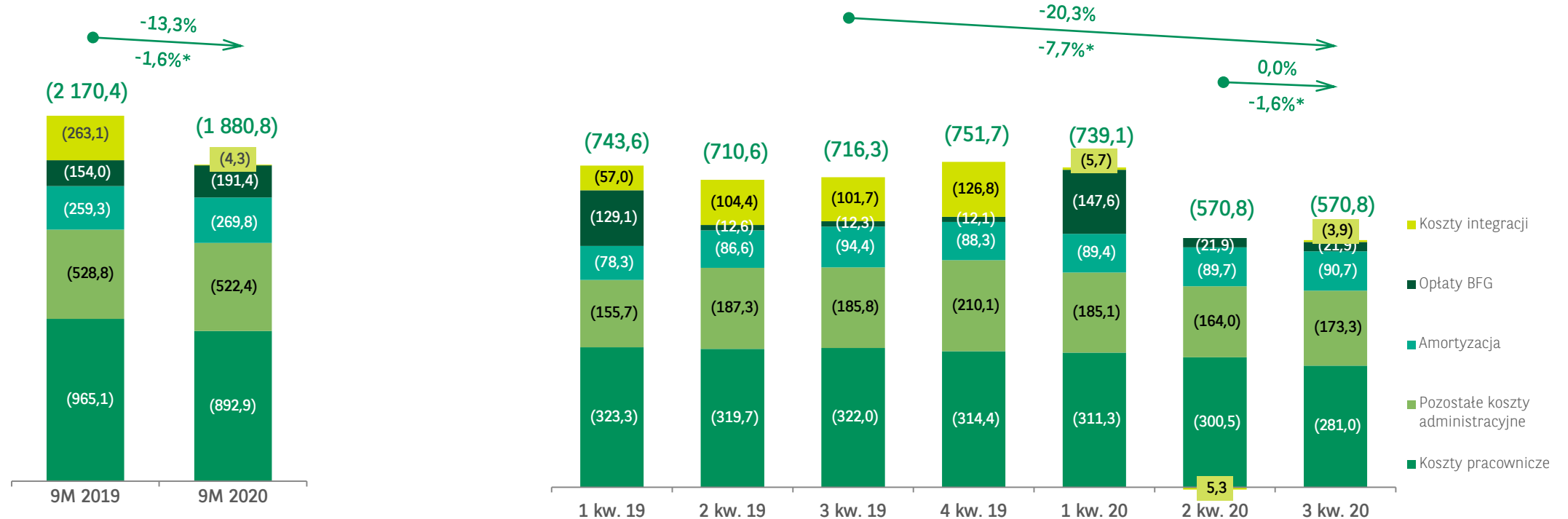


- Brak w wyniku z działalności handlowej w 3 kw. 2020 zdarzeń jednorazowych porównywalnych ze zmianą wyceny akcji i udziałów spółek infrastrukturalnych odnotowaną w 2 kw. 2020. Skala operacji z klientami nadal pozostaje niższa od obserwowanej w 1 kw. 2020, przed rozpoczęciem pandemii COVID-19.
- Wycena portfela kredytów wycenianych wg wartości godziwej (FV) prezentowana w ramach wyniku z działalności inwestycyjnej wyniosła w 3 kw. 2020: +11,0 mln zł (-6,4 mln zł w 2 kw. 2020, -50,2 mln zł w 1 kw., +5,5 mln zł w 4 kw. 2019, -21,7 mln zł w 3 kw., -12,5 mln zł w 2 kw. 2019, -6,9 mln zł w 1 kw. 2019).

KOSZTY DZIAŁANIA I AMORTYZACJA

STABILIZACJA POZIOMU KOSZTÓW - REALIZACJA SYNERGII ZGODNIE Z ZAŁOŻENIAMI ORAZ EFEKTY DODATKOWYCH DZIAŁAŃ OSZCZĘDNOŚCIOWYCH

mln zł



- Niższe koszty funkcjonowania -13,3% r/r z uwagi na brak materialnych kosztów integracji w 9M 2020 (4,3 mln vs 263,1 mln w 9M 2019). Bez ich uwzględnienia spadek kosztów -1,6% r/r.
- Widoczny spadek kosztów pracowniczych (o 72,2 mln zł, -7,5% r/r).
- Wzrost kosztów BFG o 24,3% r/r (37,4 mln zł) - wzrost składki na fundusz restrukturyzacji banków (uwzględnienie w podstawie wyliczenia nabycia Core RBPL) oraz na fundusz gwarancyjny. Koszty funkcjonowania bez kosztów integracji oraz BFG niższe o 3,9% r/r (68,1 mln zł).
- W ramach Pozostałych kosztów administracyjnych wzrost kosztów wynikający z opłat na rzecz Funduszu Wsparcia Kredytobiorców (o 9,6 mln zł r/r).
- Wzrost amortyzacji z uwagi na inwestycje realizowane w latach 2018-2019.

- Kontynuacja spadku kosztów pracowniczych w 3 kw. 2020 (-19,5 mln zł, -6,5% kw/kw).
- Koszty składki na fundusz restrukturyzacji banków poniesione w całości w 1 kw. 2020 wyniosły 126,0 mln zł, koszty składki na fundusz gwarancyjny wyniosły w 3 kw. 2020: 21,9 mln zł, w 2 kw.: 21,9 mln zł, w 1 kw.: 21,7 mln zł, w 4 kw. 2019: 12,1 mln zł.
- Wzrost Pozostałych kosztów administracyjnych w 3 kw. 2020 vs 2 kw. 2020 związany przede wszystkim z wyższymi kosztami doradztwa i usług prawnych.
- Efekty synergii – redukcja ok. 1,8 tys. etatów, synergie kosztowe zrealizowane głównie w obszarach: HR, IT, konsulting, nieruchomości i marketing. Optymalizacja sieci - zamknięcie 221 oddziałów od momentu połączenia (X 2018), w tym 20 oddziałów zamkniętych w 3 kw. 2020.

* bez uwzględnienia kosztów integracji

WPŁYW COVID-19 NA RYZYKO KREDYTOWE

PODSUMOWANIE, NAJWAŻNIEJSZE STATYSTYKI

PROGRAMY WSPARCIA DLA KLIENTÓW

Możliwość odroczenia spłat zaimplementowana na początku kwietnia 2020, zastosowana dla ekspozycji bilansowych kredytowych o wartości 7,0 mld zł (do 30 września). Po 30.09.2020 dostępne są tylko moratoria rządowe, które na 30.09.2020 objęły 29,6 m zł ekspozycji bilansowych.

Łączny limit gwarancji BGK: 10 mld zł, z czego: gwarancje de minimis (od początku kwietnia) 2 mld zł (z czego dostępne 0,8 mld zł), gwarancje płynnościowe (od początku maja) 8 mld zł (z czego dostępne 7,5 mld zł) oraz gwarancje z Funduszu Gwarancji Rolnych (od końca lipca) 0,2 mld zł (z czego dostępne 0,2 mld zł).

Program PFR – zakończony - udział Banku w dystrybucji funduszy dla klientów (do 11 października) – 19,4 tys. decyzji pozytywnych (bez zwrotów) na kwotę 5,0 mld zł.

Moratoria na 30.09.2020 (dane jednostkowe Banku)	Klienci detaliczni (razem z Mikro)	Klienci korporacyjni i MŚP	Razem
Liczba zgłoszonych wniosków / liczba wniosków zaakceptowanych (tysiące)	59,7/47,7	2,7/2,6	62,4/50,3
w tym udzielone moratoria ustawowe/rządowe	0,2	-	0,2
Łączna kwota moratorium (ekspozycja bilansowa, mln zł)	4 435,0	2 575,5	7 010,5
w tym udzielone moratoria ustawowe/rządowe	29,6	-	29,6
Powrót klientów do regularnych spłat po zakończeniu moratoriów (% ekspozycji bilansowej)	94%	99%	96%

RAPORTOWANIE WPŁYWU COVID-19

Zaimplementowanie szeregu działań obejmujących większą częstotliwość i bardziej szczegółowy monitoring portfela:

- przeprowadzone pogłębione, indywidualne przeglądy portfela – 8 tys. klientów korporacyjnych/MŚP poddanych weryfikacji,
- tygodniowe raportowanie portfela dotkniętego COVID-19 (branże wrażliwe, klienci korporacyjni/MŚP istotnie dotknięci COVID-19, podjęte działania),
- dzienne raportowanie opóźnień, tygodniowe raportowanie karencji w spłatach.

KOSZT RYZYKA

Wpływ COVID-19 na koszty ryzyka w 3 kwartałach 2020 wyniósł 175 mln zł i wynika przede wszystkim ze zmiany scenariuszy makroekonomicznych w następstwie COVID-19 (forward looking PD i LGD wyznaczone w oparciu o wygładzone prognozy makro) oraz z oceny Banku w zakresie spodziewanego przyszłego wpływu obecnej sytuacji gospodarczej na parametry ryzyka dla wybranych typów klientów.

KONCENTRACJA NA

Wykorzystaniu limitów gwarancji BGK w możliwie najwyższym stopniu

Podjęciu odpowiednich działań wobec klientów dotkniętych przez COVID-19

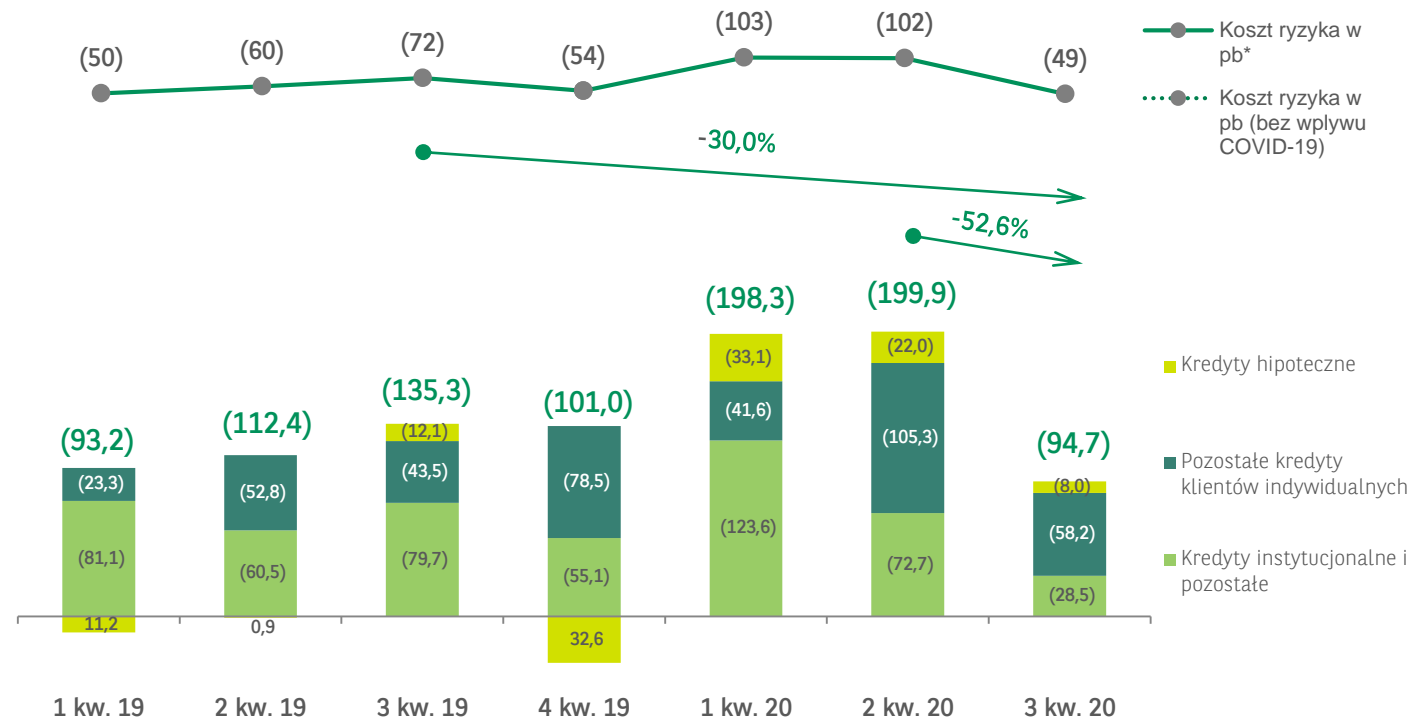
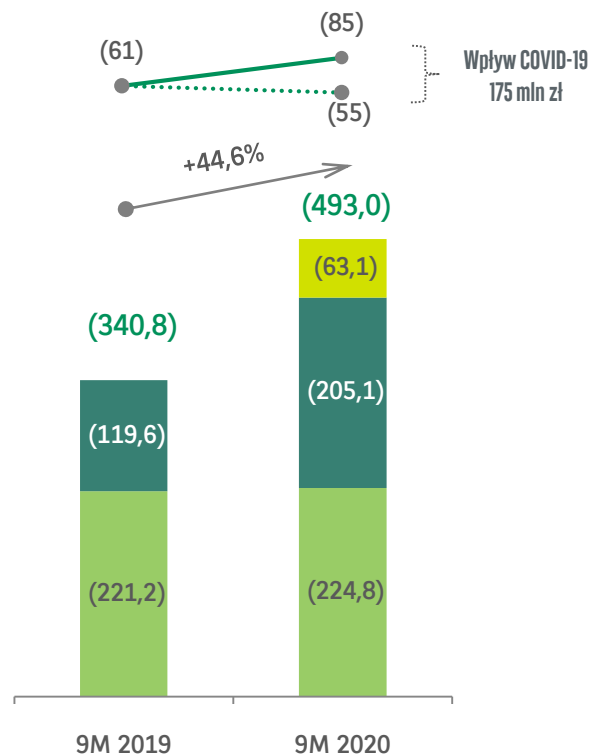
Sektory identyfikowane jako wrażliwe mają ograniczony udział w portfelu

Wrażliwe Sektory	% bilansu
Lotnictwo	0,0%
Hotele, Turystyka, Rozrywka	0,8%
Sprzedaż detaliczna (bez żywności)	4,3%
Transport i magazynowanie (bez transportu wodnego)	3,1%
Paliwo i Gaz	0,3%

ODPISY NETTO Z TYTUŁU UTRATY WARTOŚCI

MNIEJSZY WPŁYW COVID-19 NA KOSZT RYZYKA

mln zł



- Na wzrost kosztu ryzyka w 2020 wpłynęło przede wszystkim utworzenie 175 mln zł dodatkowej rezerwy wynikającej przede wszystkim ze zmiany scenariuszy makroekonomicznych w następstwie COVID-19 (forward looking PD i LGD wyznaczone w oparciu o wygładzone prognozy makro) oraz z oceny Banku w zakresie spodziewanego przyszłego wpływu obecnej sytuacji gospodarczej na parametry ryzyka dla wybranych typów klientów.
- Ogólnie dobre zachowanie się portfela kredytowego, w szczególności w zakresie terminowości spłat, co kompensuje negatywny wpływ dotworzeń związanych z COVID-19.

Na zmiany kosztów ryzyka w 3 kw. 2020 w porównaniu do 2 kw. 2020 wpłynęły głównie:

- istotnie mniejsze dotworzenie dodatkowych rezerw związanych z sytuacją COVID-19 w stosunku do 2 kw. 2020:
 - w portfelu klientów indywidualnych: 7 mln zł w 3 kw. 2020 w stosunku do 52 mln zł w 2 kw. 2020,
 - w portfelu klientów instytucjonalnych i pozostałych: 12 mln zł w 3 kw. 2020 w stosunku do 55 mln zł w 2 kw. 2020,
- ogólnie dobre zachowanie się portfela kredytowego, w szczególności w zakresie terminowości spłat.

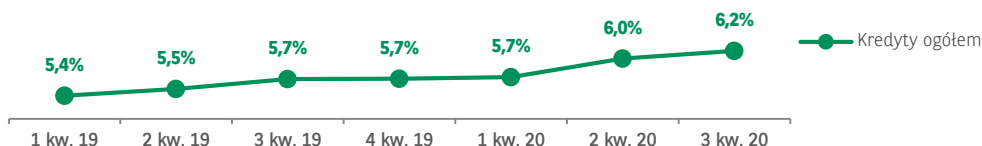
* Koszt ryzyka wyrażony jako relacja wyniku z tytułu odpisów aktualizujących do średniego stanu kredytów i pożyczek brutto udzielonych klientom, wycenianych wg zamortyzowanego kosztu (obliczonego na bazie stanów na koniec kwartałów).

JAKOŚĆ PORTFELA KREDYTOWEGO

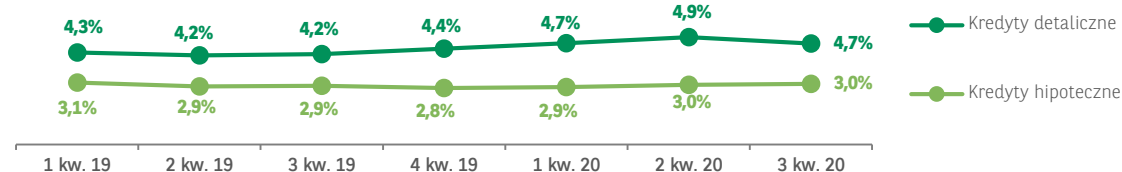
WZROST WSKAŹNIKA NPL ZE WZGLĘDU NA OGRANICZONE MOŻLIWOŚCI AKTYWNEGO ZARZĄDZANIA PORTFELEM NPL W CZASIE PANDEMII COVID-19

Kredyty razem – wskaźnik NPL*

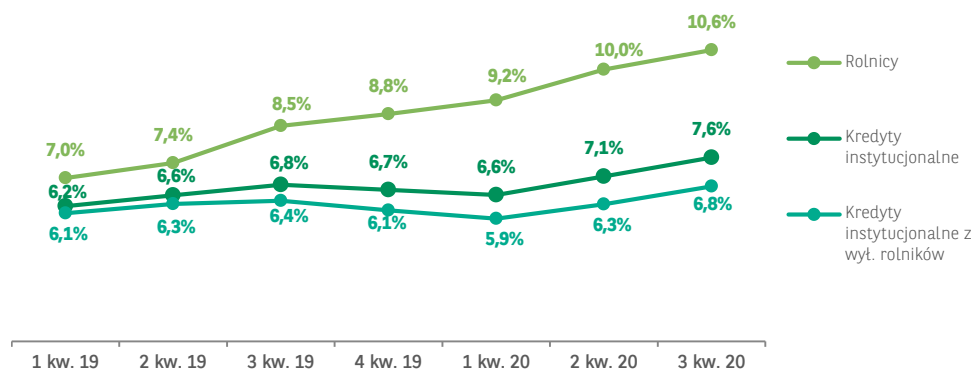
wskaźnik NPL dla obu portfeli kredytowych łącznie (wycenianego wg wartości godziwej oraz wg zamortyzowanego kosztu) wyniósł **6,4%** na koniec 3 kw. 2020



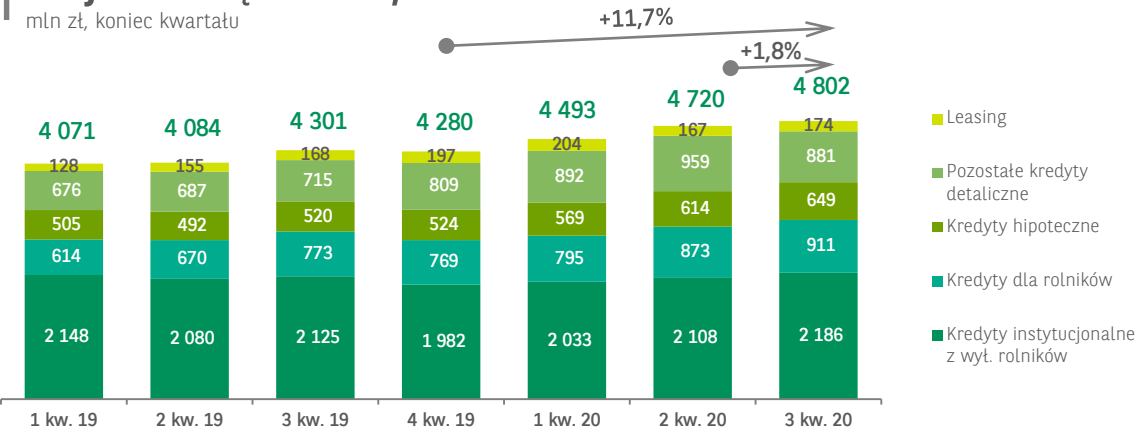
Kredyty detaliczne – wskaźnik NPL*



Kredyty instytucjonalne – wskaźnik NPL*



Portfel z utratą wartości, brutto**



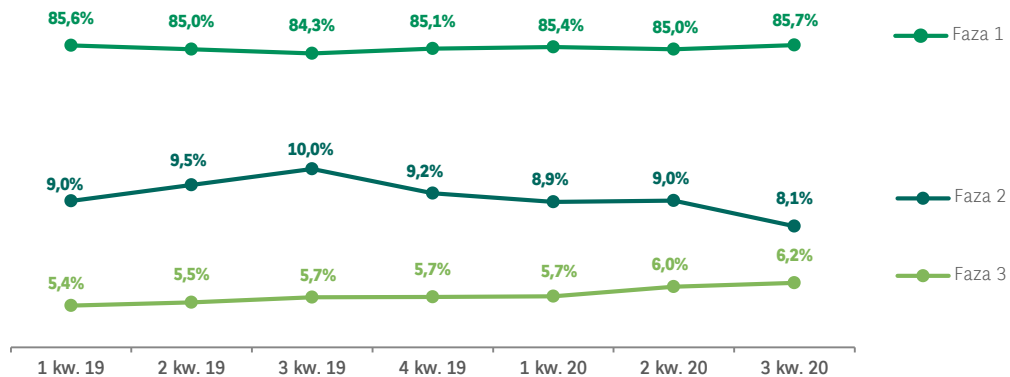
* kalkulacje wskaźnika NPL nie uwzględniają kredytów i pożyczek wycenianych do wartości godziwej, wyodrębnionych zgodnie z MSSF 9

** portfele kredytów z utratą wartości od 31.03.2018 nie uwzględniają kredytów i pożyczek wycenianych do wartości godziwej, wyodrębnionych zgodnie z MSSF 9

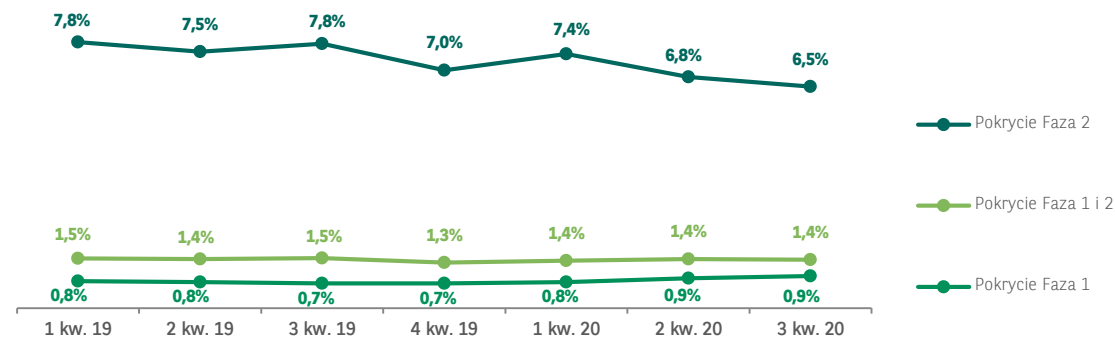
JAKOŚĆ PORTFELA KREDYTOWEGO

STABILNA STRUKTURA PORTFELA KREDYTOWEGO

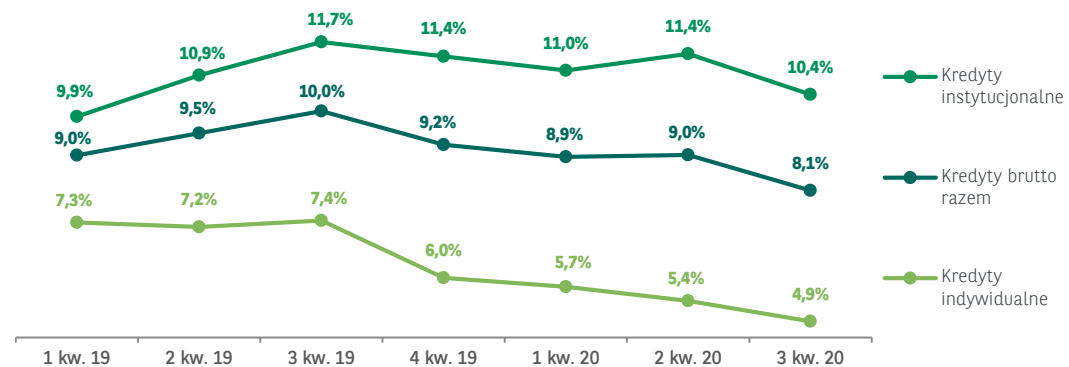
Udział poszczególnych faz w portfelu kredytów brutto



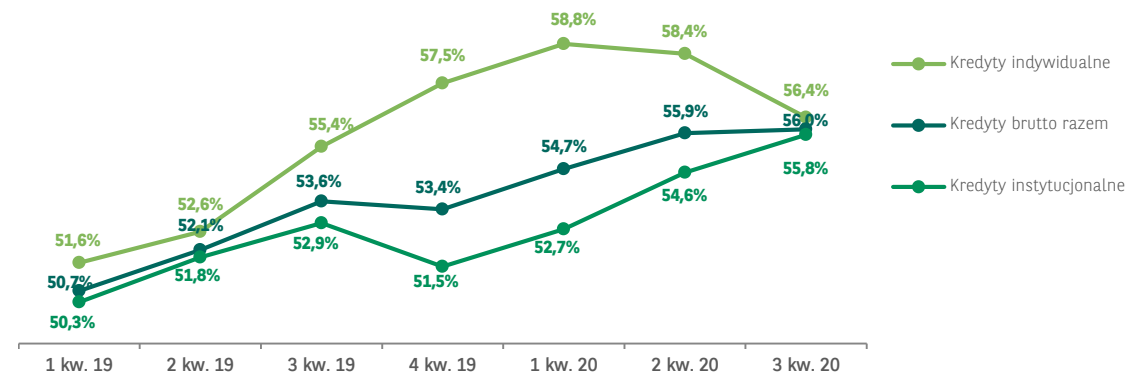
Wskaźnik pokrycia rezerwami kredytów brutto - Faza 1 i 2



Udział Fazy 2 w portfelu kredytów brutto

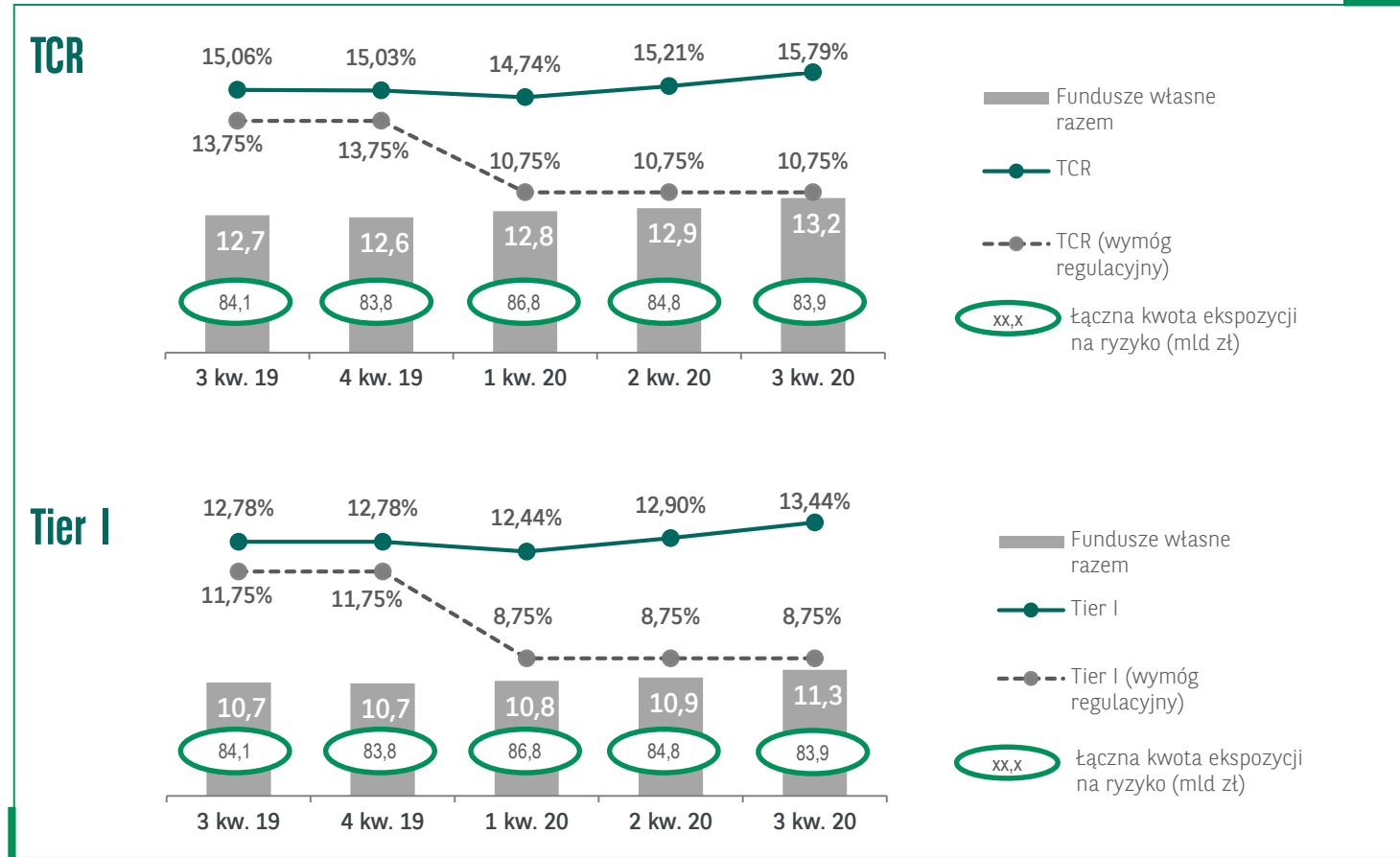


Wskaźnik pokrycia rezerwami kredytów brutto - Faza 3



ADEKWATNOŚĆ KAPITAŁOWA

BEZPIECZNA POZYCJA KAPITAŁOWA. STOPNIOWA POPRAWA WSKAŹNIKÓW TCR I TIER I



TCR i Tier I powyżej min. regulacyjnego odpowiednio: +5,0 pp i +4,7 pp

25 września 2020 r. Bank otrzymał zgodę KNF na zaliczenie do funduszy własnych zysku skonsolidowanego za 1 półrocze 2020 r. w kwocie 334,1 mln zł.

Niższy poziom łącznej kwoty ekspozycji na ryzyko w 3 kwartale 2020 związany przede wszystkim ze spadkiem wymogu z tytułu ryzyka kredytowego.

Obniżenie od 19 marca 2020 bufora ryzyka systemowego z 3% do 0%.

Brak wymogu kapitałowego na kredyty walutowe dla Banku (od 9 lipca 2019).

Bufor OSII na poziomie 0,25%.

04

PERSPEKTYWY



PRIORYTETY I WYZWANIA NA KOLEJNE KWARTAŁY

JASNE PRIORYTETY BIZNESOWE POMIMO NIEPEWNEJ PRZYSZŁOŚCI. DALSZĄ ADAPTACJĄ MODELU BIZNESOWEGO BANKU DO ZMIENIAJĄCEGO SIĘ OTOCZENIA



INTELIGENTNY WZROST

- Koncentracja na wzroście skali biznesu. Poszukiwanie innowacyjnych metod akwizycji klienta
- Przegląd i dostosowanie cennika usług. Promowanie klientów o szerokiej relacji z Bankiem
- Alokacja zasobów do obszarów, w których występuje rentowny i zrównoważony wzrost
- Partnerska współpraca z klientem w trudnym czasie, przy ostrożnym zarządzaniu ryzykiem



OPTYMALNE PROCESY I ZASOBY

- Przygotowanie nowego modelu pracy w Banku z uwzględnieniem możliwości oferowanych przez nową siedzibę. Szerokie wykorzystanie metodyki agile oraz pracy zdalnej
- Dalsza transformacja modelu operacyjnego Banku obejmująca poprawę i automatyzację procesów. Obniżenie kosztów przy jednoczesnym wzroście poziomu jakości
- Dalszy rozwój ekosystemu mobilnego i internetowego (GOfamily). Nacisk na zwiększenie możliwości zdalnej sprzedaży i obsługi produktów

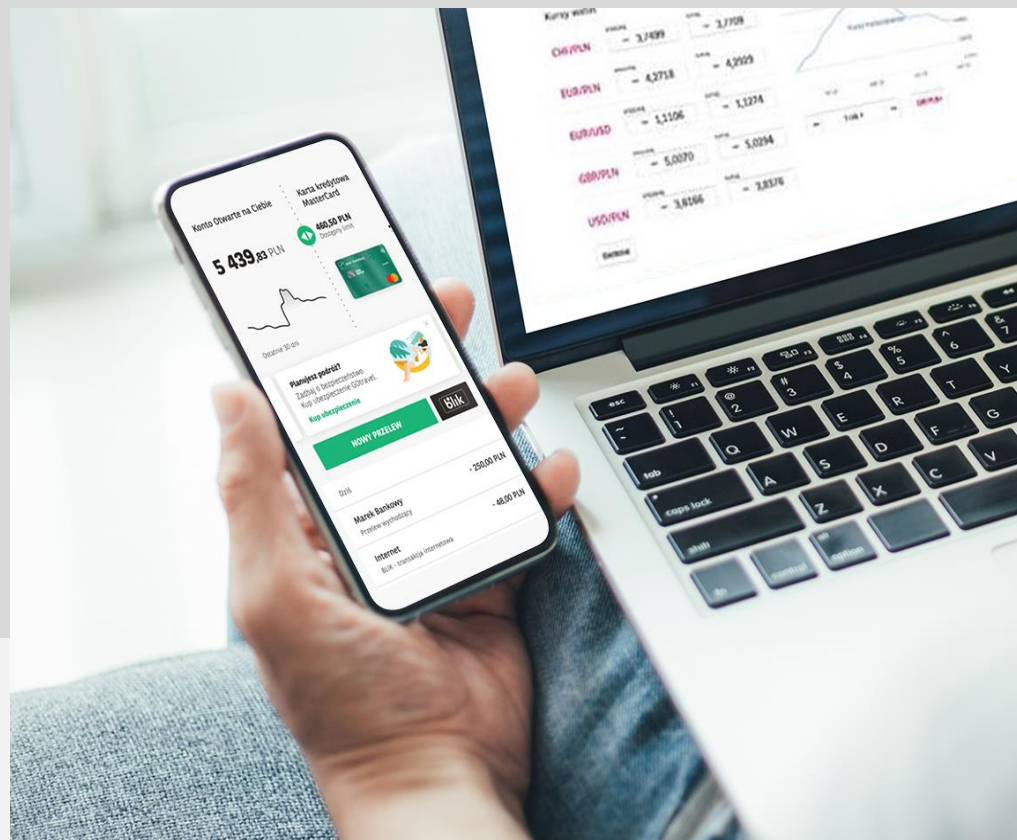


ATRAKCYJNY I POZYTYWNY BANK

- Pełne zaangażowanie w inicjatywy europejskiego „nowego zielonego ładu” – bank pierwszego wyboru w finansowaniu zrównoważonego rozwoju, w tym przede wszystkim transformacji energetycznej
- Koncentracja na poprawie satysfakcji klientów
- Budowa silnej marki, w której wartości wpisana jest społeczna odpowiedzialność biznesu
- Wspieranie rozwoju kobiet w ramach struktur Banku i promowanie różnorodności na wszystkich szczeblach organizacji

05

WYNIKI SEGMENTÓW BIZNESOWYCH



BANKOWOŚĆ DETALICZNA I BIZNESOWA & PERSONAL FINANCE

WIDOCZNY W 3 KWARTALE WZROST WOLUMENÓW SPRZEDAŻY DO POZIOMÓW Z POCZĄTKU ROKU

3,9 mln klientów detalicznych

+112 tys. +3% r/r | -7 tys. -0,2% kw/kw

Wzrost

- **Konta osobiste** – wzrost sprzedaży oraz +73% kw/kw, +12% r/r
- **Rachunki firmowe** – wzrost sprzedaży +36% kw/kw, +12% r/r
- **Kredyty hipoteczne PLN** – wzrost sprzedaży -9% kw/kw, +30% r/r
- **Finansowanie mikro** – wzrost sprzedaży +11% kw/kw, -16% r/r
- **Znaczący wzrost udziału kredytów udzielanych z gwarancją BGK** – obecnie stanowią 48% wszystkich kredytów Micro (145 mln zł w 3 kw. vs 10 mln zł w 1 kw.)
- **Fundusze Inwestycyjne** – wzrost sprzedaży +100% kw/kw, +39% r/r
- **Kredyt konsolidacyjny** - rekordowa sprzedaż w 3 kw. 257 mln zł (+234% kw/kw, +52% r/r)
- **Preakceptowany kredyt gotówkowy** +37% kw/kw, +68% r/r
- **Repricing opłat i prowizji**

- Nowa oferta dla klienta Bankowości Premium, w tym nowoczesne **Moje Konto Premium**
- Nowości w ofercie hipotecznej:
 - w ramach strategii Positive Banking „Zielona hipoteka” niższa marża przy finansowaniu nieruchomości energooszczędnych
 - **Hipoteka Online** - nowy portal umożliwiający m.in. wstępne sprawdzenie zdolności kredytowej
- Starter bankowy na stacjach Shell



Produkty i rozwój

Digitalizacja i transformacja

- **GOmobile** - nowe funkcjonalności m.in. ustawianie nr PIN do karty bezpośrednio w aplikacji, walutowe przelewy własne, możliwość założenia z poziomu aplikacji kolejnych rodzajów lokat
- **Otwarta bankowość** – szybki i łatwy proces potwierdzania tożsamości dla klientów w procesie kredytowym on-line
- Wdrożenie procesu podwyższania **limitu kredytowego** w kanałach zdalnych
- **Kredyt gotówkowy** udzielany w całości w procesie zdalnym (38,2 mln zł w 3 kw. +32% kw/kw, +310% r/r)
- 145 tys. klientów pozyskanych w kanałach B2B korzysta z narzędzi GO (+27% kw/kw)
- **Booksy** – aplikacja wdrożona we wszystkich oddziałach, nagrodzona w kategorii Best e-Banking Implementation



Wskaźnik zadowolenia klientów badanie NPS

BNP Paribas
24 (+9)



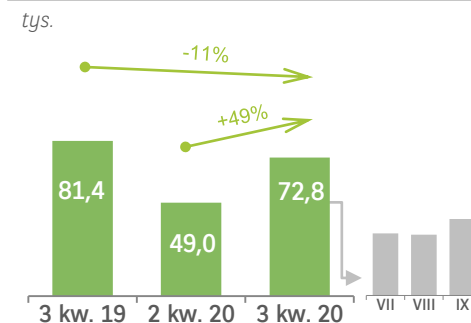
karta kredytowa
38 (+21)



kredyt gotówkowy
45 (+1)

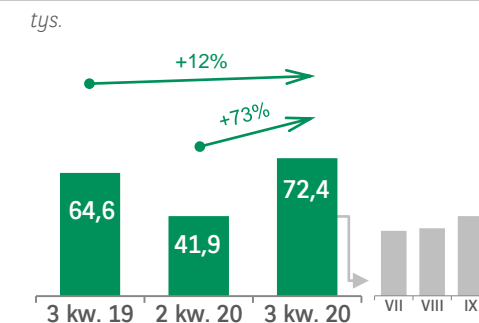


Akwizycja klientów indywidualnych*

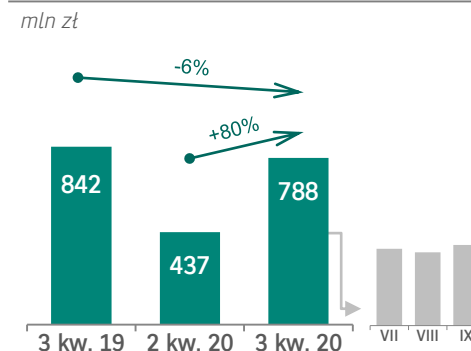


* z wyłączeniem akwizycji za pośrednictwem Punktów Obsługi Klienta

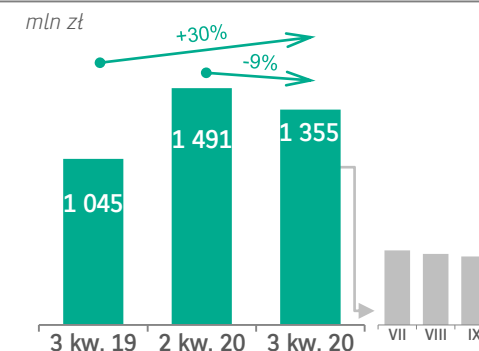
Sprzedaż kont osobistych



Sprzedaż kredytów gotówkowych



Sprzedaż kredytów hipotecznych

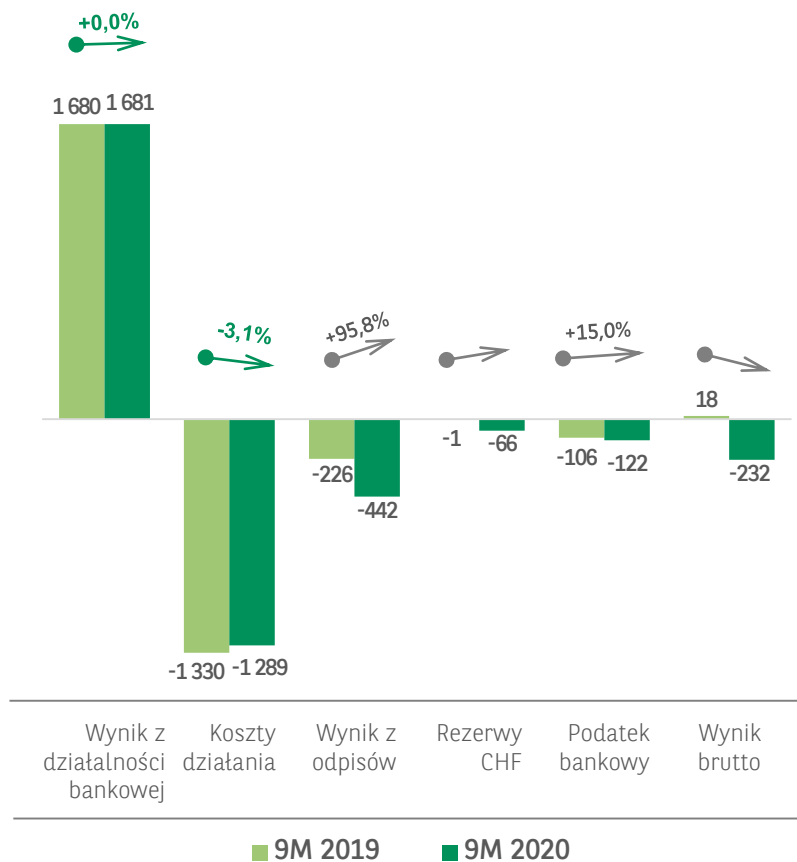


BANKOWOŚĆ DETALICZNA I BIZNESOWA

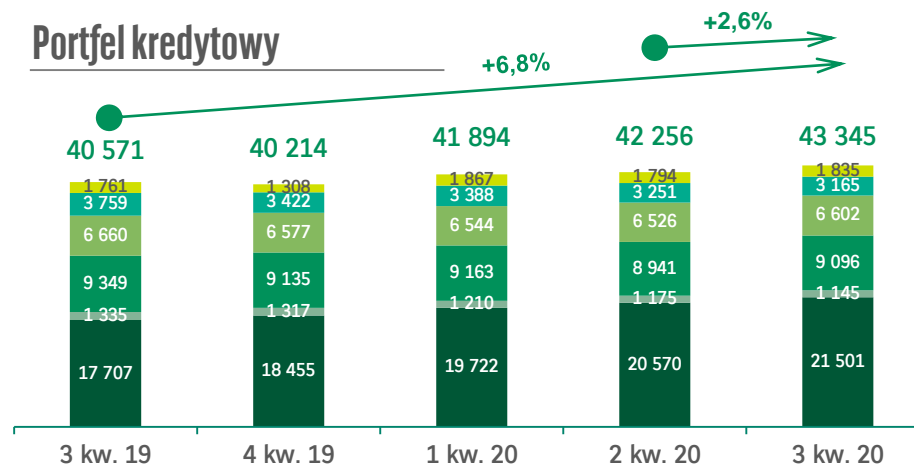
SOLIDNY WYNIK Z DZIAŁALNOŚCI BANKOWEJ POMIMO CIĘCIA STÓP. WYNIK BRUTTO POD PRESJĄ DODATKOWYCH REZERW KREDYTOWYCH I NA RYZYKO PRAWNE

mln zł

Struktura wyniku brutto



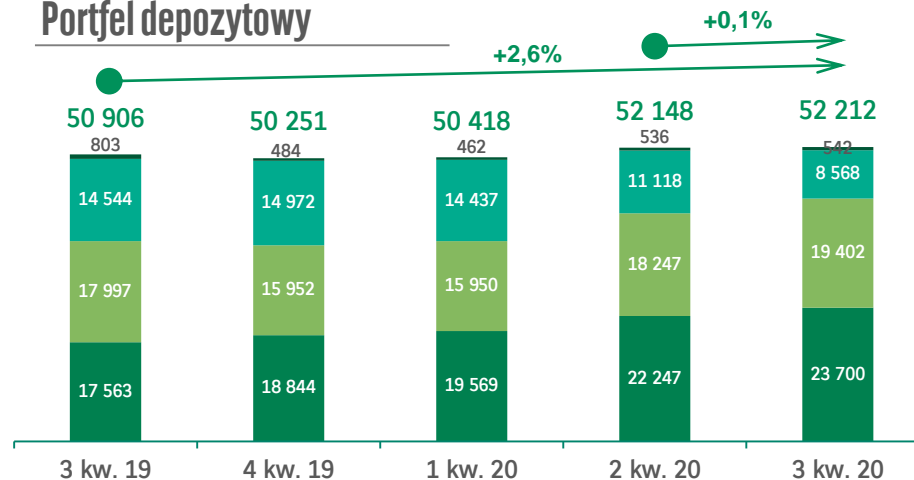
Portfel kredytowy



Udział segmentu w wyniku działalności bankowej Grupy

48%

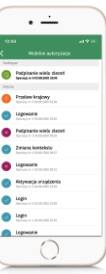
Portfel depozytowy



BANKOWOŚĆ KORPORACYJNA & MAŁYCH I ŚREDNICH PRZEDSIĘBIORSTW

WIDOCZNA POPRAWA WYNIKÓW 3 KWARTAŁU DZIĘKI ODBUDOWUJĄCEJ SIĘ AKTYWNOŚCI BIZNESOWEJ KLIENTÓW PO OTWARCIU GOSPODARKI

Transformacja i digitalizacja



- **GOmobile Biznes** - ponad dwukrotny wzrost liczby użytkowników, nowa metoda autoryzacji
- Zwiększenie wykorzystania zdalnego procesu onboardingu klientów (prawie 70% nowych klientów korzysta z narzędzia)
- Dalsza **cyfryzacja procesu onboardingu** (m.in. wdrożenie automatycznej archiwizacji elektronicznych dokumentów)
- **Automatyzacja procesów posprzedażowych** w zakresie rachunków i kart, na nowej platformie Automated Workflow

Rozwój biznesu

- Aktywny powrót do biznesu wraz z odmrożeniem gospodarki: **zwiększenie liczby spotkań** (w tym on-line) z klientami, **odbicie sprzedaży kredytów** w 3 kw. 2020
- **Udany kwartał w zakresie akwizycji nowych klientów**: łącznie w 3 kwartałach 2020 r. pozyskano 981 klientów MŚP i 622 klientów Bankowości Korporacyjnej
- Wzrost wyniku z tytułu prowizji: +3,5% kw/kw w MŚP, +9,2% kw/kw w Bankowości Korporacyjnej
- Silne **wsparcie dla klientów** w ramach dystrybucji środków z tarczy finansowej PFR oraz programu linii gwarancyjnych BGK
- Dalszy **wzrost salda depozytów** przy jednoczesnym wdrożeniu działań optymalizujących marżę
- **Zielona energia** - leasing paneli fotowoltaicznych

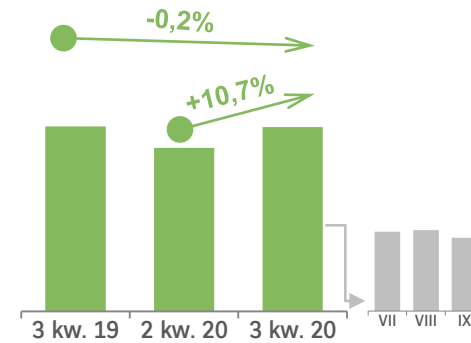
Zawarcie szeregu znaczących transakcji pomimo utrzymującej się niepewności rynkowej (wybrane):

 <p>Finansowanie bieżących inwestycji m.in. zaangażowania w projekty energetyki niskoemisyjnej</p> <p>1 750 mln EUR</p> <p>BNP PARIBAS</p> <p>Główny Organizator Finansowania Bookrunner</p> <p>Lipiec 2020</p>	 <p>Finansowanie projektu Baltic Pipe</p> <p>5 500 mln PLN</p> <p>BNP PARIBAS</p> <p>Główny Organizator Finansowania Bookrunner & Agent, Konsorcjum</p> <p>Lipiec 2020</p>	 <p>Finansowanie akwizycyjne</p> <p>35 mln PLN</p> <p>BNP PARIBAS</p> <p>Organizator Finansowania</p> <p>Wrzesień 2020</p>	 <p>Emisja obligacji korporacyjnych</p> <p>200 mln PLN</p> <p>BNP PARIBAS</p> <p>Wyłączny Organizator & Bookrunner</p> <p>Wrzesień 2020</p>
---	--	--	---

Wzrost przychodów w wyniku odbudowującej się aktywności klientów

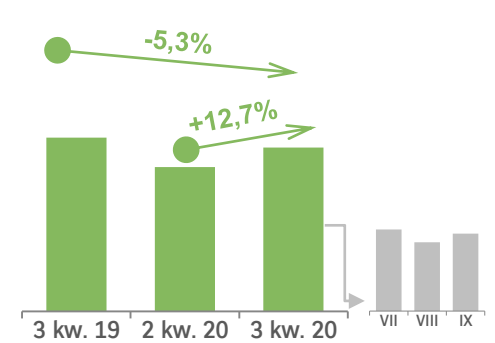
Cash management

Przychody



Transakcje wymiany walut

Przychody



Liczba klientów korporacyjnych

12,2 tys.

-0,7 tys. -5% r/r*
bez zmian kw/kw

Liczba klientów MŚP

27,5 tys.

-4,1 tys. -15% r/r*
-0,3 tys. -1% kw/kw

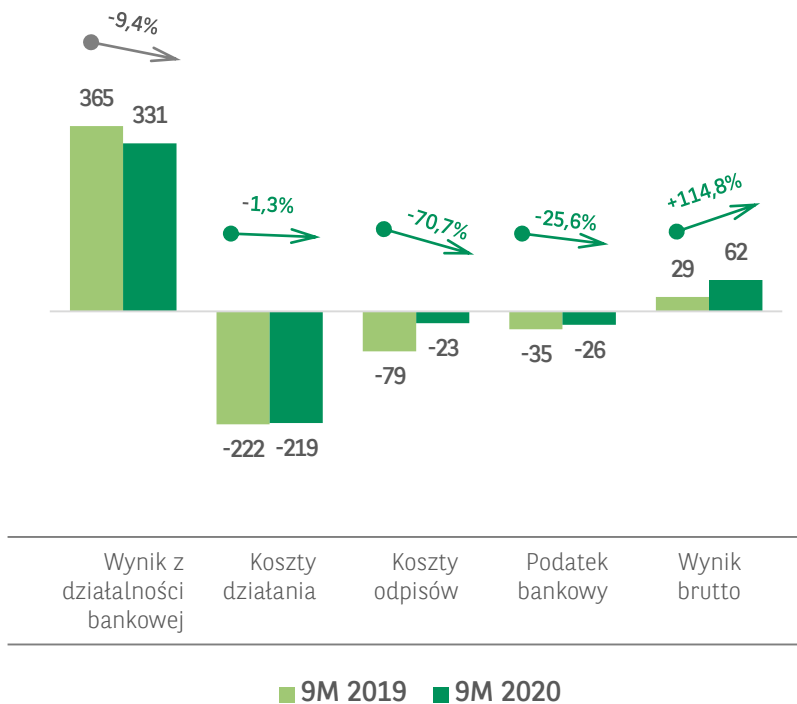
* zmiana uwzględnia efekt ujednolicenia baz danych w wyniku fuzji operacyjnej przeprowadzonej w listopadzie 2019 oraz w przypadku MŚP resegmentację klientów do segmentu Mikro w styczniu 2020

BANKOWOŚĆ MAŁYCH I ŚREDNICH PRZEDSIĘBIORSTW

SPADEK DOCHODÓW ZWIĄZANY ZE SPADKIEM STÓP PROCENTOWYCH. POPRAWA WYNIKU BRUTTO GŁÓWNIEM DZIĘKI NIŻSZYM KOSZTOM RYZYKA

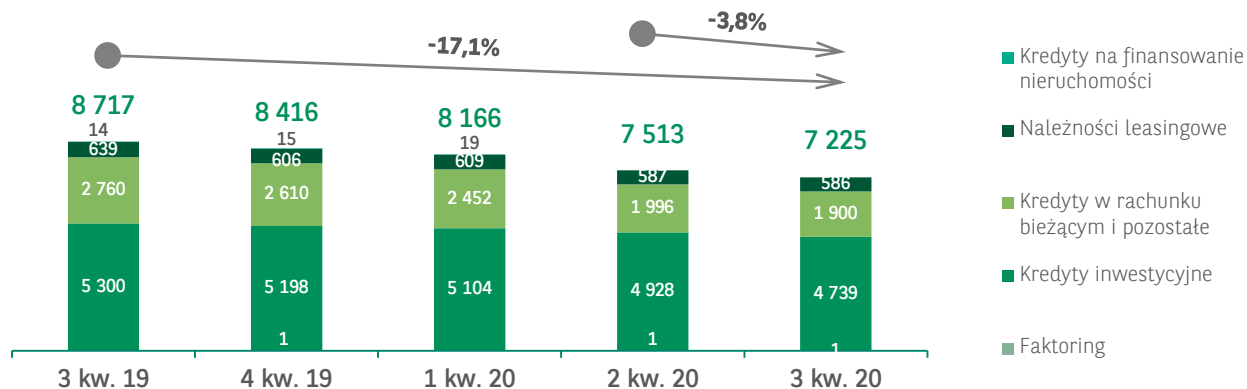
mln zł

Struktura wyniku brutto

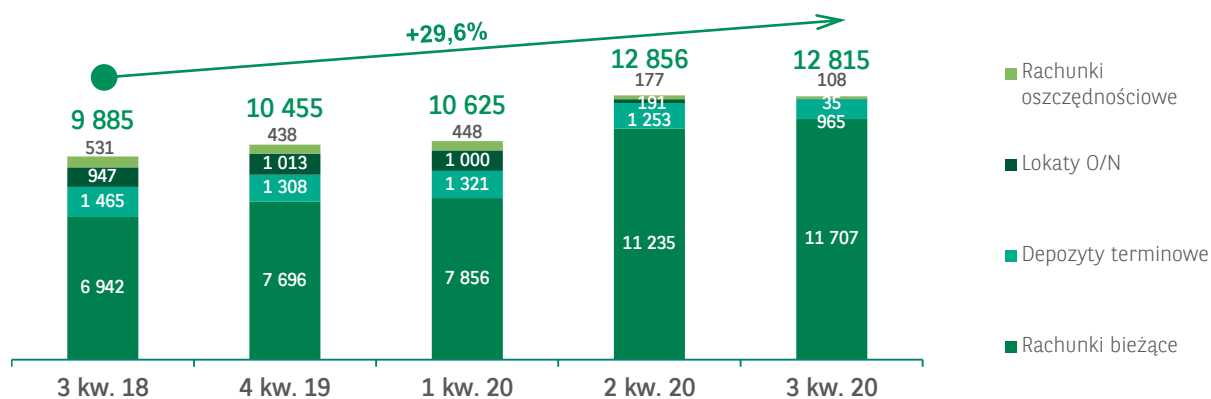


Wynik z działalności bankowej Koszty działania Koszty odpisów Podatek bankowy Wynik brutto

Portfel kredytowy*



Portfel depozytowy*



Udział segmentu w wyniku działalności bankowej Grupy

9%

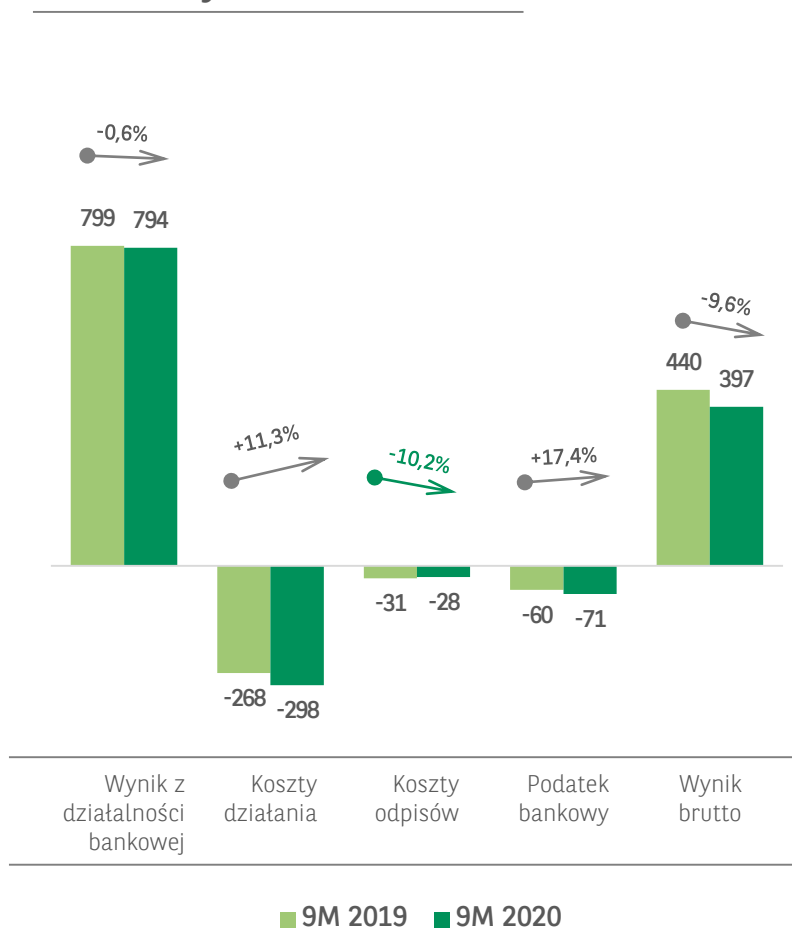
* w związku z dokonaną w 2020 resegmentacją dotyczącą klientów MŚP, Bankowości Korporacyjnej i Mikro przedsiębiorstw, dane za 2019 przedstawiono w ujęciu porównywalnym

BANKOWOŚĆ KORPORACYJNA

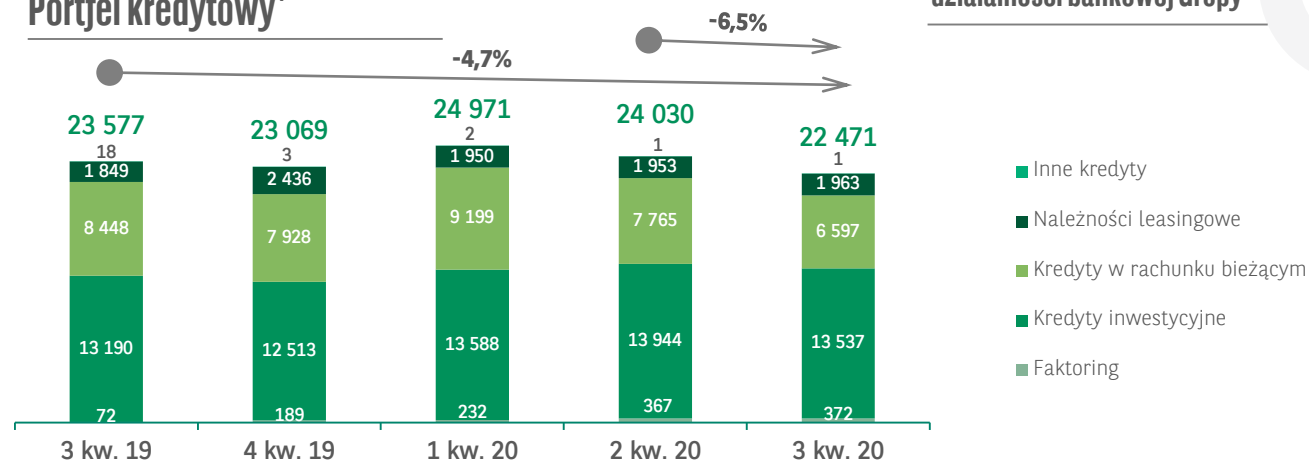
UTRZYMANIE WYNIKU Z DZIAŁALNOŚCI BANKOWEJ POMIMO CIĘCIA STÓP PROCENTOWYCH I SPRZEDAŻY DZIAŁALNOŚCI FAKTORINGOWEJ W II KWARTALE 2019

mln zł

Struktura wyniku brutto



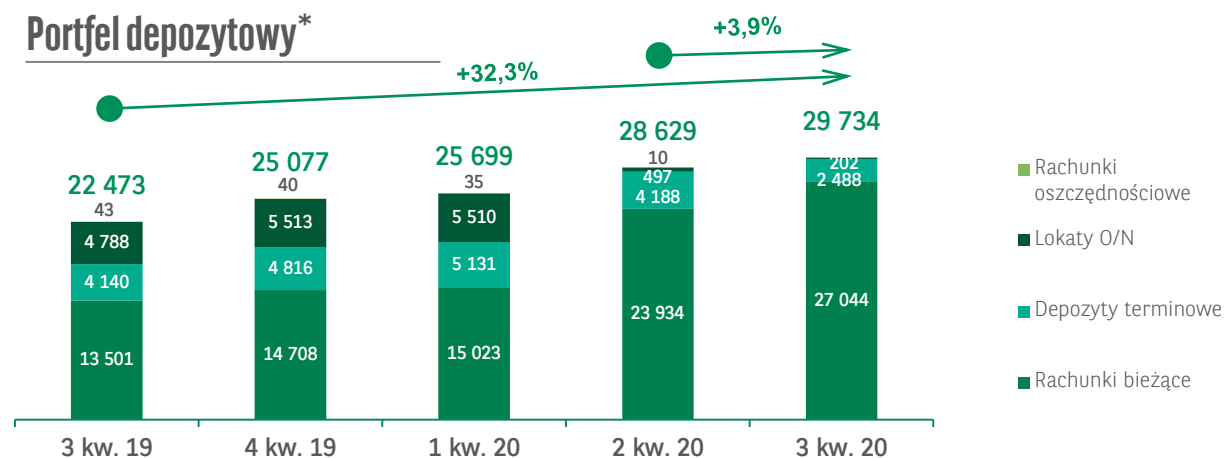
Portfel kredytowy*



Udział segmentu w wyniku działalności bankowej Grupy

23%

Portfel depozytowy*



* w związku z dokonaną w 2020 resegmentacją dotyczącą klientów MŚP, Bankowości Korporacyjnej i Mikro przedsiębiorstw, dane za 2019 przedstawiono w ujęciu porównywalnym

SEGMENT AGRO

KONCENTRACJA NA UTRZYMANIU POZYCJI RYNKOWEJ. ODPOWIEDŹ NA SEZONOWE POTRZEBY KLIENTÓW

75,8 tys. klientów Agro

Rozwój biznesu

- Kredyt obrotowy zabezpieczony gwarancją Funduszu Gwarancji Rolnych i dopłatą do oprocentowania realizowaną przez Bank Gospodarstwa Krajowego – oferta wdrożona dla kredytów obrotowych odnawialnych i nieodnawialnych w rach. kredytowym
- Ubezpieczenia upraw rolnych – sprzedaż w ramach jesiennej kampanii

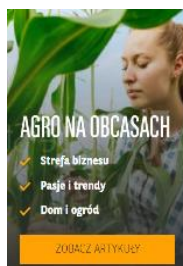
Działania wspierające sprzedaż oraz relacje z klientami

- kampania marketingowa – jesienne ubezpieczenia upraw we współpracy z Concordia Polska TU SA
- webinaria:
 - „Fotowoltaika – korzyści z pozyskiwania energii słonecznej dla Agrobiznesu”
 - mini-webinaria - prowadzone przez Ekspertów Agro nt. rozwiązań ułatwiających prowadzenie gospodarstwa rolnego w zakresie finansowania, narzędzi do zarządzanie gospodarstwem oraz ubezpieczeń

agronomist

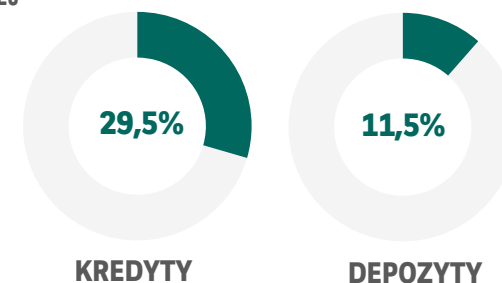
- ponad 3 tys. zarejestrowanych użytkowników
- 1 tys. użytkowników to klienci Banku
- 50% użytkowników to kobiety
- ponad 200 tys. wejść na portal od początku roku

- adaptacja interfejsu do potrzeb użytkownika
- rozwój sekcji tematycznych:
 - Zielone zmiany - dedykowane tematyce zrównoważonego rozwoju
 - Agro na Obcasach - inspirujące materiały dla kobiet działającym w sektorze rolno-spożywczym
- nowe rynki w module cen: nasiona oleiste, drób, wieprzowina



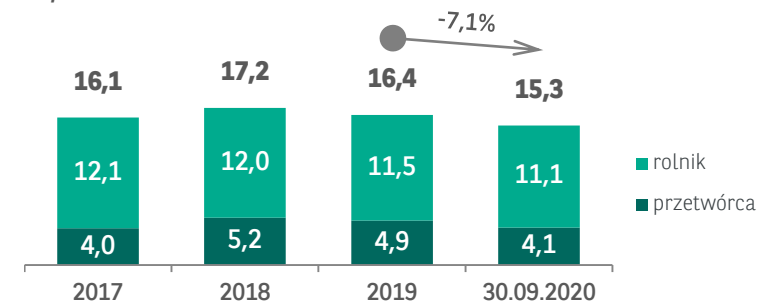
Udziały rynkowe

30.09.2020



Wolumen kredytowy

brutto, mld zł



06

ZAŁĄCZNIKI

Akcje BNP Paribas Bank Polska

Wyniki finansowe Grupy Kapitałowej za 3 kwartały 2020

Rachunek zysków i strat

Aktywa, Zobowiązania i kapitał własny



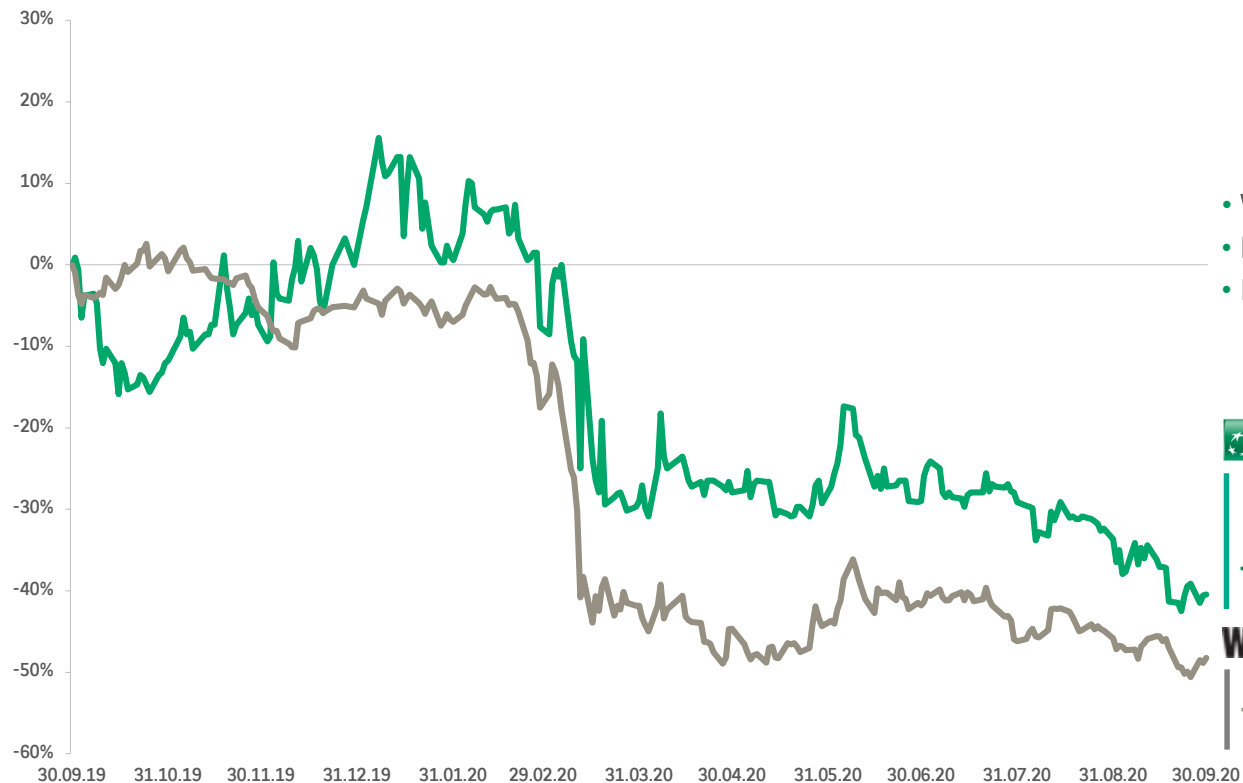
BNP PARIBAS

AKCJE BNP PARIBAS BANK POLSKA SA

KONTYNUACJA TRENDU SPADKOWEGO KURSÓW AKCJI BANKÓW NOTOWANYCH NA GPW W 3 KWARTALE 2020

Zmiana kursu akcji

(30.09.2019 = 100%)

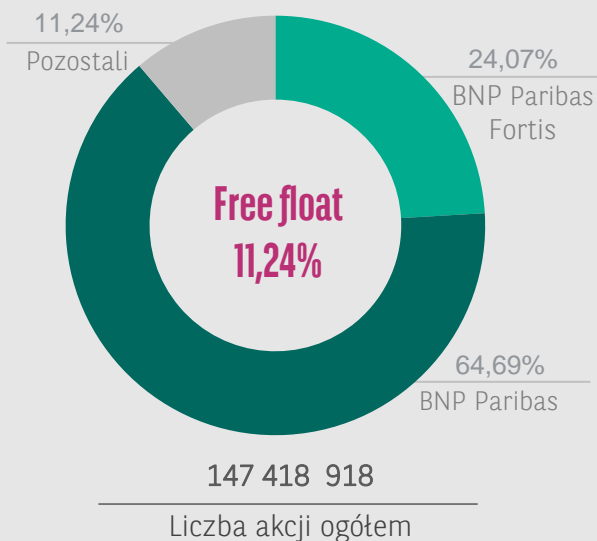


Rating Moody's

perspektywa ocen ratingowych – Stabilna
ocena indywidualna/ skorygowana – ba1/ baa3
ratingi depozytów krótkoterminowe/ długoterminowe – Prime-2/ Baa1

Struktura akcjonariatu

(30.09.2020)



Kod ISIN: PLBGZ0000010

Ticker GPW: BNP

Indeks: mWIG40, WIG-ESG

WYNIKI FINANSOWE GRUPY KAPITAŁOWEJ PO TRZECH KWARTAŁACH 2020 ROKU

WZROST WYNIKU Z DZIAŁALNOŚCI BANKOWEJ O 3,1% (R/R), KOSZTY RYZYKA OBCIĄŻONE EFEKTAMI PANDEMII COVID-19, NIŻSZE KOSZTY FUNKCJONOWANIA

	9M 2020 mln zł	9M 2019 mln zł	Zmiana r/r	Zmiana r/r znormalizowana*
Wynik z działalności bankowej	3 520,6	3 412,5	+3,1%	+0,9%
Koszty razem	(1 880,8)	(2 170,4)	(13,3%)	(1,6%)
Odpisy netto z tytułu utraty wartości	(493,0)	(340,8)	+44,6%	+44,6%
Rezerwy na ryz. prawne kredytów CHF	(66,5)	(0,9)	7 017,3%	7 017,3%
Podatek od instytucji finansowych	(234,4)	(210,8)	+11,2%	+11,2%
Zysk brutto	845,9	690,5	22,5%	(19,1%)
Zysk netto	565,6	493,4	14,6%	(28,2%)

	30.09.2020	30.09.2019	Zmiana r/r	Zmiana r/r znormalizowana*
Stopa zwrotu z kapitału (ROE)	6,6%	6,1%	+0,5 pp	-
Stopa zwrotu z kapitału (ROE)*	6,1%	9,0%	-	(2,9 pp)
Koszty / Przychody (C/I)	53,4%	63,6%	(10,2 pp)	-
Koszty / Przychody (C/I)*	54,2%	55,4%	-	(1,3 pp)
Łączny współczynnik kapitałowy	15,8%	15,1%	+0,7 pp	-
Współczynnik kapitału Tier 1	13,4%	12,8%	+0,6 pp	-

W 3 kwartałe 2020 r. dokonano wyłączenia wyniku z rezerw na ryzyko prawne kredytów mieszkaniowych w CHF z kategorii pozostałych kosztów operacyjnych. Dla zachowania porównywalności zmiany prezentacji dokonano we wszystkich analizowanych okresach.

* Z wyłączeniem zdarzeń jednorazowych i kosztów integracji.

Zdarzenia jednorazowe:

- 9M 2020: 52,2 mln zł (wycena BIK i KIR 45,1 mln zł, sprzedaż Kasprzaka 43,6 mln zł, rezerwa na karę UOKiK spready -26,6 mln zł i na sprawę opcyjną -9,8 mln zł),
- 9M 2019: -24,0 mln zł (-48,8 mln zł wyrok TSUE prowizje, -17,7 mln zł sprawa opcyjna i strata operacyjna, sprzedaż działalności faktoringowej 42,4 mln zł).

Koszty integracji 9M 2020: +0,6 mln zł, z czego:

- 4,3 mln zł – koszty administracyjne i amortyzacja
- +4,9 mln zł – pozostałe koszty operacyjne (wartość dodatnia)

Koszty integracji 9M 2019: -266,2 mln zł, z czego:

- 263,1 mln zł – koszty administracyjne i amortyzacja
- 3,0 mln zł – pozostałe koszty operacyjne

Na porównywalność wyników zrealizowanych po 9M 2020 w porównaniu do 9M 2019 wpłynęły:

- wzrost kosztów ryzyka związany z prognozami dotyczącymi wpływu pandemii koronawirusa na gospodarkę i kondycję finansową klientów kredytowych Banku. Wynik z rezerw wyniósł -493,0 mln zł, w porównaniu do -340,8 mln zł w ub.r. (wzrost o 152,1 mln zł, tj. o 44,6%). Po 9M 2020 wpływ COVID-19 szacuje się na ok. 175 mln zł;
- wzrost kosztów rezerw na ryzyko prawne związane z kredytami CHF o 65,5 mln zł;
- brak w 2020 materialnych kosztów integracji (pozytywny wpływ w kwocie 0,6 mln zł), wobec kwoty 266,2 mln zł po 9M 2019;
- wyższe o 37,4 mln zł r/r koszty BFG (w wyniku wzrostu składki rocznej na fundusz restrukturyzacyjny i gwarancyjny za 2020) oraz wyższe o 9,6 mln zł koszty związane z Funduszem Wsparcia Kredytobiorców;
- wzrost podatku bankowego o 23,7 mln zł związany ze wzrostem aktywów Banku.

Bez uwzględnienia wpływu kosztów integracji i zdarzeń jednorazowych zysk netto za 9M 2020 wyniósłby 522,9 mln zł (-28,2% r/r)

ZYSK NETTO

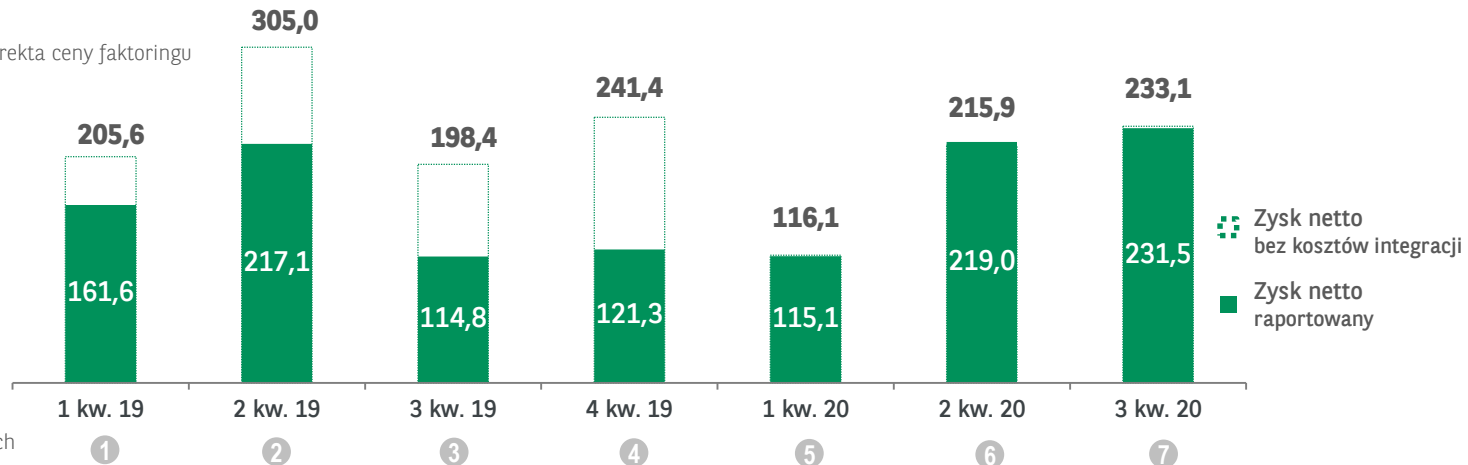
WPŁYW ZDARZEŃ MATERIALNYCH NA WYNIKI 2020 I 2019

mln zł

Zdarzenia materialne

- 1 1 kwartał 2019
 - -54,3 mln zł koszty integracji
 - -116,1 mln zł składka na fundusz restrukturyzacji BFG (-129,1 mln zł całe BFG)
- 2 2 kwartał 2019
 - -108,5 mln zł koszty integracji
 - +45,0 mln zł (+36,5 mln zł netto) ze sprzedaży faktoringu
- 3 3 kwartał 2019
 - -103,3 mln zł koszty integracji
 - -48,8 mln zł rezerwa na zwrot prowizji (TSUE)
 - -11,3 mln zł rezerwa na sprawę opcyjną, -6,4 mln zł strata operacyjna oraz -2,6 mln zł korekta ceny faktoringu
- 4 4 kwartał 2019
 - -148,4 mln zł koszty integracji
 - -29,5 mln zł rezerwa portfelowa na kredyty CHF (TSUE)
 - -20,8 mln zł rezerwa na zwrot prowizji (TSUE)
- 5 1 kwartał 2020
 - +43,6 mln zł sprzedaż nieruchomości Kasprzaka
 - -11,3 mln zł rezerwa na kredyty CHF (TSUE)
 - -9,8 mln zł rezerwa na ryzyko prawne - przegrana sprawa opcyjna,
 - -126,0 mln zł składka na fundusz restrukturyzacji BFG (-147,6 mln zł całe BFG)
- 6 2 kwartał 2020
 - +45,1 mln zł zmiana wyceny BIK i KIR
 - -15,2 mln zł rezerwa na kredyty CHF (TSUE)
- 7 3 kwartał 2020
 - -26,6 mln zł kara UOKiK – zapisy dotyczące spreadów walutowych w umowach kredytowych
 - -39,9 mln zł rezerwa na kredyty CHF (TSUE)

Zysk netto



ROE raportowane	6,1%	7,1%	6,1%	5,7%	4,1%	5,9%	6,6%
ROE bez kosztów integracji	7,7%	9,5%	8,8%	8,7%	4,1%	5,9%	6,6%

SKONSOLIDOWANY RACHUNEK ZYSKÓW I STRAT

tys. zł

Rachunek zysków i strat	narastająco		kwartalnie						
	30/09/2020	30/09/2019	3 kw. 2020	2 kw. 2020	1 kw. 2020	4 kw. 2019	3 kw. 2019	2 kw. 2019	1 kw. 2019
Przychody z tytułu odsetek	2 779 436	3 147 967	832 568	919 168	1 027 700	1 040 116	1 053 372	1 059 509	1 035 086
Koszty z tytułu odsetek	(466 752)	(784 520)	(93 657)	(155 887)	(217 208)	(234 504)	(255 064)	(264 812)	(264 644)
Wynik z tytułu odsetek	2 312 684	2 363 447	738 911	763 281	810 492	805 312	798 308	794 697	770 442
Przychody z tytułu opłat i prowizji	806 171	767 949	297 129	248 670	260 372	274 751	259 542	256 554	251 853
Koszty z tytułu opłat i prowizji	(147 876)	(155 339)	(45 893)	(48 371)	(53 612)	(67 424)	(54 019)	(55 350)	(45 970)
Wynik z tytułu opłat i prowizji	658 295	612 610	251 236	200 299	206 760	207 327	205 523	201 204	205 883
Przychody z tytułu dywidend	8 250	6 007	5 811	460	1 979	-	4 451	1 348	208
Wynik na działalności handlowej	534 398	501 728	157 593	189 619	187 186	180 687	175 696	158 035	167 997
Wynik na działalności inwestycyjnej	28 885	(40 531)	11 015	41 439	(23 569)	8 695	(20 533)	(12 361)	(7 637)
Wynik na rach. zabezpieczeń	(12 689)	(4 642)	(2 992)	(869)	(8 828)	257	(3 559)	(3 009)	1 926
Pozostałe przychody operacyjne	238 823	139 547	43 356	49 372	146 095	43 158	30 696	71 632	37 219
Wynik z odpisów z tytułu utraty wartości aktywów finansowych oraz rezerw na zobow. warunkowe	(492 966)	(340 849)	(94 733)	(199 912)	(198 321)	(101 904)	(135 315)	(112 353)	(93 181)
Rezerwy na ryzyko prawne kredytów mieszkaniowych w CHF	(66 476)	(934)	(39 914)	(15 233)	(11 329)	(29 580)	(174)	(95)	(665)
Ogólne koszty administracyjne	(1 610 279)	(1 818 134)	(479 852)	(480 881)	(649 546)	(649 803)	(585 234)	(594 822)	(638 078)
Amortyzacja	(270 534)	(352 243)	(90 982)	(89 960)	(89 592)	(101 904)	(131 016)	(115 755)	(105 472)
Pozostałe koszty operacyjne	(248 077)	(164 724)	(83 255)	(53 989)	(110 833)	(110 246)	(99 861)	(34 305)	(30 558)
Wynik na działalności operacyjnej	1 080 313	901 282	416 193	403 626	260 494	252 862	238 982	354 216	308 084
Podatek od instytucji finansowych	(234 448)	(210 784)	(83 625)	(80 182)	(70 641)	(70 405)	(69 457)	(70 982)	(70 345)
Zysk (strata) brutto	845 865	690 498	332 568	323 444	189 853	182 457	169 525	283 234	237 739
Podatek dochodowy	(280 236)	(197 075)	(101 066)	(104 398)	(74 772)	(61 186)	(54 763)	(66 174)	(76 138)
ZYSK (STRATA) NETTO	565 629	493 423	231 502	219 046	115 081	121 271	114 762	217 060	161 601

W 3 kwartale 2020 r. dokonano wyłączenia wyniku z rezerw na ryzyko prawne kredytów mieszkaniowych w CHF z kategorii pozostałych kosztów operacyjnych. Dla zachowania porównywalności zmiany prezentacji dokonano we wszystkich analizowanych okresach.

AKTYWA

tys. zł

Skonsolidowane sprawozdanie z sytuacji finansowej

	30/09/2020	30/06/2020	31/03/2020	31/12/2019	30/09/2019	30/06/2019	31/03/2019	31/12/2018
AKTYWA								
Kasa i środki w Banku Centralnym	2 923 598	4 524 539	3 225 246	4 658 171	2 432 745	2 350 499	2 715 459	2 897 123
Należności od banków	661 528	1 834 807	1 047 005	679 308	867 909	527 687	916 374	961 496
Pochodne instrumenty finansowe	1 447 087	1 322 060	1 601 162	800 886	917 845	729 564	743 071	715 671
Korekta wartości godziwej pozycji zabezpieczającej	578 742	563 865	481 474	228 120	300 057	231 929	172 367	130 405
Kredyty i pożyczki udzielone klientom wyceniane wg zamortyzowanego kosztu	73 961 882	74 339 859	74 977 955	71 836 643	72 196 212	70 857 188	72 210 895	70 997 701
Kredyty i pożyczki udzielone klientom wyceniane wg wartości godziwej przez rzis	1 640 581	1 714 418	1 807 680	1 974 396	2 069 805	2 182 483	2 283 645	2 416 249
Aktywa fin. dostępne do sprzedaży	-	-	-	-	-	-	-	-
Papiery wartościowe wyceniane wg zamortyzowanego kosztu	21 832 298	19 905 356	18 204 480	17 916 645	17 009 661	15 977 152	16 079 051	11 939 238
Papiery wartościowe wyceniane wg wartości godziwej przez rzis	363 874	340 468	279 141	241 754	219 470	211 283	206 202	204 421
Papiery wartościowe wyceniane wg wartości godziwej przez inne całkowite dochody	14 707 256	10 677 194	7 093 076	7 953 358	8 082 845	9 917 396	10 194 356	15 875 339
Nieruchomości inwestycyjne	56 577	56 577	56 577	56 577	55 868	55 868	55 868	55 868
Wartości niematerialne	552 575	525 717	511 272	519 945	490 969	498 069	506 991	520 767
Rzeczowe aktywa trwałe	1 123 993	1 149 393	1 158 185	1 226 746	1 189 700	1 136 103	1 097 855	511 275
Aktywa z tytułu odroczonego podatku dochodowego	871 098	904 821	943 848	976 748	1 028 678	989 616	994 738	1 034 313
Aktywa z tytułu bieżącego podatku dochodowego	42 816	43 195	27 139	-	-	-	2 461	-
Inne aktywa	810 344	804 879	629 701	884 845	693 855	879 264	665 890	872 115
AKTYWA RAZEM	121 574 248	118 707 148	112 043 941	109 954 142	107 555 619	106 544 101	108 845 223	109 022 519

ZOBOWIĄZANIA I KAPITAŁ WŁASNY

tys. zł

Skonsolidowane sprawozdanie z sytuacji finansowej

	30/09/2020	30/06/2020	31/03/2020	31/12/2019	30/09/2019	30/06/2019	31/03/2019	31/12/2018
ZOBOWIĄZANIA								
Zobowiązania wobec Banku Centralnego	106 994	-	-	-	-	-	-	-
Zobowiązania wobec innych banków	6 625 208	4 891 630	4 910 888	4 485 264	4 727 260	4 803 636	4 371 236	3 976 469
Zobowiązania z tytułu sprzed. pap. wart.	-	-	-	-	-	-	-	-
Korekta wartości godziwej pozycji zabezpieczanej i zabezpieczającej	585 208	597 961	535 006	224 218	276 030	205 551	175 283	123 600
Pochodne instrumenty finansowe	1 344 080	1 333 735	1 549 344	815 637	940 532	800 950	789 219	783 818
Zobowiązania wobec klientów	94 880 015	93 742 118	86 927 106	86 134 984	83 348 683	82 641 868	85 922 946	87 191 708
Zobowiązania z tyt. emisji dłużnych pap. wart.	1 504 164	1 704 302	1 919 545	2 179 052	2 179 424	2 179 424	2 179 610	2 179 424
Zobowiązania podporządkowane	1 975 455	1 962 317	1 998 570	1 882 064	1 920 534	1 867 972	1 879 367	1 875 769
Zobowiązania z tytułu leasingu	629 323	637 185	638 211	602 192	616 475	599 594	593 097	-
Pozostałe zobowiązania	1 500 465	1 715 669	1 762 631	1 893 414	1 983 840	2 095 921	1 818 286	1 711 641
Zobowiązania z tytułu bieżącego podatku dochod.	53 714	31 192	4 463	38 338	65 837	20 303	5 380	174 589
Rezerwa z tytułu odroczonego podatku dochod.	8 410	8 410	8 410	8 535	8 274	8 274	8 275	8 276
Rezerwy	540 925	522 029	507 410	531 061	442 054	396 922	416 521	437 412
ZOBOWIĄZANIA RAZEM	109 753 961	107 146 548	100 761 584	98 794 759	96 508 943	95 620 415	98 159 220	98 462 706
KAPITAŁ WŁASNY								
Kapitał akcyjny	147 419	147 419	147 419	147 419	147 419	147 419	147 419	147 419
Kapitał zapasowy	9 110 976	9 110 976	9 110 976	9 110 976	9 110 976	9 110 976	9 110 976	9 111 033
Pozostałe kapitały rezerwowe	2 207 770	2 206 558	1 572 757	1 572 757	1 572 757	1 572 757	1 208 018	1 208 018
Kapitał z aktualizacji wyceny	214 271	187 298	133 205	125 251	133 423	125 763	105 100	141 179
Zyski zatrzymane:	139 851	(91 651)	318 000	202 980	82 101	(33 229)	114 490	(47 836)
wynik z lat ubiegłych	(425 778)	(425 778)	202 919	(411 714)	(411 322)	(411 890)	(47 111)	(408 214)
wynik bieżącego okresu	565 629	334 127	115 081	614 694	493 423	378 661	161 601	360 378
KAPITAŁ WŁASNY RAZEM	11 820 287	11 560 600	11 282 357	11 159 383	11 046 676	10 923 686	10 686 003	10 559 813
ZOBOWIĄZANIA I KAPITAŁ WŁASNY RAZEM	121 574 248	118 707 148	112 043 941	109 954 142	107 555 619	106 544 101	108 845 223	109 022 519

- Prezentacja nie stanowi ani oferty sprzedaży, ani zaproszenia do złożenia oferty nabycia lub objęcia papierów wartościowych lub instrumentów finansowych wyemitowanych przez BNP Paribas Bank Polska S.A. („Bank”), lub jakiegokolwiek porady lub rekomendacji w odniesieniu do papierów wartościowych lub innych instrumentów finansowych wyemitowanych przez Bank.
- Prezentacja może obejmować stwierdzenia dotyczące przyszłości, przyszłych planów, perspektyw oraz strategii lub zamierzonych zdarzeń. Powyższe twierdzenia nie mogą być traktowane jako prognozy Banku lub zapewnienia co do spodziewanych wyników Banku, w związku z tym, że zostały one przyjęte na podstawie, oczekiwań, projekcji oraz danych o zdarzeniach przyszłych.
- Oczekiwania Banku są oparte na bieżącej wiedzy, doświadczeniu oraz poglądach Zarządu Banku i są zależne od szeregu czynników, które mogą spowodować, iż rzeczywiście osiągnięte w przyszłości wyniki, będą w sposób istotny różnić się od twierdzeń zawartych w niniejszym dokumencie.
- Bank nie jest zobowiązany do aktualizowania lub publicznego ogłaszania jakichkolwiek zmian i modyfikacji w odniesieniu do jakichkolwiek twierdzeń dotyczących przyszłości zawartych w prezentacji.
- Bank, ani jakikolwiek z jego przedstawicieli, podmiotów dominujących bądź zależnych nie będzie ponosił odpowiedzialności za jakąkolwiek szkodę wynikającą z jakiegokolwiek użycia prezentacji lub jakichkolwiek informacji w niej zawartych lub na innej podstawie pozostającej w związku z prezentacją.
- Prezentacja nie jest przeznaczona do publikowania lub rozpowszechniania w państwach, w których taka publikacja bądź rozpowszechnianie mogą być niedozwolone zgodnie z właściwymi przepisami prawa.
- Zaprezentowane dane dotyczą Grupy BNP Paribas Bank Polska S.A.

RELACJE INWESTORSKIE

DANE KONTAKTOWE

BIURO RELACJI INWESTORSKICH

UL. GRZYBOWSKA 78, 00-844 WARSZAWA

e-mail: relacjeinwestorskie@bnpparibas.pl

www.bnpparibas.pl/relacje-inwestorskie



BNP Paribas Bank Polska Spółka Akcyjna z siedzibą w Warszawie przy ul. Kasprzaka 10/16, 01-211 Warszawa, zarejestrowany w rejestrze przedsiębiorców Krajowego Rejestru Sądowego przez Sąd Rejonowy dla m. st. Warszawy w Warszawie, XIII Wydział Gospodarczy Krajowego Rejestru Sądowego pod nr KRS 0000011571, posiadający NIP 526-10-08-546 oraz kapitał zakładowy w wysokości 147 418 918 zł w całości wpłacony.