

PORTFEL MOŻLIWOŚCI

5-LETNIE CERTYFIKATY STRUKTURYZOWANE „PORTFEL MOŻLIWOŚCI”

oparte na notowaniach akcji pięciu spółek (łącznie):

- CARREFOUR SA
- DEUTSCHE TELEKOM AG-REG
- E.ON SE
- ELECTRICITE DE FRANCE SA
- NEWMONT CORP

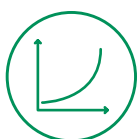
NAJWAŻNIEJSZE CECHY SUBSKRYPCJI CERTYFIKATÓW:



MAKSYMALNIE 5-LETNI
okres inwestycji



**SZANSA NA ZYSK W WYSOKOŚCI
2% ZA KAŻDY ROK**
(10% za 5 lat inwestycji)



EFEKT „ŚNIEŻNEJ KULI”
(możliwość wypłaty kuponów
wcześniej niewypłaconych)



**MOŻLIWOŚĆ WCZEŚNIEJSZEGO
AUTOMATYCZNEGO WYKUPU**
dokonanego przez Emitenta



**MOŻLIWOŚĆ ZAKOŃCZENIA
INWESTYCJI Z INICJATYWY
INWESTORA**
(sprzedaż na GPW po cenie rynkowej)



**OCHRONA 100% WARTOŚCI
NOMINALNEJ W DNIU WYKUPU,**
tj. wartości inwestycji pomniejszonej
o wysokość opłaty dystrybucyjnej
pobranej za nabycie Certyfikatów



**RYZYSKO NIEOSIĄGNIĘCIA ZYSKU
LUB NAWET PONIESIENIA STRATY**
(w tym w przypadku zakończenia inwestycji
z inicjatywy Inwestora przed Dniem Wykupu)



BNP PARIBAS
BIURO MAKLERSKIE

Bank
zmieniającego się
świata

Wynik inwestycji w certyfikaty IBV „Portfel Możliwości” zależy od notowań akcji pięciu spółek (łącznie zwanych „Spółkami”):

- Carrefour SA (Bloomberg: CA FP Equity, („Spółka 1”),
- Deutsche Telekom AG-REG (Bloomberg: DTE GY Equity), („Spółka 2”),
- E.ON SE (Bloomberg: EOAN GY Equity), („Spółka 3”),
- Electricite de France SA (Bloomberg: EDF FP Equity), („Spółka 4”),
- Newmont Corp (Bloomberg: NEM UN Equity), („Spółka 5”).

DLA KOGO?

5-letnie Certyfikaty strukturyzowane IBV „Portfel Możliwości” („Certyfikaty”) oferowane są Klientom Banku BNP Paribas („Inwestorzy”):

- oczekującym stopy zwrotu wyższej od oprocentowania lokat terminowych przy jednoczesnej akceptacji ryzyka inwestycyjnego,
- oczekującym pełnej ochrony kapitału (ochrona w Dniu Wykupu – dacie zapadalności, przy czym oznacza to wartość inwestycji pomniejszoną o opłatę dystrybucyjną za nabycie Certyfikatów),
- akceptującym wcześniejsze wykupienie Certyfikatów przez Emitenta,
- akceptującym ryzyko nieosiągnięcia zysku lub nawet poniesienia straty,
- akceptującym horyzont inwestycyjny Certyfikatu,
- dysponującym doświadczeniem i posiadającym wiedzę w zakresie instrumentów finansowych o charakterze inwestycyjnym (weryfikowanym na podstawie ankiety MiFID),
- posiadającym rachunek maklerski prowadzony przez Biuro Maklerskie BNP Paribas Bank Polska S.A.

Nabywcami Certyfikatów mogą być zarówno osoby fizyczne, jak i osoby prawne, z wyłączeniem osób amerykańskich („US-Persons”) w rozumieniu amerykańskiej ustawy Securities Act 1933 oraz rezydentów Wielkiej Brytanii oraz Irlandii Północnej.

NAJWAŻNIEJSZE INFORMACJE

Emitent:	BNP Paribas Issuance B.V.
Gwarant / BNP Paribas SA:	BNP Paribas S.A. z siedzibą w Paryżu
Oferujący i Dystrybutor:	Biuro Maklerskie BNP Paribas Bank Polska S.A.
Okres subskrypcji:	od 2 marca 2021 r. do 30 marca 2021 r. (złożony zapis jest nieodwołalny)
Wartość / kwota emisji:	do 100 000 000 PLN
Liczba oferowanych Certyfikatów:	do 100 000 szt.
Wartość nominalna 1 Certyfikatu:	1 000 PLN
Cena emisyjna 1 Certyfikatu:	1 000 PLN
Minimalna kwota i waluta inwestycji:	10 000 PLN
Opłata dystrybucyjna	z tytułu przyjmowania zapisów na Certyfikaty, Biuro Maklerskie BNP Paribas Bank Polska S.A. pobiera opłatę dystrybucyjną, zgodnie z Taryfą prowizji i opłat , w wysokości uzależnionej od liczby Certyfikatów objętych zapisem, stanowiącą iloczyn łącznej wartości nominalnej subskrybowanych Certyfikatów i odpowiedniej stawki
Okres inwestycji:	5 lat z możliwością Automatycznego Wcześniejszego Wykupu, który może zostać dokonany przez Emitenta w terminach wskazanych poniżej
Poziom Początkowy:	Wartość notowań akcji Spółki 1, Spółki 2, Spółki 3, Spółki 4 i Spółki 5 na zamknięcie w Dniu Obserwacji Początkowej według danych wskazanych przez Emitenta
Dzień Obserwacji Początkowej:	1 kwietnia 2021 r.
Dzień Emisji:	9 kwietnia 2021 r.
Kupon:	2% za każdy rok inwestycji (10% w skali całej inwestycji)
Dzień Obserwacji:	dzień, w którym (na zamknięcie notowań) wyznaczany jest poziom notowań akcji pięciu Spółek

Dni Obserwacji:	- Pierwszy Dzień Obserwacji:	1 kwietnia 2022 r.
	- Drugi Dzień Obserwacji:	3 kwietnia 2023 r.
	- Trzeci Dzień Obserwacji:	2 kwietnia 2024 r.
	- Czwarty Dzień Obserwacji:	1 kwietnia 2025 r.

Dni Automatycznego Wcześniejszego Wykupu:	- Pierwszy Dzień Automatycznego Wcześniejszego Wykupu:	8 kwietnia 2022 r.
	- Drugi Dzień Automatycznego Wcześniejszego Wykupu:	11 kwietnia 2023 r.
	- Trzeci Dzień Automatycznego Wcześniejszego Wykupu:	9 kwietnia 2024 r.
	- Czwarty Dzień Automatycznego Wcześniejszego Wykupu:	8 kwietnia 2025 r.

Dni Wypłaty Kuponu:	- 8 kwietnia 2022 r., albo
	- 11 kwietnia 2023 r., albo
	- 9 kwietnia 2024 r., albo
	- 8 kwietnia 2025 r., albo
	- 3 kwietnia 2026 r.

Poziom Bariery Wypłaty Kuponu oraz Automatycznego Wcześniejszego Wykupu (względem Poziomu Początkowego):	105%
--	------

Dzień Wyceny Wykupu:	27 marca 2026 r.
----------------------	------------------

Dzień Wykupu (data zapadalności):	3 kwietnia 2026 r.
-----------------------------------	--------------------

Notowanie:	Zamiarem Emitenta jest ubieganie się o dopuszczenie Certyfikatów do obrotu na rynku regulowanym prowadzonym przez Giełdę Papierów Wartościowych w Warszawie S.A. („GPW”)
------------	--

Kod ISIN:	XS2237484576
-----------	--------------

ZASADY FUNKCJONOWANIA PRODUKTU

W Dniu Obserwacji Początkowej (na zamknięcie notowań) **wyznaczany jest Poziom Początkowy** notowań akcji wszystkich Spółek (notowanie każdej ze Spółek będzie miało swoją wartość Poziomu Początkowego).

Jeżeli w danym Dniu Obserwacji wartość notowań akcji każdej ze Spółek będzie **równa lub wyższa** od Poziomu Bariery Automatycznego Wcześniejszego Wykupu oraz Bariery Wypłaty Kuponu:

- Inwestorom wypłacony zostanie Kupon w Dniu Wypłaty Kuponu,
- Inwestycja się kończy, a Inwestorom oprócz Kuponu wypłacona zostanie także wartość nominalna (w Dniu Automatycznego Wcześniejszego Wykupu),
- Certyfikaty zostaną automatycznie wykupione i umorzone przez Emitenta (bez możliwości wpływu na ten wykup przez Inwestora).

W przeciwnym razie, czyli jeśli w danym Dniu Obserwacji wartość notowań akcji chociażby jednej ze Spółek będzie niższa od Poziomu Bariery Automatycznego Wcześniejszego Wykupu oraz Bariery Wypłaty Kuponu, inwestycja trwa dalej a Kupon w tej obserwacji nie jest wypłacany, przy czym **jeżeli w którejkolwiek z następných obserwacji spełniony zostanie warunek wypłaty Kuponu, to będzie on wypłacony za wszystkie te okresy, w których nie był wcześniej wypłacony (efekt „śnieżnej kuli”)**. W celu uniknięcia wątpliwości należy pamiętać, że po automatycznym przedterminowym wykupieniu Certyfikatów, żaden kolejny Kupon nie zostanie już wypłacony.

Przykład 1: Jeśli w Pierwszym Dniu Obserwacji wartości notowań wszystkich Spółek osiągną co najmniej 105% wartości Poziomu Początkowego, Inwestorom wypłacona zostanie wartość nominalna inwestycji oraz Kupon w wysokości 2%.

Przykład 2: Jeśli w:

- Pierwszym, Drugim i Trzecim Dniu Obserwacji wartość notowań chociażby jednej ze Spółek będzie niższa od 105% wartości Poziomu Początkowego, inwestycja trwa dalej;
- Czwartym Dniu Obserwacji wartości notowań akcji wszystkich Spółek osiągną co najmniej 105% Poziomu Początkowego:
 - następuje wypłata Kuponu 8% (4 x 2%, czyli za pierwszy, drugi, trzeci i czwarty okres) w czwartym Dniu Wypłaty Kuponu,
 - następuje wykup Certyfikatów w Czwartym Dniu Automatycznego Wcześniejszego Wykupu,
 - inwestycja się kończy, Certyfikaty zostają umorzone i nie będzie już wypłacony żaden Kupon.

Jeżeli we wszystkich Dniach Obserwacji wartość notowań akcji którejkolwiek ze Spółek znajdzie się poniżej odpowiedniego Poziomu Bariery Automatycznego Wcześniejszego Wykupu, inwestycja trwać będzie do Dnia Wykupu, a Kupon nie jest wypłacany.

Wypłata Kuponu w Dniu Wykupu jest uzależniona od notowań akcji wszystkich Spółek. Jeżeli notowania akcji:

- każdej ze Spółek znajdą się na poziomie 105% Poziomu Początkowego lub powyżej tego poziomu – Inwestor otrzymuje Kupon w wysokości 2% za każdy rok inwestycji (10% w skali całej inwestycji);
- którejkolwiek ze Spółek znajdą się poniżej 105% Poziomu Początkowego – Inwestor nie otrzymuje Kuponu.

W Dniu Wykupu Inwestor otrzymuje zwrot wartości nominalnej, tj. wartości inwestycji pomniejszonej o wysokość pobranej opłaty dystrybucyjnej.

Wcześniejsze zakończenie inwestycji może nastąpić z inicjatywy Inwestora. W takiej sytuacji sprzedaż realizowana jest po cenie rynkowej i może powodować stratę albo osiągnięcie zysku innego niż Kupon. Zysk możliwy jest, w sytuacji, gdy cena sprzedaży Certyfikatów przewyższy wartość nominalną Certyfikatów powiększoną o wartość prowizji wnoszonej na rzecz biura maklerskiego realizującego zlecenie. W przeciwnym wypadku Inwestor poniesie stratę.

Wypłata wartości nominalnej oraz ewentualnego Kuponu nastąpi na rachunek maklerski Inwestora posiadającego Certyfikaty w Dniu Wykupu.

PRZYKŁADOWE SCENARIUSZE

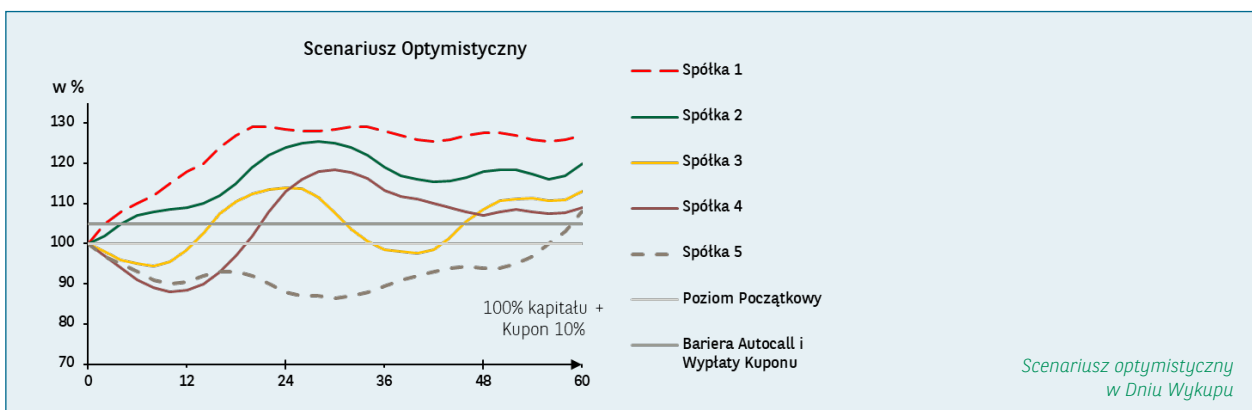
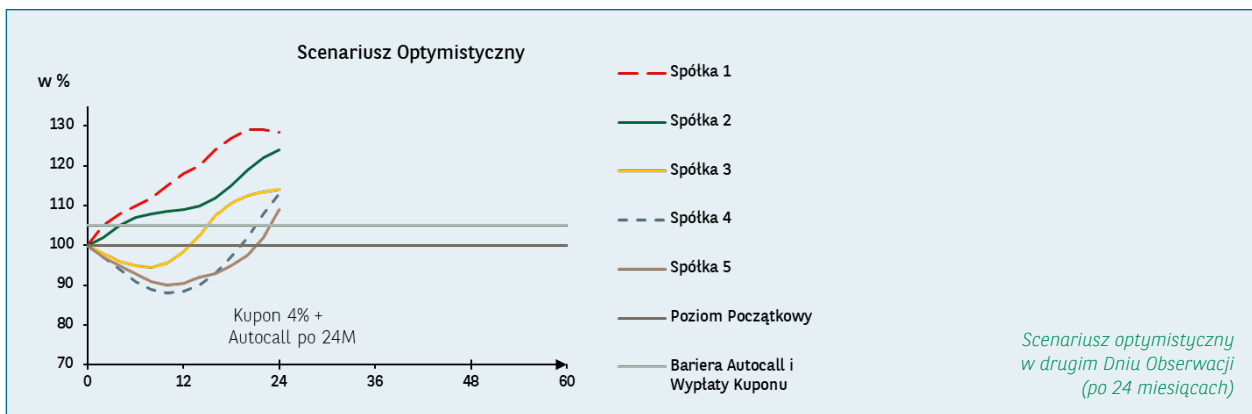
(wszystkie poniższe wykresy prezentowane w tym dziale przygotowane zostały na podstawie obliczeń własnych Biura Maklerskiego BNP Paribas Bank Polska S.A.)

SCENARIUSZ OPTYMISTYCZNY (Automatyczny Wcześniejszy Wykup albo wypłata Kuponu(-ów) w Dniu Wykupu)

Jeżeli w danym Dniu Obserwacji wartość akcji wszystkich Spółek będzie **równa lub powyżej** Poziomu Bariery Automatycznego Wcześniejszego Wykupu oraz Bariery Wypłaty Kuponu:

- Inwestorom wypłacony zostanie Kupon w Dniu Wypłaty Kuponu,
- inwestycja się kończy, a Inwestorom oprócz Kuponu wypłacona zostanie także wartość nominalna (w Dniu Automatycznego Wcześniejszego Wykupu),
- Certyfikaty zostaną automatycznie wykupione i umorzone przez Emitenta.

Jeśli w danym Dniu Obserwacji wartość notowań akcji którejkolwiek ze Spółek będzie poniżej Poziomu Bariery Automatycznego Wcześniejszego Wykupu oraz Bariery Wypłaty Kuponu, inwestycja trwa dalej a Kupon w tej obserwacji nie jest wypłacany, przy czym **jeżeli w którejkolwiek z następnych obserwacji spełniony zostanie warunek wypłaty Kuponu, to będzie on wypłacony za wszystkie te okresy, w których nie był wcześniej wypłacony (efekt „śnieżnej kuli”)**.

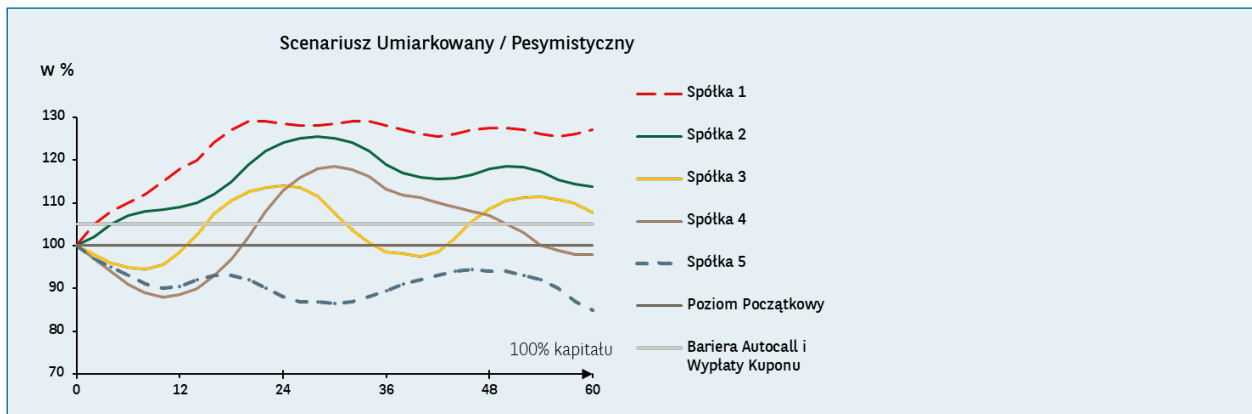


Przykład 1: Jeśli w Drugim Dniu Obserwacji wartości notowań akcji wszystkich Spółek osiągną co najmniej 105% wartości Poziomu Początkowego, Inwestorom wypłacona zostanie wartość nominalna oraz Kupon w wysokości 4%. Inwestycja ulega wówczas zakończeniu.

Jeśli do automatycznego wcześniejszego wykupu nie dojdzie w żadnym z Dni Obserwacji, a w Dniu Wyceny Wykupu notowania akcji wszystkich Spółek osiągną co najmniej 105% Poziomu Początkowego dla danej Spółki, w Dniu Wykupu Inwestor otrzyma 100% wartości nominalnej oraz Kupon w wysokości 10%.

SCENARIUSZ UMIARKOWANY | PESYMISTYCZNY

Jeżeli we wszystkich Dniach Obserwacji wartość notowań akcji którejkolwiek ze Spółek znajdzie się poniżej odpowiedniego Poziomu Bariery Automatycznego Wcześniejszego Wykupu, inwestycja trwać będzie do Dnia Wykupu. Natomiast jeśli w Dniu Wyceny Wykupu wartość notowań akcji którejkolwiek ze Spółek będzie niższa od 105% wartości Poziomu Początkowego tej Spółki, Inwestorom zostanie wypłacone 100% wartości nominalnej (opłata dystrybucyjna pobrana za nabycie Certyfikatów nie podlega zwrotowi). Niniejszy scenariusz może zostać uznany za pesymistyczny, mimo 100% ochrony wartości nominalnej w Dniu Wykupu, ze względu na utratę opłaty dystrybucyjnej i możliwości osiągnięcia zysku w przypadku zainwestowania środków w alternatywny produkt.



Przykład 1: Jeśli w żadnym z Dni Obserwacji nie zostaną spełnione warunki automatycznego wcześniejszego wykupu, a w Dniu Wyceny Wykupu wartość notowania akcji którejkolwiek ze Spółek zanotuje spadek poniżej 105% Poziomu Początkowego – Inwestor w Dniu Wykupu otrzyma jedynie zwrot 100% wartości nominalnej (opłata dystrybucyjna pobrana za nabycie Certyfikatów nie podlega zwrotowi).

Prezentowane powyżej dane są prezentowane tylko dla celów przykładowych – nie obrazują one rzeczywistego zachowania instrumentów finansowych, nie są oparte na symulacji wyników z przeszłości i przedstawiają jedynie możliwy sposób zakończenia inwestycji. W żadnym wypadku powyższe informacje nie stanowią gwarancji przyszłych wyników.

OCHRONA KAPITAŁU

- Wartość nominalna **chroniona jest** w Dniu Wykupu w całości, tj. w 100%, przy czym oznacza to wartość inwestycji pomniejszoną o opłatę dystrybucyjną za nabycie Certyfikatów.
- **Ochrona wartości nominalnej nie dotyczy** sytuacji wycofania się Inwestora z inwestycji z jego inicjatywy przed Dniem Wykupu.

CZYNNIKI RYZYKA ZWIĄZANE Z CERTYFIKATAMI IBV „PORTFEL MOŻLIWOŚCI”

- brak ochrony kapitału w przypadku zakończenia inwestycji z inicjatywy Inwestora przed Dniem Wykupu (datą zapadalności; okres inwestycji wynosi 5 lat)
- nieotrzymanie Kuponu w przypadku, gdy w każdym z Dni Obserwacji oraz w Dniu Wyceny Wykupu notowanie akcji którejkolwiek ze Spółek będzie poniżej 105% Poziomu Początkowego
- w przypadku automatycznego wcześniejszego wykupu Certyfikatów, żaden kolejny Kupon nie zostanie już wypłacony,
- w przypadku sprzedaży Certyfikatów dokonywanej na giełdzie po cenie rynkowej z inicjatywy Inwestora przed Dniem Wykupu, pobierana jest opłata (zgodnie z [Taryfą prowizji i opłat](#)).

WSKAŹNIK RYZYKA



NIŻSZE RYZYKO

WYŻSZE RYZYKO

Wskaźnik ryzyka uwzględni założenie, że Inwestor będzie utrzymywał produkt do Dnia Wykupu. W przypadku wcześniejszego zakończenia inwestycji, faktyczne ryzyko może wzrosnąć.

INNE CZYNNIKI RYZYKA ZWIĄZANE Z CERTYFIKATAMI STRUKTURYZOWANYMI

Ryzyko rynkowe – inwestycja w produkty strukturyzowane wiąże się z ryzykiem, które może dotyczyć: notowań akcji, stóp procentowych, kursów wymiany walut, inflacji, zmiany wartości pieniądza w czasie, ryzyka politycznego, itp.

Ryzyko braku płynności – Emitent nie gwarantuje, że podjęte przez niego próby stworzenia rynku wtórnego powiodą się ani też jaka będzie cena obrotu na tym rynku, zatem produkty strukturyzowane powinny być kupowane z zamiarem zatrzymania ich do dnia wykupu przez Emitenta.

Ryzyko kredytowe Emitenta – pomimo objęcia certyfikatów formułą ochrony kapitału określoną w warunkach emisji, istnieje ryzyko niewypełnienia tych zobowiązań w związku z niewypłacalnością Emitenta. Należy jednak zwrócić uwagę na fakt, że wszystkie zobowiązania Emitenta są nieodwołalnie i bezwarunkowo gwarantowane przez BNP Paribas SA.

ZAKOŃCZENIE INWESTYCJI Z INICJATYWY INWESTORA

Certyfikaty powinny być kupowane przez Inwestorów, którzy mają zamiar zatrzymać je do Dnia Wykupu (okres inwestycji wynosi 5 lat).

Wcześniejsze zakończenie inwestycji w Certyfikaty możliwe będzie po ich wprowadzeniu do obrotu giełdowego, poprzez złożenie zlecenia sprzedaży na GPW, za pośrednictwem biura maklerskiego prowadzącego rachunek maklerski, na którym zapisane są Certyfikaty.

Płynność obrotu Certyfikatami zapewnia sam emitent, który pełni funkcję animatora. Animator ma obowiązek wyceny certyfikatu wg kursów rynkowych oraz wystawiania oferty kupna przez większość czasu trwania sesji giełdowej.

Realizacja wcześniejszego zakończenia inwestycji dokonywana z inicjatywy Inwestora:

- jest związana z pobraniem przez podmiot realizujący zlecenia sprzedaży prowizji za realizację tego zlecenia;
- może się wiązać ze stratą, ponieważ realizacja zlecenia sprzedaży dokonywana jest po cenie rynkowej;
- może być utrudniona ze względu na niską płynność, a wycena rynkowa Certyfikatów może okazać się w danym czasie niemożliwa oraz może ulegać częstym wahanom.

INSTRUMENT BAZOWY

Wynik inwestycji w certyfikaty IBV „Portfel Możliwości” zależy od notowań akcji pięciu Spółek (łącznie):

- Carrefour SA (Bloomberg: CA FP Equity), – aktualne notowania Spółki 1 publikowane są na stronie internetowej:
<https://www.bloomberg.com/quote/CA:FP>
- Deutsche Telekom AG-REG (Bloomberg: DTE GY Equity), – aktualne notowania Spółki 2 publikowane są na stronie internetowej:
<https://www.bloomberg.com/quote/DTE:GR>
- E.ON SE (Bloomberg: EOAN GY Equity), – aktualne notowania Spółki 3 publikowane są na stronie internetowej:
<https://www.bloomberg.com/quote/EOAN:GR>
- Electricite de France SA (Bloomberg: EDF FP Equity), – aktualne notowania Spółki 4 publikowane są na stronie internetowej:
<https://www.bloomberg.com/quote/EDF:FP>
- Newmont Corp (Bloomberg: NEM UN Equity), – aktualne notowania Spółki 5 publikowane są na stronie internetowej:
<https://www.bloomberg.com/quote/NEM:US>

KOMENTARZ INWESTYCYJNY

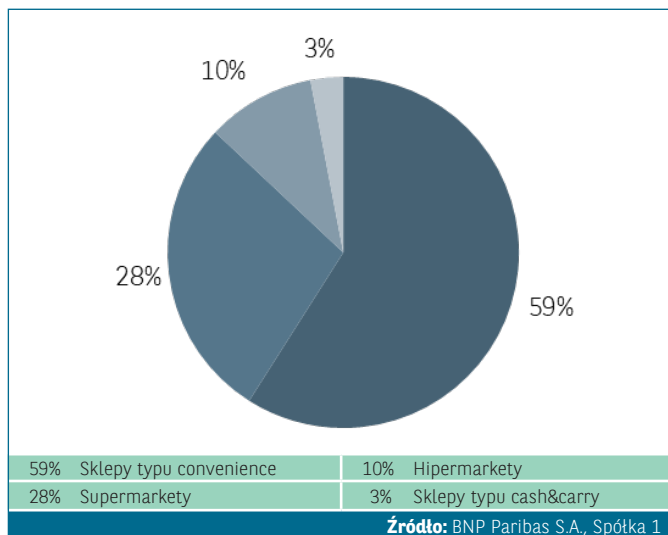
INFORMACJE DOTYCZĄCE INSTRUMENTU BAZOWEGO:

INFORMACJE DOTYCZĄCE SPÓŁKI 1 (CARREFOUR SA)

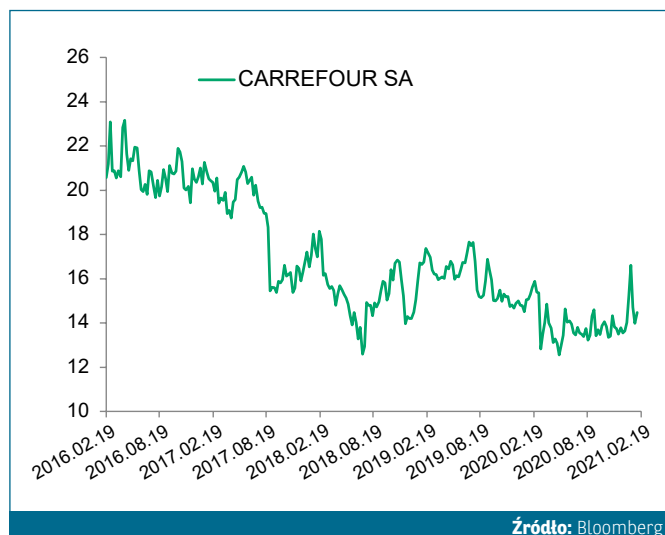
Carrefour SA to wywodząca się z Francji spółka należąca do jednej z największych w Europie sieci handlowych, która poza produktami spożywczymi sprzedaje m.in. drobne artykuły gospodarstwa domowego, tekstylia, sprzęt RTV&AGD oraz multimedia. Spółka prowadzi sklepy w różnych formatach i kanałach m.in. w postaci hipermarketów, sklepów ogólnospożywczych, supermarketów oraz placówek cash and carry. Jednocześnie produkty Carrefour dostępne są również w kanale e-commerce oraz m-commerce. Spółka zajmuje się również działalnością bankową, ubezpieczeniową, deweloperską i franczyzową. Placówki handlowe znajdują się m.in. we Francji, Hiszpanii, Włoszech, Belgii, Polsce, Rumunii, Brazylii, Argentynie i na Tajwanie, przy czym kluczowe rynki to Francja, Hiszpania oraz Brazylia. Carrefour w odpowiedzi na zmieniające się nawyki konsumentów oraz trendy demograficzne zwiększa nacisk na rozwój sprzedaży w kanałach on-line oraz w mniejszych placówkach (kanał convenience).

Powyższy komentarz inwestycyjny nie stanowi badania inwestycyjnego, lecz informację handlową, w związku z czym nie został przygotowany zgodnie z wymogami prawnymi zapewniającymi niezależność badań inwestycyjnych oraz nie podlega żadnym zakazom w zakresie rozpowszechniania badań inwestycyjnych. Niniejszy komentarz nie stanowi również rekomendacji inwestycyjnej.

PODZIAŁ PRZYCHODÓW ZE WZGLĘDU NA SEGMENTY



WYKRES NOTOWAŃ AKCJI SPÓŁKI 1 ZA OSTATNICH 5 LAT

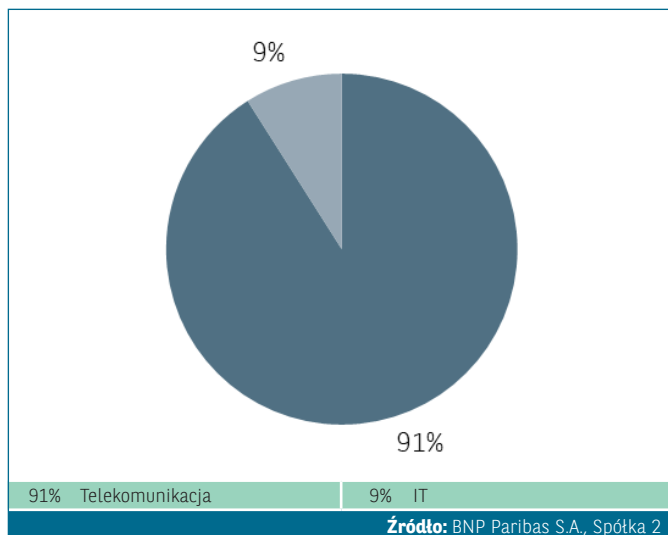


INFORMACJE DOTYCZĄCE SPÓŁKI 2 (DEUTSCHE TELEKOM AG-REG)

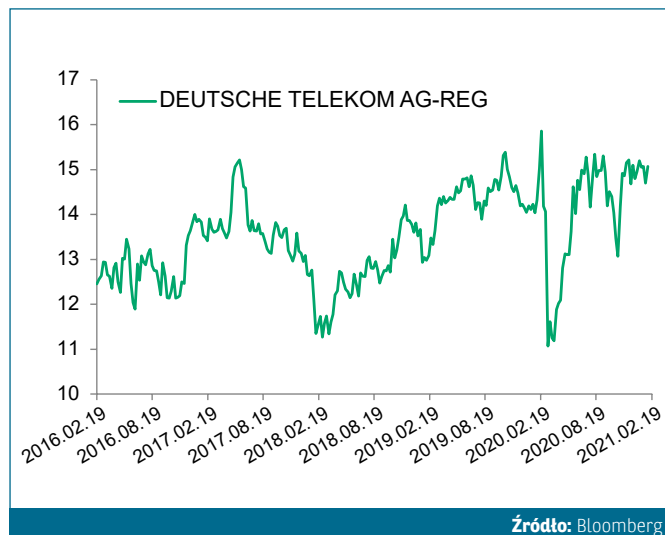
Deutsche Telekom AG-REG jest jednym z największych dostawców usług telekomunikacyjnych w Europie i wiodącym globalnym dostawcą zintegrowanych usług telekomunikacyjnych, również dla odbiorców biznesowych. Działalność skupia się głównie w USA i w Europie, w tym w szczególności w Niemczech. Spółka jest wiodącym operatorem komórkowym i stacjonarnym w Niemczech z ok. 47 mln abonentów telefonii komórkowej i ok. 18 mln linii stacjonarnych. Deutsche Telekom posiada 44% udziałów w T-Mobile USA, która niedawno połączyła się ze Sprint, stając się trzecim operatorem komórkowym w Stanach Zjednoczonych.

Powyższy komentarz inwestycyjny nie stanowi badania inwestycyjnego, lecz informację handlową, w związku z czym nie został przygotowany zgodnie z wymogami prawnymi zapewniającymi niezależność badań inwestycyjnych oraz nie podlega żadnym zakazom w zakresie rozpowszechniania badań inwestycyjnych. Niniejszy komentarz nie stanowi również rekomendacji inwestycyjnej.

PODZIAŁ PRZYCHODÓW ZE WZGLĘDU NA SEGMENTY



WYKRES NOTOWAŃ AKCJI SPÓŁKI 2 ZA OSTATNICH 5 LAT



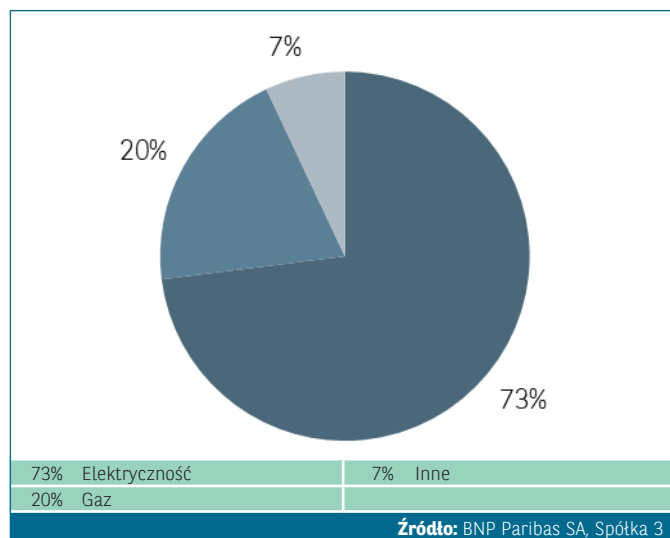
INFORMACJE DOTYCZĄCE SPÓŁKI 3 (E.ON SE)

E.ON SE wywodzi się z Niemiec i działa jako międzynarodowy dostawca energii między innymi w Niemczech, Wielkiej Brytanii oraz Szwecji. Spółka zapewnia sieci dystrybucji energii elektrycznej i gazu oraz usługi powiązane, a także dostarcza rozwiązania energetyczne, takie jak energia elektryczna, gaz i ciepło, klientom indywidualnym, małym i średnim przedsiębiorstwom, dużym klientom komercyjnym i przemysłowym oraz podmiotom publicznym. Stratedzy Grupy BNP Paribas pozytywnie oceniają przetarasowanie na rynku, w postaci wymiany aktywów między RWE a E.ON pod koniec 2019 roku. Po transakcji w której spółka E.ON SE nabyła większościowy pakiet w spółce innogy, E.ON skoncentruje się na zarządzaniu siecią dystrybucyjną oraz obsłudze klientów, co powinno przełożyć się na większą stabilność wyników finansowych.

Powyższy komentarz inwestycyjny nie stanowi badania inwestycyjnego, lecz informację handlową, w związku z czym nie został przygotowany zgodnie z wymogami prawnymi zapewniającymi niezależność badań inwestycyjnych oraz nie podlega żadnym zakazom w zakresie rozpowszechniania badań inwestycyjnych. Niniejszy komentarz nie stanowi również rekomendacji inwestycyjnej.

Powyższe dane odnoszą się do przeszłości. Wyniki w przeszłości nie stanowią pewnego wskaźnika na przyszłość.

PODZIAŁ PRZYCHODÓW ZE WZGLĘDU NA SEGMENTY



WYKRES NOTOWAŃ AKCJI SPÓŁKI 3 ZA OSTATNICH 5 LAT

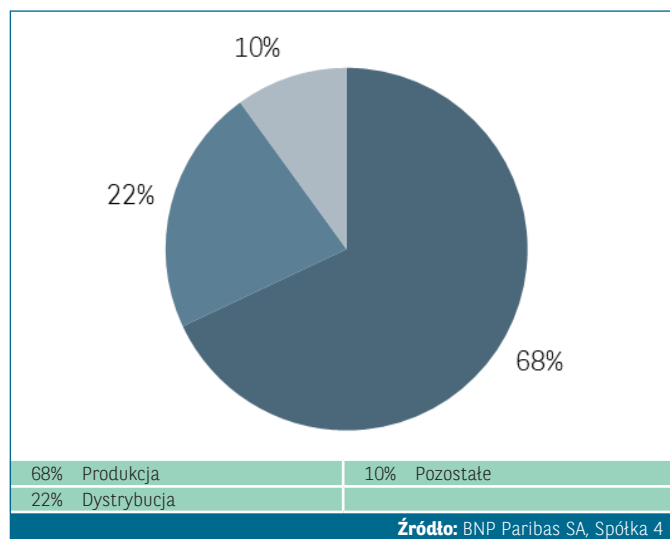


INFORMACJE DOTYCZĄCE SPÓŁKI 4 (ELECTRICITE DE FRANCE SA)

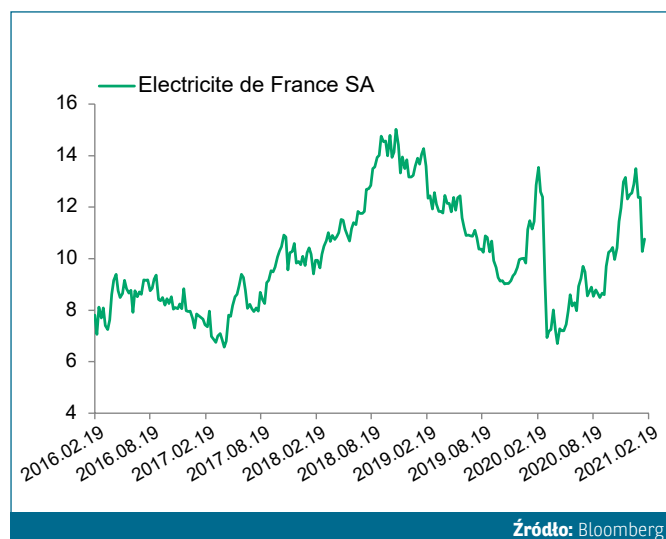
Electricite de France SA (EDF) to wywodzące się z Francji zintegrowane przedsiębiorstwo energetyczne, które zajmuje się wytwarzaniem, przesyłem, dystrybucją, dostawami i handlem energią elektryczną m.in. we Francji, Wielkiej Brytanii oraz we Włoszech. Spółka jest największym przedsiębiorstwem energetycznym w Europie pod względem sprzedaży, produkcji i mocy zainstalowanej. EDF posiada zdywersyfikowane aktywa wytwórcze – wytwarza energię elektryczną na bazie energii jądrowej, paliw kopalnych, wody, energii słonecznej, wiatru, biomasy i biogazu, ale także elektrowni pływowych, geotermalnych i kogeneracyjnych. Spółka zarządza również publicznymi sieciami dystrybucji energii elektrycznej niskiego i średniego napięcia, jak również obsługuje, konserwuje i rozwija sieci przesyłowe energii elektrycznej wysokiego i bardzo wysokiego napięcia. Jednocześnie świadczy usługi oraz produkuje sprzęt i paliwo niezbędne do obsługi reaktorów jądrowych. Spółka obsługuje blisko 40 mln klientów, w tym małe firmy, samorządy oraz klientów przemysłowych i indywidualnych. Spółce sprzyja długoterminowy wzrost cen energii, przy rosnącym udziale wytwarzanej energii jądrowej oraz z OZE.

Powyższy komentarz inwestycyjny nie stanowi badania inwestycyjnego, lecz informację handlową, w związku z czym nie został przygotowany zgodnie z wymogami prawnymi zapewniającymi niezależność badań inwestycyjnych oraz nie podlega żadnym zakazom w zakresie rozpowszechniania badań inwestycyjnych. Niniejszy komentarz nie stanowi również rekomendacji inwestycyjnej.

PODZIAŁ PRZYCHODÓW ZE WZGLĘDU NA SEGMENTY



WYKRES NOTOWAŃ AKCJI SPÓŁKI 4 ZA OSTATNICH 5 LAT

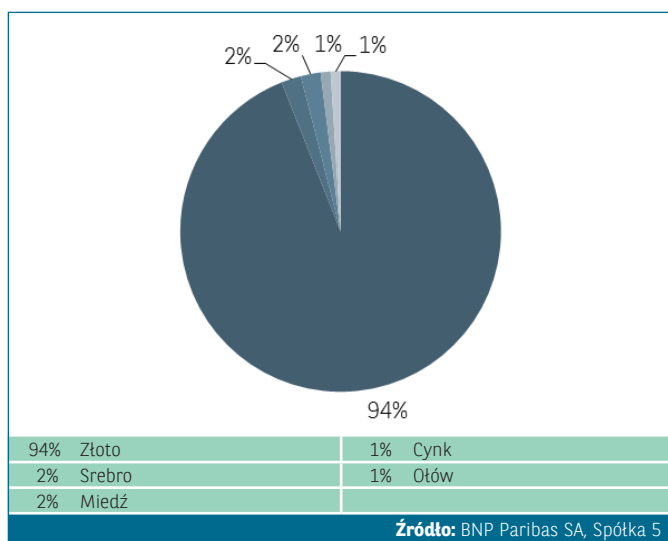


INFORMACJE DOTYCZĄCE SPÓŁKI 5 (NEWMONT CORP)

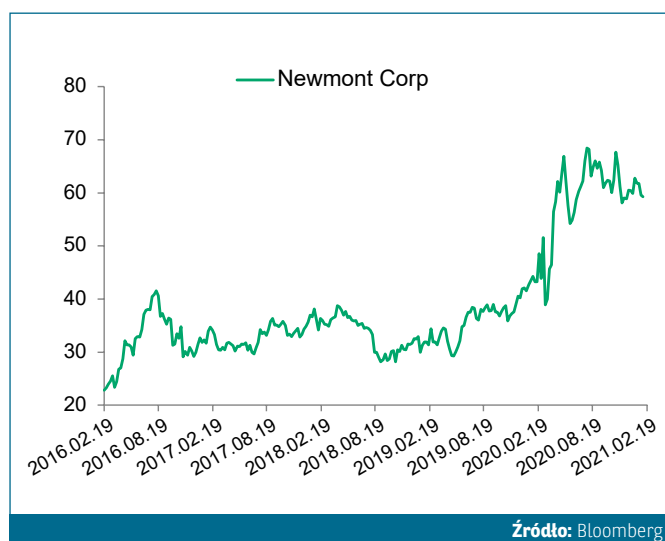
Newmont Corp wywodzi się ze Stanów Zjednoczonych i zajmuje się produkcją i poszukiwaniem m.in. złota, miedzi, srebra, cynku i ołowiu. Firma posiada aktywa w Stanach Zjednoczonych, Kanadzie, Meksyku, Republice Dominikany, Peru, Argentynie, Chile, Australii i Ghanie. 18 kwietnia 2019 roku Newmont Corp zakończył proces przejęcia Goldcorp, Inc., tworząc największy na świecie podmiot wydobywający złoto. Na koniec 2019 roku spółka posiadała potwierdzone rezerwy złota w wysokości 100,2 mln uncji oraz była w posiadaniu terenu o powierzchni 68 300 km². W 2019 roku spółka weszła w joint venture z Barrick Gold Corporation, polegającym na połączeniu aktywów operacyjnych oraz know-how. Najwyższe ceny metali szlachetnych od kilku lat oraz rosnący popyt na surowce przemysłowe w związku z oczekiwanym ożywieniem gospodarczym powinien być wsparciem dla realizowanych cen sprzedaży przez spółkę.

Powyższy komentarz inwestycyjny nie stanowi badania inwestycyjnego, lecz informację handlową, w związku z czym nie został przygotowany zgodnie z wymogami prawnymi zapewniającymi niezależność badań inwestycyjnych oraz nie podlega żadnym zakazom w zakresie rozpowszechniania badań inwestycyjnych. Niniejszy komentarz nie stanowi również rekomendacji inwestycyjnej.

PODZIAŁ PRZYCHODÓW ZE WZGLĘDU NA SEGMENTY



WYKRES NOTOWAŃ AKCJI SPÓŁKI 5 ZA OSTATNICH 5 LAT



Powyższe dane odnoszą się do przeszłości. Wyniki w przeszłości nie stanowią pewnego wskaźnika na przyszłość.

OTOCZENIE RYNKOWE

Niezależnie od wzrostów notowań indeksów od lokalnego minimum z marca 2020 r., rynki akcji pozostają atrakcyjnym miejscem lokowania kapitału dla inwestorów długoterminowych, w szczególności biorąc pod uwagę otoczenie rosnącego udziału instrumentów dłużnych o ujemnej rentowności. Przyjmujemy, iż fiskalne oraz monetarne programy wsparcia koniunktury pozostaną z nami na dłużej, co równoważyc będzie niepewność związaną z wpływem pandemii COVID-19 na koniunkturę ekonomiczną. W związku z oczekiwanym odbiciem gospodarczym w 2021 roku, za sprawą akomodacyjnej polityki banków centralnych oraz wyraźnej stymulacji fiskalnej największych gospodarek, nastawienie Biura Maklerskiego BNP Paribas Bank Polska S.A. do globalnego rynku akcyjnego pozostaje pozytywne, zarówno w krótkim, jak i długim terminie, z wyróżnieniem rynku europejskiego oraz japońskiego (niskie wyceny, wyższa cykliczność, potencjał do poprawy marż oraz wyników spółek). Wśród sektorów wyróżniamy spółki farmaceutyczne, przemysłowe oraz surowcowe, sektor budownictwa i materiałów budowlanych oraz ubezpieczeniowy. Spodziewamy się również, że zakładana deprecjacja amerykańskiego dolara będzie wspierać nastroje i napływy na rynki akcji państw rozwijających się w nadchodzących miesiącach.

Według ekonomistów Grupy BNP Paribas, perspektywa szerokiej dystrybucji szczepionki przeciwko COVID-19 w II połowie 2021 roku implikuje ożywienie w zakresie wydatków inwestycyjnych dokonywanych przez korporacje i konsumentów. Zgodnie z powyższym, w 2021 roku ekonomiści zakładają wyraźną poprawę koniunktury i prognozują wzrost globalnego PKB na poziomie +5,6%. Jednocześnie zaznaczają, iż w IV kwartale 2020 roku oraz I kwartale 2021 roku mogło nastąpić spowolnienie odbicia gospodarczego w porównaniu do III kwartału 2020 roku, co miało związek ze wzrostem liczby przypadków zakażeń COVID-19 w wielu częściach świata i wprowadzeniem nowych lockdown-ów gospodarek. Zauważalna jest jednak wyraźna asymetria w zakresie reakcji banków centralnych na skutki pandemii. Ekonomiści Grupy BNP Paribas spodziewają się więc, iż pomimo odbicia aktywności gospodarczej ich polityka pozostanie w większości akomodacyjna. Strategia amerykańskiego Fed sugeruje gotowość do dalszego wspierania gospodarki aż do momentu zmaterializowania się wyższej inflacji. To wywiera również presję na Europejski Bank Centralny i inne banki centralne, aby podtrzymywały swoją ekspansywną politykę monetarną.

W krótkim okresie inwestorzy będą się skupiać na poprawiających się wskaźnikach makroekonomicznych, które odzwierciedlają powracającą do funkcjonowania gospodarkę. Niemniej jednak zwracamy uwagę, iż aktywność gospodarcza we wszystkich państwach pozostaje znacząco niższa niż przed wybuchem pandemii. Co więcej, dla większości państw rozwiniętych, nie prognozujemy aby poziom aktywności gospodarczej jeszcze z początku 2020 roku, został przywrócony szybciej niż pod koniec bieżącego roku. Powrót na ścieżkę wzrostu prawdopodobnie będzie powolny i w wielu przypadkach nie obejdzie się bez większych zawirowań, do czasu aż opracowane szczepionki będą realnie powszechnie dostępne.

NOTA PRAWNA DOTYCZĄCA KOMENTARZA INWESTYCYJNEGO

Nadzór nad Biurem Maklerskim BNP Paribas Bank Polska S.A., adres do korespondencji: ul. Twarda 18, 00-105 Warszawa, sprawuje Komisja Nadzoru Finansowego. Niniejsza publikacja została przygotowana przez Biuro Maklerskie BNP Paribas Bank Polska S.A. (dalej: „BM”) dla klientów BM wyłącznie w celach informacyjnych; nie uwzględnia indywidualnej sytuacji i potrzeb klienta. Niniejsza publikacja nie powinna być traktowana jako oferta ani nakłanianie do oferty sprzedaży, kupna lub subskrypcji instrumentów finansowych. BM dotożyło należytej staranności w celu zapewnienia, iż zawarte informacje nie są błędne ani nieprawdziwe w dniu ich publikacji. Niniejsza analiza nie jest przygotowana na indywidualne zamówienie jakiegokolwiek klienta BNP Paribas Bank Polska S.A. Wszelkie informacje i opinie zawarte w niniejszym dokumencie zostały przygotowane lub zaczerpnięte ze źródeł uznanych przez BM za wiarygodne, lecz nie istnieje gwarancja, iż są one wyczerpujące i w pełni odzwierciedlają stan faktyczny. Przedstawione prognozy są oparte wyłącznie o analizę przeprowadzoną przez BM, opierają się na szeregu założeń, które w przyszłości mogą okazać się nietrafne i BM nie gwarantuje ich sprawdzenia się. Publikacja niniejsza ani żaden jej fragment nie jest poradą inwestycyjną, prawną, księgową, podatkową czy jakąkolwiek inną. Wszelkie opinie i oceny zawarte w niniejszym dokumencie wyrażają opinie BM w dniu jego sporządzenia i mogą podlegać zmianom bez uprzedniego powiadomienia. BM nie ponosi odpowiedzialności za prawdziwość i kompletność przedstawionych w niniejszym dokumencie informacji i prognoz, jak również za wszelkie szkody powstałe w wyniku wykorzystania niniejszej publikacji lub zawartych w niej informacji. Pomiędzy BM a Emitentem i spółkami/indeksami stanowiącymi aktywa bazowe nie występują powiązania i nie są mu znane informacje, o których mowa w art. 5 i 6 Rozporządzenia Delegowanego Komisji (UE) 2016/958 z dnia 9 marca 2016 r., z zastrzeżeniem, że:

- Emitent jest spółką w 100% zależną od BNP Paribas SA z siedzibą w Paryżu (Francja);
- BM, będące Oferującym i Dystrybutorem przedmiotowych certyfikatów oraz BNP Paribas SA z siedzibą w Paryżu (Francja), wydający rekomendacje dla spółek/indeksów stanowiących aktywa bazowe dla wskazanych certyfikatów, należą do tej samej grupy kapitałowej BNP Paribas.

Osoby sporządzające niniejszy komentarz inwestycyjny:

- pobierają stałe wynagrodzenie niezależne od wydanej analizy, komentarza, zalecenia, ceny docelowej czy trafności rekomendacji i nie jest ono bezpośrednio powiązane z transakcjami dotyczącymi usług określonych w sekcjach A B załącznika I do dyrektywy 2014/65/UE,
- nie pełnią funkcji kierowniczych i nie zajmują stanowisk w organach nadzorczych Emitenta i spółek stanowiących aktywa bazowe oraz nie są z nimi powiązane żadną umową. W celu zapobiegania konfliktom interesów dotyczącym sporządzania rekomendacji, BM stosuje rozwiązania organizacyjne, administracyjne oraz bariery informacyjne polegające na fizycznym wydzieleniu pomieszczeń BM od pozostałych pomieszczeń Banku oraz kontrolowaniu dostępu do pomieszczeń, w których sporządzane są rekomendacje. Analityków sporządzających rekomendacje obowiązuje dochowanie tajemnicy zawodowej oraz nieujawnianie informacji poufnych. Niniejszy komentarz inwestycyjny nie został udostępniony emitentowi przed datą jego publikacji, nie podlega ograniczeniom w zakresie rozpowszechniania i może być przekazywany klientom BM poprzez pocztę elektroniczną oraz jest zamieszczony na stronie internetowej BNP Paribas Bank Polska S.A. Wykaz rekomendacji/ analiz/opracowań/komentarzy sporządzanych przez BM wraz z informacją dotyczącą proporcji udzielanych rekomendacji „kupuj”, „sprzedaj”, „neutralnie” jest dostępny na stronie:

↗ <https://www.bnpparibas.pl/biuro-maklerskie/analizy-i-komentarze/raporty-analityczne-biura-maklerskiego>

Komentarz Inwestycyjny został sporządzony na potrzeby niniejszej subskrypcji Certyfikatów przez Zespół ds. Doradztwa Inwestycyjnego BM w składzie: Michał Krajczewski – doradca inwestycyjny (nr licencji nr 635); Szymon Nowak – analityk papierów wartościowych; Adam Anioł – analityk papierów wartościowych; Lukas Cinikas - analityk papierów wartościowych, i nie będzie podlegać aktualizacji.

Członkowie zespołu są zatrudnieni przez BNP Paribas Bank Polska S.A. na podstawie umowy o pracę.

Niniejsza publikacja nie stanowi badania inwestycyjnego, lecz informację handlową, w związku z czym nie została przygotowana zgodnie z wymogami prawnymi zapewniającymi niezależność badań inwestycyjnych oraz nie podlega żadnym zakazom w zakresie rozpowszechniania badań inwestycyjnych.

KWESTIE PODATKOWE

BNP Paribas Issuance B.V. (emitent certyfikatów IBV „Portfel Możliwości”) jest podmiotem zagranicznym i zgodnie z prawem nie ma obowiązku naliczania i odprowadzania podatku od wypłaconych kuponów.

W związku z tym, iż ww. certyfikaty będą dopuszczone do obrotu na rynku regulowanym w Polsce, Biuro Maklerskie BNP Paribas Bank Polska S.A. zgodnie z art. 41 ust. 4d ustawy z dnia 16 lipca 1991 r. o podatku dochodowym od osób fizycznych z późniejszymi zmianami oraz z art. 26 ustawy z dnia 15 lutego 1992 r. o podatku dochodowym od osób prawnych z późniejszymi zmianami, jest płatnikiem ryczałtowego podatku dochodowego. Dlatego w przypadku, gdy zostanie spełniony warunek wypłaty kuponu i na rachunki maklerskie Inwestorów zostaną przelane środki wynikające z wypłaty kuponu, Biuro Maklerskie BNP Paribas Bank Polska S.A. pobierze z rachunków maklerskich Inwestorów należny podatek.

Natomiast podatek od sprzedaży certyfikatów dokonanej przez Inwestora (nie dotyczy odkupienia certyfikatów w terminie zapadalności), jest rozliczany/płacony w taki sam sposób i w takiej samej wysokości jak podatek od zysków uzyskanych ze sprzedaży innych papierów wartościowych / instrumentów finansowych, notowanych na GPW. W związku z tym, w przypadku osiągnięcia przychodu z tytułu sprzedaży certyfikatów / papierów wartościowych, biuro maklerskie prowadzące rachunek maklerski, z którego dokonano sprzedaży, przesyła Inwestorom oraz właściwemu urzędowi skarbowemu, do końca miesiąca lutego następującego po roku podatkowym, formularz PIT-8C (informacja podatkowa o przychodach z innych źródeł oraz o niektórych dochodach z kapitałów pieniężnych). Informacje zawarte w formularzu PIT-8C powinny służyć do wypełnienia zeznania podatkowego (np. PIT 38).

Powyższa informacja nie stanowi usługi doradztwa podatkowego, a Inwestor powinien samodzielnie lub z pomocą wykwalifikowanego doradcy ocenić własną sytuację podatkową, która może ulec zmianie w przyszłości.

NOTA PRAWNA

Niniejszy materiał ma wyłącznie charakter informacyjny oraz został opracowany i opublikowany wyłącznie na potrzeby klientów BNP Paribas Bank Polska S.A. Informacje zamieszczone w niniejszym materiale nie stanowią oferty w rozumieniu art. 66 Kodeksu cywilnego, usługi doradztwa inwestycyjnego, o którym mowa w ustawie z dnia 29 lipca 2005 roku o obrocie instrumentami finansowymi ani porady inwestycyjnej, a także nie są formą świadczenia doradztwa podatkowego ani pomocy prawnej. Inwestor powinien podjąć decyzję inwestycyjną samodzielnie. Inwestowanie wiąże się z ryzykiem. Inwestor musi liczyć się z możliwością utraty części lub całości zainwestowanego kapitału.

Szczegółowe i wiążące informacje dotyczące produktów strukturyzowanych dystrybuowanych w BNP Paribas Bank Polska S.A. zamieszczone są w Prospekcie emisyjnym, Warunkach Końcowych oraz Dokumentie zawierającym kluczowe informacje (ang. Key Information Document, KID) dotyczących poszczególnych emisji, dostępnych na stronie internetowej:

➤ <https://www.bnpparibas.pl/biuro-maklerskie/produkty-strukturyzowane>

DANE IDENTYFIKACYJNE

Emitentem Certyfikatów jest BNP Paribas Issuance B.V. z siedzibą w Holandii, pod adresem: Herengracht 595, 1017 CE Amsterdam. Emitent jest spółką w 100% zależną od BNP Paribas SA z siedzibą w Paryżu (Francja).

Oferującym i Dystrybutorem produktów strukturyzowanych w BNP Paribas Bank Polska S.A. jest Biuro Maklerskie BNP Paribas Bank Polska S.A., prowadzące działalność maklerską na podstawie zezwolenia udzielonego przez Komisję Nadzoru Finansowego. Biuro podlega regulacjom ustawy z dnia 29 lipca 2005 roku o obrocie instrumentami finansowymi. Nadzór nad działalnością Biura sprawuje Komisja Nadzoru Finansowego.

Biuro Maklerskie BNP Paribas Bank Polska Spółka Akcyjna, adres do korespondencji: ul. Twarda 18, 00-105 Warszawa, BNP Paribas Bank Polska S.A. z siedzibą w Warszawie, ul. Kasprzaka 2; 01-211 Warszawa wpisany do rejestru przedsiębiorców Krajowego Rejestru Sądowego prowadzonego przez Sąd Rejonowy dla m. st. Warszawy w Warszawie, XIII Wydział Gospodarczy Krajowego Rejestru Sądowego, pod numerem KRS: 0000011571, posiadający NIP: 526-10-08-546 oraz kapitał zakładowy w wysokości 147.418.918 zł w całości wpłacony.

WIĘCEJ INFORMACJI

W celu uzyskania dalszych informacji dotyczących Certyfikatów, zapraszamy do:

- ➔ wybranych oddziałów BNP Paribas Bank Polska S.A.,
- ➔ bezpośredniego kontaktu z Doradcą Wealth Management
- ➔ oraz na stronę internetową:

➤ <https://www.bnpparibas.pl/biuro-maklerskie/produkty-strukturyzowane/certyfikaty-portfel-mozliwosci>

Klienci posiadający dostęp internetowy do rachunku maklerskiego prowadzonego przez Biuro Maklerskie BNP Paribas Bank Polska S.A. mogą także składać zapisy na Certyfikaty on-line: ➤ <https://www.webmakler.pl>

