

Warszawa

27 czerwca 2022



## WALNE ZGROMADZENIE AKCJONARIUSZY

Prezentacja wyników finansowych Grupy Kapitałowej BNP Paribas Bank Polska S.A. za rok 2021

01

---

# WYNIKI FINANSOWE I BIZNESOWE



BNP PARIBAS

# 2021 - WZROST ORGANICZNY W DYNAMICZNIE ZMIENIAJĄCEJ SIĘ RZECZYWIŚTOŚCI

KONSEKWENTNY WZROST I TRANSFORMACJA POMIMO NIEPEWNOŚCI. DOBRE WYNIKI FINANSOWE OBCIĄŻONE DODATKOWĄ REZERWĄ CHF

## strategia & transformacja

Digitalizacja i rozwój omnikanowości – dalszy wzrost udziału Klientów cyfrowych w liczbie Klientów ogółem (+8 pp vs 2019)

Rozwiązania technologiczne wspierające cyfrową transformację (otwarta bankowość, CRM, wykorzystanie sztucznej inteligencji)

Lider zrównoważonych finansów i działań na rzecz pozytywnych zmian – prawie 4-krotny wzrost zrównoważonego finansowania, trzeci rok z rzędu Lider Rankingu Odpowiedzialnych Firm

liczba Klientów cyfrowych (detal)

**+4%** kw/kw **+19%** r/r

## działalność biznesowa

Bankowość detaliczna – rekordowa sprzedaż kont osobistych i kredytów hipotecznych. Nowe poziomy sprzedaży istotnie powyżej 2019

Bankowość korporacyjna – w 2021 wyraźny trend wzrostowy, saldo kredytów powyżej poziomu sprzed pandemii

Wzrost wolumenu **depozytów** Klientów i **produktów inwestycyjnych** w porównaniu do 2020

Widoczny **wzrost aktywności transakcyjnej Klientów** w obu segmentach (transakcje kartami oraz wolumeny płatności)

kredyty brutto

**+3%** kw/kw **+13%** r/r

## wyniki finansowe

Poprawa rentowności działalności **podstawowej**. Odbicie wyniku odsetkowego w 4 kwartale wspierane przez podwyżki stóp procentowych. Poziom kwartalnego wyniku prowizyjnego o ~25% wyższy niż przed pandemią. Koszty działania pod kontrolą

**Niski koszt ryzyka** pomimo wzrostu akcji kredytowej. Dobra jakość i odporność portfela

Ponad 1 mld zł rezerw utworzonych na postępowania sądowe dotyczące **kredytów mieszkaniowych CHF**. Wskaźnik pokrycia rezerwą na poziomie 1/3 wartości portfela

dochody

**+6%** kw/kw **+9%** r/r (4kw/4kw)

# STRATEGIA FAST FORWARD W 2021

OSTATNI ROK HORYZONTU STRATEGII 2018-2021 - SKUTECZNA REALIZACJA DZIAŁAŃ STRATEGICZNYCH WE WSZYSTKICH FILARACH

## wzrost

Rekordowa akwizycja Klientów oraz dwucyfrowe wzrosty wolumenów kredytowych w bankowości detalicznej i korporacyjnej



Sprzedaż kont osobistych w 2021: 322 tys. (+25% r/r)



Rosnąca sprzedaż kredytów detalicznych w 2021:

- hipoteczne 6,6 mld zł (+18% r/r)
- gotówkowe 3,6 mld zł (+32% r/r)



Finansowanie rozwoju Klientów korporacyjnych: Ciech, Press Glass, Polpharma, Cargounit, CLIP logistyka, Arctic Paper, Resi4Rent, Scanmed



3,9 mld zł zrównoważonego finansowania w 2021



Współpraca z instytucjami finansowymi na rzecz wspierania Klientów w zielonej transformacji

#GOdigital

✓ 1,5 mln

Statystyki cyfrowe za 4 kw. 2021

klientów korzystających z kanałów zdalnych

## prostota

Kontynuacja odejścia od papieru. Rozwój nowych usług w trosce o wygodę Klientów i pracowników



Autenti: 613 tys. dokumentów podpisanych elektronicznie w 2021 (+110% r/r)



mojeID. Tożsamość elektroniczna dla spraw urzędowych i komercyjnych



Pomiar własnego śladu węglowego dla Klientów indywidualnych, rolników i producentów rolnych



Chatbot Eva: rozwijanie samouczącego się programu wspierającego procesy wewnątrz banku

✓ 911 tys.

użytkowników GOmobile (+36% r/r)

✓ 5,2 mln

transakcji BLIK (+68% r/r)

## digitalizacja

Znaczące wzrosty liczby użytkowników, sprzedaży i transakcyjności w kanałach zdalnych



Rozwój systemów i narzędzi dla Klientów wszystkich segmentów (m.in. wdrożenie GOonline Biznes w miejsce BiznesPL@net)

Wzrost liczby użytkowników mobilnych i transakcyjności w kanałach zdalnych

Ponad 1/3 kredytów gotówkowych w 4 kw. 2021 sprzedanych całkowicie zdalnie



Otwarta bankowość: potwierdzenie dochodów Klienta podczas wnioskowania o kredyt ratalny

✓ 392 tys.

liczba tokenów w cyfrowych portfelach (+55% r/r)

## jakość

Najlepszy bank 2021 r. w Polsce w niezależnych rankingach. Poprawa jakości obsługi

Nagroda „Bank of the Year in Poland” miesięcznika The Banker

Potrójne zwycięstwo w konkursie Instytucja Roku: „Najlepszy bank w Polsce”, „Najlepsza obsługa w kanałach zdalnych”, „Najlepszy bank dla firm”

Tytuł Best Private Bank in Poland dla BNP Paribas Wealth Management wg Global Private Banking Innovation Awards 2021

Spadek liczby reklamacji o 14% r/r i skrócenie czasu ich rozpatrywania o 60% r/r

## entuzjazm

Dalszy rozwój działalności prospołecznej. Wzmacnianie różnorodności w Banku i w otoczeniu



15 lat działalności Fundacji BNP Paribas: 100 tys. godzin zaangażowania bankowych wolontariuszy



Największa zorganizowana akcja wolontariatu pracowniczego w ramach Szlachetnej Paczki wśród firm

BNP Paribas Poland Open: Partner tytułarny jedyne w Polsce turnieju tenisowego WTA



Wspieranie różnorodności (inicjatywa „Gdzie są nasze Patronki?”, podpisanie karty #JamaisSansElles (Nigdy Bez Niej)

Strategia CSR i Zrównoważonego Rozwoju 4 filary odpowiedzialności



gospodarcza



społeczna



w miejscu pracy



wobec środowiska naturalnego



BNP PARIBAS

WYNIKI FINANSOWE I BIZNESOWE



# #ZRÓWNOWAŻONE FINANSE #POZYTYWNA BANKOWOŚĆ

STRATEGICZNE ZARZĄDZANIE KWESTIAMI ESG (ENVIRONMENTAL, SOCIAL, GOVERNANCE), WKŁAD W REALIZACJĘ SDGs - CELÓW ZRÓWNOWAŻONEGO ROZWOJU

## E – troska o klimat strategicznym priorytetem w rozwoju

Wspieramy Klientów w zielonej transformacji i wdrażamy proekologiczne rozwiązania w naszej ofercie i działalności

3,9 mld zł zrównoważonego (głównie zielonego) finansowania udzielonego przez Bank w 2021

- pierwszy kredyt powiązany ze zrównoważonym rozwojem (SLL) dla Grupy Raben (225 mln EUR)
- > 16 tys. instalacji fotowoltaicznych dla prosumentów
- Zielona hipoteka, Kredyt na Zielone Zmiany, Mój elektryk
- uruchomienie finansowania - program „Czyste Powietrze”

Współpraca z instytucjami finansowymi na rzecz wspierania Klientów w zielonej transformacji:

- współpraca EBI i BNP Paribas Leasing Services - 200 mln EUR na wsparcie finansowania MŚP w Polsce
- umowa z EBOR na wsparcie transformacji energetycznej budynków mieszkalnych (450 mln zł)

## S – odpowiedzialny pracodawca, wspierający partner i przyjazny sąsiad

Wzmacniamy well-being i zaangażowanie społeczne pracowników oraz pozytywny wpływ na otoczenie

**Dostępność usług:** 77 oddziałów z certyfikatem „Obiekt bez barier”, pętle indukcyjne w 50 oddziałach, ponad 600 połączeń z tłumaczem języka migowego

**Inicjatywy pracownicze:** Kobiety Zmieniające BNP Paribas, w tym WomenUp, Tato masz to jak w banku, Pride Poland

Kolejny rok wspierania **Szlachetnej Paczki:** 2,6 tys. wolontariuszy oraz 1 mln zł wsparcia finansowego

**15 lat** działania **Fundacji BNP Paribas** na rzecz wyrównywania szans i wzmacniania edukacji

- Strategiczne partnerstwo z Fundacją Ocalenie
- Certyfikat „Wolontariat pracowniczy wysokiej jakości”

## G – zrównoważony rozwój kluczowym zobowiązaniem

Budujemy świadomość interesariuszy wewnętrznych i zewnętrznych oraz kreujemy dobre praktyki rynkowe w zakresie ESG

Powołanie od stycznia 2022 Obszaru Zrównoważonego Rozwoju w celu wzmocnienia **strategicznej roli Banku w budowaniu zrównoważonej gospodarki**

**Polityka różnorodności:** >40% kobiet w Radzie Nadzorczej i >20% w Zarządzie Banku

**Sustainability Council** oraz niemal **100 Sustainability Officerów**, działających na rzecz ESG

Kontynuacja i wzmacnianie **partnerstw na rzecz zrównoważonego rozwoju**, m.in. **Chapter Zero Poland** – opiekun programu rozwoju kompetencji klimatycznych organów zarządczych i nadzorczych spółek

**Lider wśród Odpowiedzialnych Firm**

Ranking Odpowiedzialnych Firm: **1 miejsce** trzeci rok z rzędu w klasyfikacji generalnej

CELE  
ZRÓWNOWAŻONEGO  
ROZWOJU



# KLUCZOWE DANE FINANSOWE – 12 MIESIĘCY 2021

ISTOTNY WZROST SKALI DZIAŁALNOŚCI - DWUCYFROWY WZROST WOLUMENÓW. ZYSK OBCIĄŻONY REZERWĄ NA PORTFEL CHF

## Wyniki finansowe

Zysk netto	176 mln zł	-76% r/r (-557 mln zł)
Zysk netto bez rezerwy CHF	1 222 mln zł	+36% r/r (+320 mln zł)
Wynik z działalności bankowej	4 809 mln zł	+2,2% r/r (+105 mln zł), w tym: wynik odsetkowy: 3 141 mln zł, +2,6% r/r wynik prowizyjny: 1 049 mln zł, +14,5% r/r wynik z działalności handlowej: 633 mln zł, -15,4% r/r
Koszty	2 544 mln zł	+1,5% r/r (-38 mln zł)
Wskaźnik C/I	52,9%	-0,4 pp r/r
Koszty rezerw na ryzyko prawne portfela CHF	1 045 mln zł	+522% r/r (-877 mln zł) istotne zwiększenie rezerwy na portfel CHF w 4 kw. 2021
Odpisy netto z tytułu utraty wartości	266 mln zł	-56% r/r (+335 mln zł)

## Wolumeny

Aktywa	132 mld zł, +10,2% r/r
Kredyty (brutto)	89 mld zł, +13,1% r/r
Depozyty Klientów	101 mld zł, +12,1% r/r
Kapitał własny	11 mld zł, -5,6% r/r

## Wskaźniki

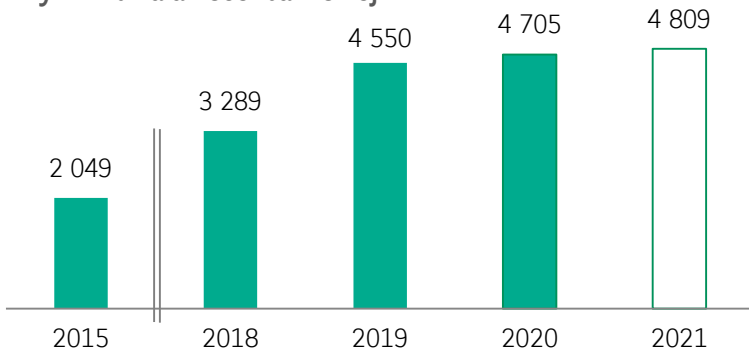
Łączny współczynnik kapitałowy	16,91%
Tier 1	12,33%
MREL (% TREA)	17,91%
Kredyty netto / depozyty	85,5%
ROE	1,5%
LCR	146%
NSFR	131%

# DALSZA POPRAWA RENTOWNOŚCI DZIAŁALNOŚCI PODSTAWOWEJ

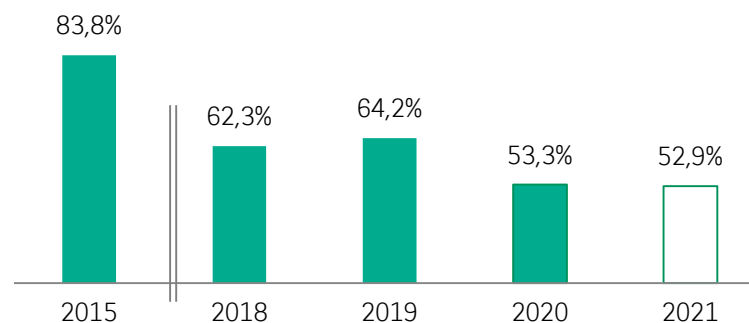
BRAK WPŁYWU COVID-19 NA KOSZTY RYZYKA W 2021. NEGATYWNY WPŁYW REZERW NA PORTFEL CHF

mln zł, o ile nie wskazano inaczej

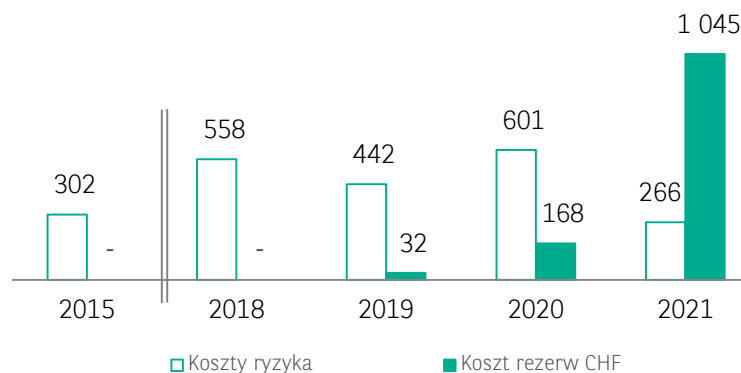
## Wynik z działalności bankowej



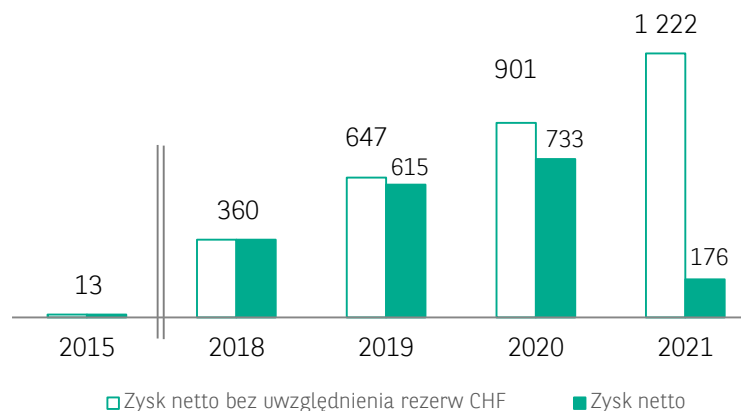
## Koszty / Dochody (%)



## Koszty ryzyka oraz rezerw CHF



## Zysk netto



Historycznie najwyższy wynik z działalności bankowej możliwy dzięki:

- wzrostowi wyniku z tytułu prowizji i opłat o 133 mln zł, +14,5% r/r,
- poprawie wyniku z tytułu odsetek o 81 mln zł, +2,6% r/r.

Dobra jakość portfela kredytowego i niższe w porównaniu do poprzedniego roku koszty ryzyka związane z COVID-19 skutkujące poprawą wyniku z rezerw o 335 mln zł, -55,7% r/r.

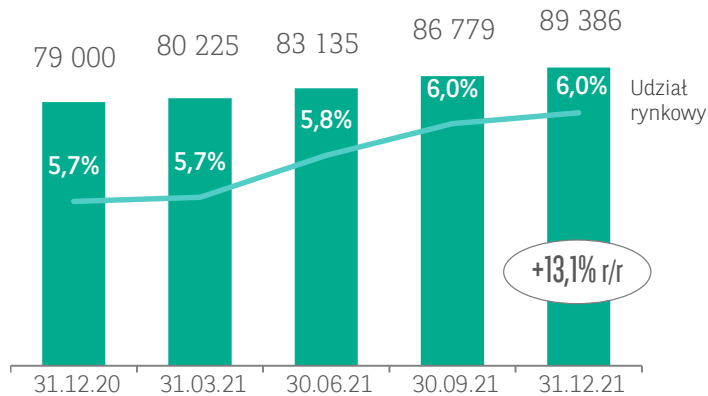
Efektywne zarządzanie kosztami operacyjnymi (wzrost o 38 mln zł, +1,5% r/r). Pozytywny wpływ synergii, podjętych działań dostosowawczych oraz niższych kosztów BFG.

Niższy w porównaniu z poprzednim rokiem zysk netto w rezultacie utworzenia 1 045 mln zł rezerw na postępowania sądowe dotyczące kredytów CHF (o 877 mln więcej niż w roku 2020).

# KONTYNUACJA TRENDU WZROSTOWEGO PORTFELA KREDYTOWEGO I DEPOZYTÓW KLIENTÓW

DWUCYFROWY WZROST KREDYTÓW W UJĘCIU ROCZNYM W OBU SEGMENTACH. DAJSZY WZROST LICZBY KLIENTÓW

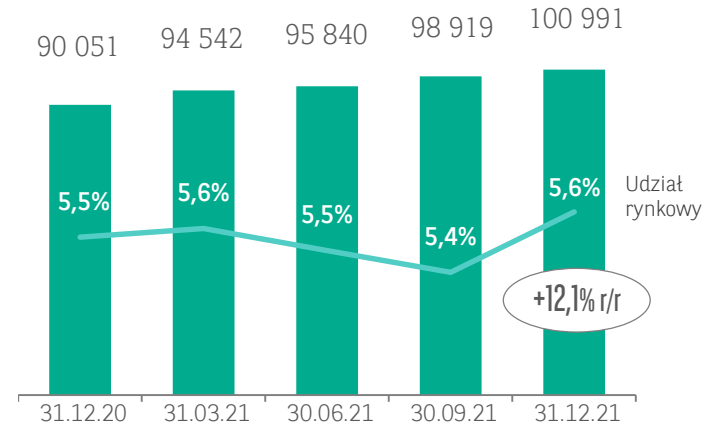
## Kredyty brutto (mln zł)



**+14,8% r/r** wzrostu kredytów klientów indywidualnych (+3,0% kw/kw), głównie w obszarze kredytów hipotecznych (+18,4% r/r, +4,4% kw/kw)

**+11,9% r/r** wzrostu wolumenu kredytów przedsiębiorstw (+3,0 kw/kw), najwyższa dynamika w leasingu +21,3% r/r (+6,8% kw/kw)

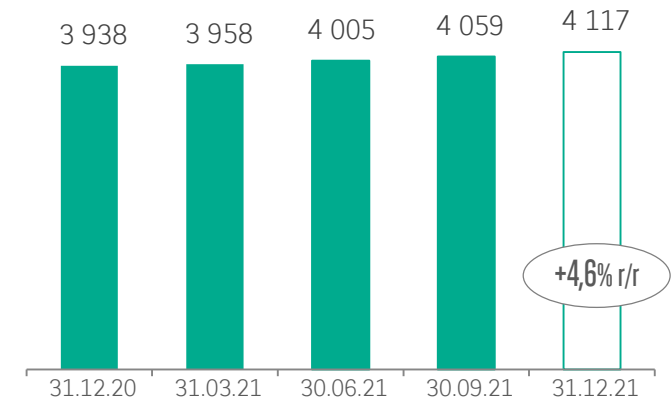
## Depozyty Klientów (mln zł)



**+2,7% r/r** wzrostu depozytów klientów indywidualnych (+2,9% kw/kw)

**+21,0% r/r** wzrostu depozytów przedsiębiorstw (+1,4% kw/kw)

## Liczba Klientów (tys.)



**+4,7% r/r** wzrostu liczby klientów indywidualnych (+1,4% kw/kw)

**+2,9% r/r** wzrostu liczby klientów mikro, MŚP i korporacyjnych (+1,6% kw/kw)

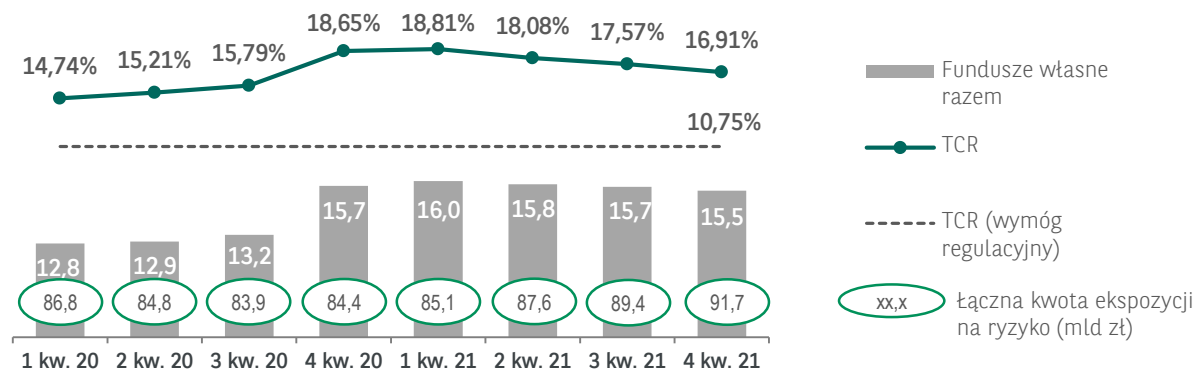


# ADEKWATNOŚĆ KAPITAŁOWA

BEZPIECZNA POZYCJA KAPITAŁOWA

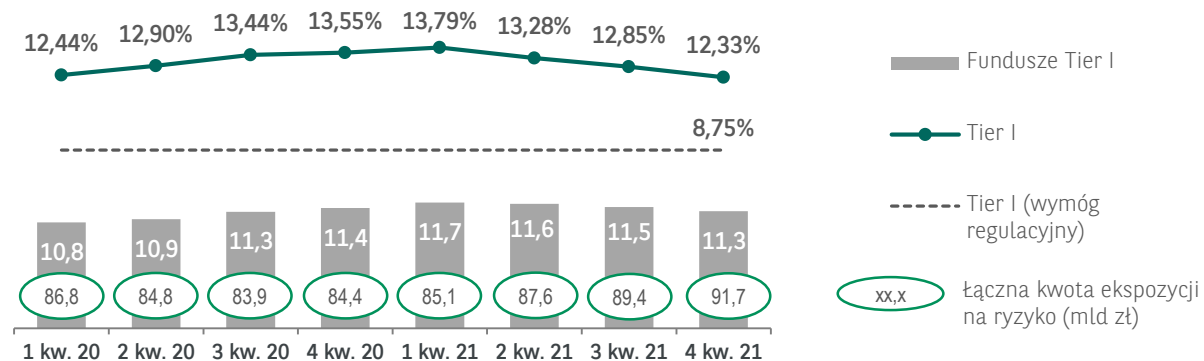
## TCR

-174 pb  
r/r



## Tier I

-122 pb  
r/r



TCR i Tier I na koniec 2021 powyżej minimum regulacyjnego odpowiednio: +6,2 pp i +3,6 pp

Spadek wartości współczynników wypłacalności w 4 kw. 2021 w wyniku:

- wzrostu łącznej kwoty ekspozycji na ryzyko w rezultacie wzrostu wartości portfela kredytowego,
- spadku funduszy własnych T1 w rezultacie niższej wyceny papierów wartościowych.

Regulacyjne wymogi kapitałowe dla Banku:

- brak wymogu kapitałowego na kredyty walutowe,
- bufor OSII na poziomie 0,25%,
- dodatkowy narzut kapitałowy (P2G) na poziomie 0,61 pp od 11 lutego 2022.

Bank wypełnia zdefiniowane przez BFG cele MREL na koniec 2021 (cel w relacji do TREA: 11,95%, wskaźnik dla Banku: 17,91%, w relacji do TEM odpowiednio: 3,00% i 11,19%).

Zarząd Banku wnioskuje o przekazanie całego zysku netto Banku za 2021 rok (184,5 mln zł) na kapitał rezerwowy Banku.

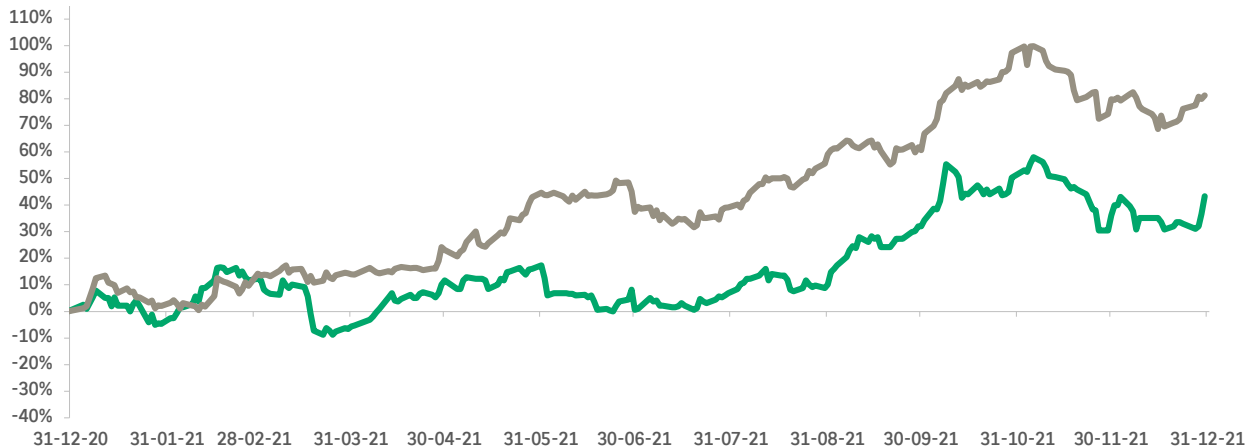
# AKCJE BNP PARIBAS BANK POLSKA SA

WZROST KURSU AKCJI BANKU W 2021. ZWIĘKSZONA PŁYNNOŚĆ W WYNIKU ZREALIZOWANEJ Z SUKCESEM TRANSAKCJI ABB

## Zmiana kursu akcji

(31.12.2020 = 100%)

Kod ISIN: PLBGZ0000010 Ticker GPW: BNP Indeks: sWIG80, sWIG80TR



 BNP PARIBAS

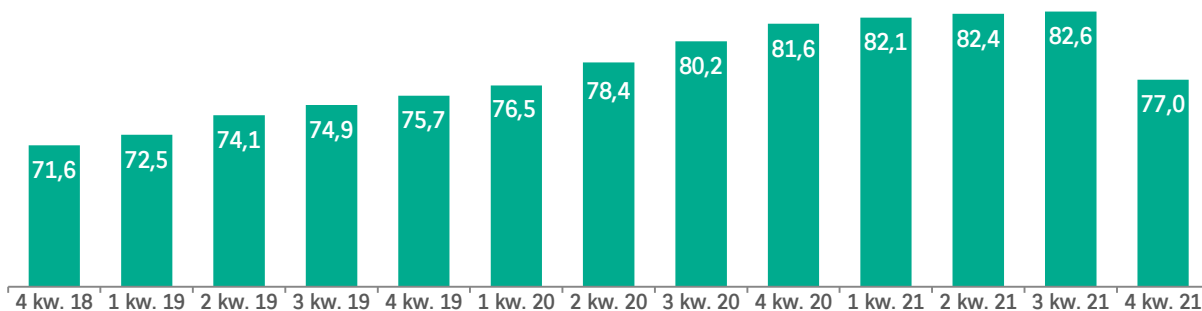
91,2 zł  
+43,4% r/r

 WIG banki

+81,3% r/r

## Wartość księgowa na akcję

(tys. zł, na koniec kwartału)



## 31 grudnia 2021

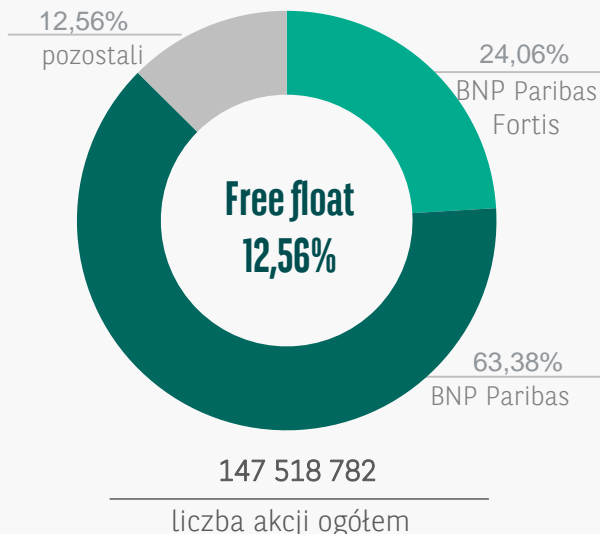
free-float: 1,69 mld zł  
P/BV: 1,18  
kapitalizacja: 13,45 mld zł

## Rating Fitch

Long-Term Issuer Default Rating (LT IDR) – A+  
Short-Term Issuer Default Rating (ST IDR) – F1  
Viability Rating (VR) – bbb-  
Shareholder Support Rating (SSR) – a+

## Struktura akcjonariatu

(31.12.2021)



Na początku czerwca 2021, w procesie przyspieszonej budowy księgi popytu (ABB), BNP Paribas SA sprzedał 1,26%, a Rabobank International Holding B.V. 3,81% akcji Banku. Transakcje te zwiększyły free float i płynność akcji Banku.

 BNP PARIBAS

02

---

# STRATEGIA GOBEYOND I PERSPEKTYWY NA 2022



BNP PARIBAS

# STRATEGIA GOBEYOND NA LATA 2022-2025

„GOBEYOND” ABY DOSTARCZYĆ WIĘCEJ



**#POSITIVE**

Odpowiedzialny i zaufany partner finansowy wspierający pozytywny i zrównoważony rozwój Klientów, biznesu i społeczeństwa. Przewodnik dla Klientów w świecie cyfrowej i zrównoważonej transformacji

**#UP**

Oferta wysokiej jakości produktów i usług bankowych oraz pozabankowych kluczem do wzrostu bazy Klientów w omnikanalowym świecie. Kreowanie doskonałego doświadczenia Klienta poprzez projektowanie dla niego spersonalizowanych ścieżek

**#STRONGER**

Globalna siła Grupy BNP Paribas oraz dynamiczny rozwój technologiczny w połączeniu z optymalizacją procesów E2E podstawą organicznego wzrostu oraz wysokiej satysfakcji Klienta

**#TOGETHER**

People first: stawiamy na ludzi. Zaangażowany i zadowolony pracownik gwarantuje wysoki poziom satysfakcji Klienta. Agile@Scale i nowa kultura organizacyjna fundamentem dla różnorodnego i inkluzywnego środowiska pracy, bazującego na zaufaniu, odwadze i kreatywności

**GO**beyond

Kwestionujemy status quo  
Wychodzimy poza utarte schematy,  
by zmieniać się na lepsze

**beyond**

Dostarczamy wygodne i odpowiadające potrzebom Klientów produkty i rozwiązania, które przewyższają oczekiwania Klientów i standardy rynkowe, będąc jednocześnie liderem zrównoważonej transformacji

**beyond**

Dynamicznie wprowadzamy zmiany na skalę wykraczającą poza rozwój inkrementalny, tworząc solidne podstawy skutecznej i efektywnej działalności. Umożliwiamy naszym pracownikom wykorzystanie ich potencjału, poprzez stworzenie przyjaznego i różnorodnego środowiska pracy wspierającego ich rozwój

# GŁÓWNE CELE STRATEGII

WŁAŚCIWY KIERUNEK ROZWOJU BIZNESU. PERSPEKTYWY 2022 OBARCZONE RYZYKIEM GEOPOLITYCZNYM, MAKROEKONOMICZNYM I SEKTOROWYM



#POSITIVE

#UP

#STRONGER

#TOGETHER

## CELE NA ROK 2025

Aktywni Klienci indywidualni i firmy mikro

**4,5 mln**  
[+0,5 mln vs. 2021 r.]

Wzrost liczby aktywnych Klientów korporacyjnych i MŚP

**>18%**  
[vs. 2021 r.]

Kluczowe procesy dla Klienta indywidualnego dostępne w kanałach zdalnych

**90%**

Wzrost liczby aktywnych Klientów międzynarodowych

**>22%**  
[vs. 2021 r.]

Niepewność otoczenia, w którym działamy, stała się nową normalnością

Cele finansowe strategii GOBeyond odpowiadają ambicjom Banku określonym w warunkach i otoczeniu przed wybuchem konfliktu zbrojnego w Ukrainie

NPS pozycja na rynku

**Top 3**

eNPS (Net Promoter Score pracowników)

**20**

Łączne inwestycje w technologię

**1,5 mld zł**  
[do 2025 r.]

Wskaźnik wypłaty dywidendy

**50%**  
[aspiracja na 2025 r.]

Zwrot z kapitału (ROE)

**~12%**

Koszty / Dochody

**max. 48%**

Udział zrównoważonego finansowania<sup>1</sup>

**10%**

1. Zrównoważone kredyty i pożyczki / łączne kredyty i pożyczki (portfel wyceniany według zamortyzowanego kosztu)



### OTOCZENIE MAKROEKONOMICZNE

Sytuacja geopolityczna – wpływ konfliktu w Ukrainie na polską gospodarkę (zahamowanie wzrostu PKB)

Ryzyko dalszej destabilizacji sytuacji międzynarodowej, wpływającej negatywnie na światowe rynki i łańcuchy dostaw

Dwucyfrowa inflacja – polityka monetarna (kontynuacja wzrostu stóp procentowych), ryzyko stagflacji

### ZAGROŻENIA I WYZWANIA DLA SEKTORA BANKOWEGO

Kredyty hipoteczne – szacowany istotny wpływ pakietu wsparcia dla kredytobiorców, w szczególności „wakacji kredytowych”, na rentowność i kapitały sektora

Niepewność co do rozwoju sytuacji w zakresie walutowych kredytów hipotecznych

Reforma stawek referencyjnych i planowana likwidacja WIBOR-u od początku 2023 r.

**WSPARCIE GOSPODARKI I KLIENTÓW, DALSZY ROZWÓJ ZIELONEJ TRANSFORMACJI I INWESTYCJI W TECHNOLOGIĘ BĘDĄ STANOWIĆ WYZWANIE DLA BANKÓW OSŁABIONYCH KOSZTAMI WYNIKAJĄCYMI Z NOWYCH REGULACJI**

- Prezentacja nie stanowi ani oferty sprzedaży, ani zaproszenia do złożenia oferty nabycia lub objęcia papierów wartościowych lub instrumentów finansowych wyemitowanych przez BNP Paribas Bank Polska S.A. („Bank”), lub jakiegokolwiek porady lub rekomendacji w odniesieniu do papierów wartościowych lub innych instrumentów finansowych wyemitowanych przez Bank.
- Prezentacja może obejmować stwierdzenia dotyczące przyszłości, przyszłych planów, perspektyw oraz strategii lub zamierzonych zdarzeń. Powyższe twierdzenia nie mogą być traktowane jako prognozy Banku lub zapewnienia co do spodziewanych wyników Banku, w związku z tym, że zostały one przyjęte na podstawie, oczekiwań, projekcji oraz danych o zdarzeniach przyszłych.
- Oczekiwania Banku są oparte na bieżącej wiedzy, doświadczeniu oraz poglądach Zarządu Banku i są zależne od szeregu czynników, które mogą spowodować, iż rzeczywiście osiągnięte w przyszłości wyniki, będą w sposób istotny różnić się od twierdzeń zawartych w niniejszym dokumencie.
- Bank nie jest zobowiązany do aktualizowania lub publicznego ogłaszania jakichkolwiek zmian i modyfikacji w odniesieniu do jakichkolwiek twierdzeń dotyczących przyszłości zawartych w prezentacji.
- Bank, ani jakikolwiek z jego przedstawicieli, podmiotów dominujących bądź zależnych nie będzie ponosił odpowiedzialności za jakąkolwiek szkodę wynikającą z jakiegokolwiek użycia prezentacji lub jakichkolwiek informacji w niej zawartych lub na innej podstawie pozostającej w związku z prezentacją.
- Prezentacja nie jest przeznaczona do publikowania lub rozpowszechniania w państwach, w których taka publikacja bądź rozpowszechnianie mogą być niedozwolone zgodnie z właściwymi przepisami prawa.
- Zaprezentowane dane dotyczą Grupy BNP Paribas Bank Polska S.A., o ile nie wskazano inaczej.

**DZIĘKUJEMY ZA UWAGĘ**



**BNP PARIBAS**

BNP Paribas Bank Polska Spółka Akcyjna z siedzibą w Warszawie przy ul. Kasprzaka 2, 01-211 Warszawa, zarejestrowany w rejestrze przedsiębiorców Krajowego Rejestru Sądowego przez Sąd Rejonowy dla m. st. Warszawy w Warszawie, XIII Wydział Gospodarczy Krajowego Rejestru Sądowego pod nr KRS 0000011571, posiadający NIP 526-10-08-546 oraz kapitał zakładowy w wysokości 147 593 150 zł w całości wpłacony.