

# TRWAŁA STRATEGIA

## 3-LETNIE CERTYFIKATY STRUKTURYZOWANE „TRWAŁA STRATEGIA”

oparte na notowaniach akcji trzech spółek (łącznie):

- ASML HOLDING NV
- CVS HEALTH CORP
- PEPSICO INC

### NAJWAŻNIEJSZE CECHY SUBSKRYPCJI CERTYFIKATÓW:



**3-LETNI OKRES INWESTYCJI**



**SZANSA NA ZYSK W WYSOKOŚCI 10% ZA KAŻDY ROK INWESTYCJI**



**EFEKT „ŚNIEŻNEJ KULI”**  
(możliwość wypłaty kuponów wcześniej niewypłaconych)



**MOŻLIWOŚĆ WCZEŚNIEJSZEGO AUTOMATYCZNEGO WYKUPU**  
dokonanego przez Emitenta



**MOŻLIWOŚĆ ZAKOŃCZENIA INWESTYCJI Z INICJATYWY INWESTORA**  
(sprzedaż na GPW po cenie rynkowej)



**OCHRONA 100% WARTOŚCI NOMINALNEJ W DNIU WYKUPU,**  
tj. wartości inwestycji pomniejszonej o wysokość opłaty dystrybucyjnej pobranej za nabycie Certyfikatów



**RYZIKO NIEOSIĄGNIĘCIA ZYSKU LUB NAWET PONIESIENIA STRATY**  
(w tym w przypadku zakończenia inwestycji z inicjatywy Inwestora przed Dniem Wykupu)



**BNP PARIBAS**  
BIURO MAKLERSKIE

Bank  
zmieniającego się  
świata

Wynik inwestycji w certyfikaty IBV „Trwała Strategia” zależy od notowań akcji trzech spółek (łącznie zwanych „Spółkami”):

- ASML Holding NV (Bloomberg: ASML NA Equity), („Spółka 1”),
- CVS Health Corp (Bloomberg: CVS UN Equity), („Spółka 2”),
- PepsiCo Inc (Bloomberg: PEP UW Equity), („Spółka 3”)

Emisja certyfikatów strukturyzowanych „Trwała Strategia” wspiera akcję zalesiania zniszczonych obszarów leśnych na terenie Polski. Zobacz więcej informacji na temat wspólnej akcji Banku BNP Paribas oraz spółki ReforestAction:

[https://www.bnpparibas.pl/\\_file/Biuro-Maklerskie/BNP\\_Reforest\\_material.pdf](https://www.bnpparibas.pl/_file/Biuro-Maklerskie/BNP_Reforest_material.pdf)

Zobacz więcej informacji na ten temat:

↗ <https://www.reforestaction.com/en/bnpp-bank-polska>



## DLA KOGO?

3-letnie Certyfikaty strukturyzowane IBV „Trwała Strategia” („Certyfikaty”) oferowane są Klientom Banku BNP Paribas („Inwestorzy”):

- oczekującym stopy zwrotu wyższej od oprocentowania lokat terminowych przy jednoczesnej akceptacji ryzyka inwestycyjnego,
- oczekującym pełnej ochrony kapitału (ochrona w Dniu Wykupu – dacie zapadalności, przy czym oznacza to wartość inwestycji pomniejszoną o opłatę dystrybucyjną za nabycie Certyfikatów),
- akceptującym ryzyko nieosiągnięcia zysku lub nawet poniesienia straty,
- akceptującym horyzont inwestycyjny Certyfikatu,
- dysponującym doświadczeniem i posiadającym wiedzę w zakresie instrumentów finansowych o charakterze inwestycyjnym (weryfikowanym na podstawie ankiety MiFID),
- posiadającym rachunek maklerski prowadzony przez Biuro Maklerskie BNP Paribas Bank Polska S.A.

Nabywcami Certyfikatów mogą być zarówno osoby fizyczne, jak i osoby prawne, z wyłączeniem osób amerykańskich („US-Persons”) w rozumieniu amerykańskiej ustawy Securities Act 1933, rezydentów Wielkiej Brytanii oraz Irlandii Północnej, a także obywateli rosyjskich, osób fizycznych zamieszkałych w Rosji, osób prawnych oraz innych jednostek organizacyjnych posiadających siedzibę w Rosji.

## NAJWAŻNIEJSZE INFORMACJE

<b>Emitent:</b>	BNP Paribas Issuance B.V.
<b>Gwarant / BNP Paribas SA:</b>	BNP Paribas S.A. z siedzibą w Paryżu
<b>Dystrybutor:</b>	Biuro Maklerskie BNP Paribas Bank Polska S.A.
<b>Okres subskrypcji:</b>	od 2 do 27 lutego 2023 r. (złożony zapis jest nieodwołalny)
<b>Wartość / kwota emisji:</b>	do 100 000 000 PLN
<b>Liczba oferowanych Certyfikatów:</b>	do 100 000 szt.
<b>Wartość nominalna 1 Certyfikatu:</b>	1 000 PLN
<b>Cena emisyjna 1 Certyfikatu:</b>	1 000 PLN
<b>Minimalna kwota i waluta inwestycji:</b>	10 000 PLN
<b>Opłata dystrybucyjna</b>	z tytułu przyjmowania zapisów na Certyfikaty, Biuro Maklerskie BNP Paribas Bank Polska S.A. pobiera opłatę dystrybucyjną, zgodnie z ↗ <a href="#">Taryfą prowizji i opłat</a> , w wysokości uzależnionej od liczby Certyfikatów objętych zapisem, stanowiącą iloczyn łącznej wartości nominalnej subskrybowanych Certyfikatów i odpowiedniej stawki
<b>Okres inwestycji:</b>	3 lata z możliwością Automatycznego Wcześniejszego Wykupu (tzn. autocall), który może zostać dokonany przez Emitenta w terminach wskazanych poniżej

<b>Poziom Początkowy:</b>	wartość notowań akcji Spółki 1, Spółki 2 i Spółki 3 na zamknięcie w Dniu Obserwacji Początkowej według danych wskazanych przez Emitenta	
<b>Dzień Obserwacji Początkowej:</b>	1 marca 2023 r.	
<b>Dzień Emisji:</b>	8 marca 2023 r.	
<b>Kupon:</b>	10% za każdy rok inwestycji (30% za 3 lata, wypłata Kuponu możliwa jedynie w sytuacji Automatycznego Wcześniejszego Wykupu lub w Dniu Wykupu Certyfikatów)	
<b>Dzień Obserwacji:</b>	dzień, w którym (na zamknięcie notowań) wyznaczany jest poziom notowań akcji Spółki 1, Spółki 2 i Spółki 3	
<b>Dni Obserwacji:</b>	- Pierwszy Dzień Obserwacji:	- 1 marca 2024 r.
	- Drugi Dzień Obserwacji:	- 3 marca 2025 r.
<b>Dni Automatycznego Wcześniejszego Wykupu:</b>	- Pierwszy Dzień Automatycznego Wcześniejszego Wykupu:	8 marca 2024 r.
	- Drugi Dzień Automatycznego Wcześniejszego Wykupu:	10 marca 2025 r.
<b>Dni Wypłaty Kuponu:</b>	- 8 marca 2024 r., albo - 10 marca 2025 r., albo - 9 marca 2026 r.	
<b>Poziom Bariery Wypłaty Kuponu oraz Automatycznego Wcześniejszego Wykupu (względem Poziomu Początkowego):</b>	100%	
<b>Dzień Wyceny Wykupu:</b>	2 marca 2026 r.	
<b>Dzień Wykupu (data zapadalności):</b>	9 marca 2026 r.	
<b>Notowanie:</b>	Zamiarem Emitenta jest ubieganie się o dopuszczenie Certyfikatów do obrotu na rynku regulowanym prowadzonym przez Giełdę Papierów Wartościowych w Warszawie S.A. („GPW”)	
<b>Kod ISIN:</b>	XS2464633952	

## ZASADY FUNKCJONOWANIA PRODUKTU

W Dniu Obserwacji Początkowej (na zamknięcie notowań) **wyznaczany jest Poziom Początkowy** notowań akcji wszystkich Spółek (notowanie każdej ze Spółek będzie miało swoją wartość Poziomu Początkowego).

Jeżeli w danym Dniu Obserwacji notowania akcji wszystkich Spółek spełnią warunek dla Automatycznego Wcześniejszego Wykupu tj. notowania akcji poszczególnych Spółek były w danym Dniu Obserwacji, **na równi lub powyżej** Poziomu Bariery Automatycznego Wcześniejszego Wykupu oraz Bariery Wypłaty Kuponu:

- Inwestorom wypłacony zostanie Kupon w Dniu Wypłaty Kuponu,
- Inwestycja się kończy, a Inwestorom oprócz Kuponu wypłacona zostanie także wartość nominalna (w Dniu Automatycznego Wcześniejszego Wykupu),
- Certyfikaty zostaną automatycznie wykupione i umorzone przez Emitenta (bez możliwości wpływu na ten wykup przez Inwestora).

W przeciwnym razie, czyli jeśli w danym Dniu Obserwacji wartość notowań akcji chociażby jednej ze Spółek będzie niższa od Poziomu Bariery Automatycznego Wcześniejszego Wykupu oraz Bariery Wypłaty Kuponu, inwestycja trwa dalej a Kupon w tej obserwacji nie jest wypłacany, przy czym **jeżeli w następnym Dniu Obserwacji spełniony zostanie warunek wypłaty Kuponu, to będzie on wypłacony za wszystkie te okresy, w których nie był wcześniej wypłacony (efekt „śnieżnej kuli”)**. W celu uniknięcia wątpliwości należy pamiętać, że po automatycznym przedterminowym wykupieniu Certyfikatów, żaden kolejny Kupon nie zostanie już wypłacony.

Jeżeli we wszystkich Dniach Obserwacji wartość notowań akcji przynajmniej jednej ze Spółek znajdzie się poniżej odpowiedniego Poziomu Bariery Automatycznego Wcześniejszego Wykupu, inwestycja trwać będzie do Dnia Wykupu, a Kupon nie jest wypłacany.

**Wypłata Kuponu w Dniu Wykupu jest uzależniona od notowań akcji wszystkich Spółek. Jeżeli w Dniu Wyceny Wykupu notowania akcji:**

- każdej ze Spółek znajdą się na poziomie 100% Poziomu Początkowego lub powyżej tego poziomu – Inwestor otrzymuje Kupon w wysokości 10% za każdy rok inwestycji (30% w skali całej inwestycji);
- przynajmniej jednej ze Spółek będzie poniżej 100% Poziomu Początkowego – Inwestor nie otrzymuje Kuponu.

W Dniu Wykupu Inwestor otrzymuje zwrot wartości nominalnej, tj. wartości inwestycji pomniejszonej o wysokość pobranej opłaty dystrybucyjnej.

Wcześniejsze zakończenie inwestycji może nastąpić z inicjatywy Inwestora. W takiej sytuacji sprzedaż realizowana jest po cenie rynkowej i może powodować stratę albo osiągnięcie zysku innego niż Kupon. Zysk możliwy jest, w sytuacji, gdy cena sprzedaży Certyfikatów przewyższy wartość nominalną Certyfikatów powiększoną o wartość prowizji wnoszonej na rzecz biura maklerskiego realizującego zlecenie. W przeciwnym wypadku Inwestor poniesie stratę.

Wypłata wartości nominalnej oraz ewentualnego Kuponu nastąpi na rachunek maklerski Inwestora posiadającego Certyfikaty w Dniu Wykupu.

## PRZYKŁADOWE SCENARIUSZE

(wszystkie poniższe wykresy prezentowane w tym dziale przygotowane zostały na podstawie obliczeń własnych Biura Maklerskiego BNP Paribas Bank Polska S.A.)

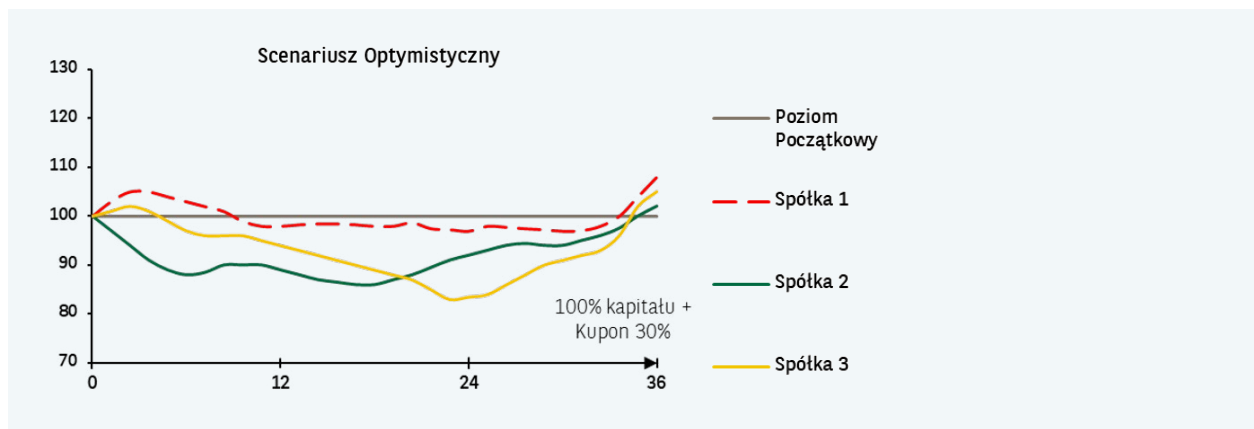
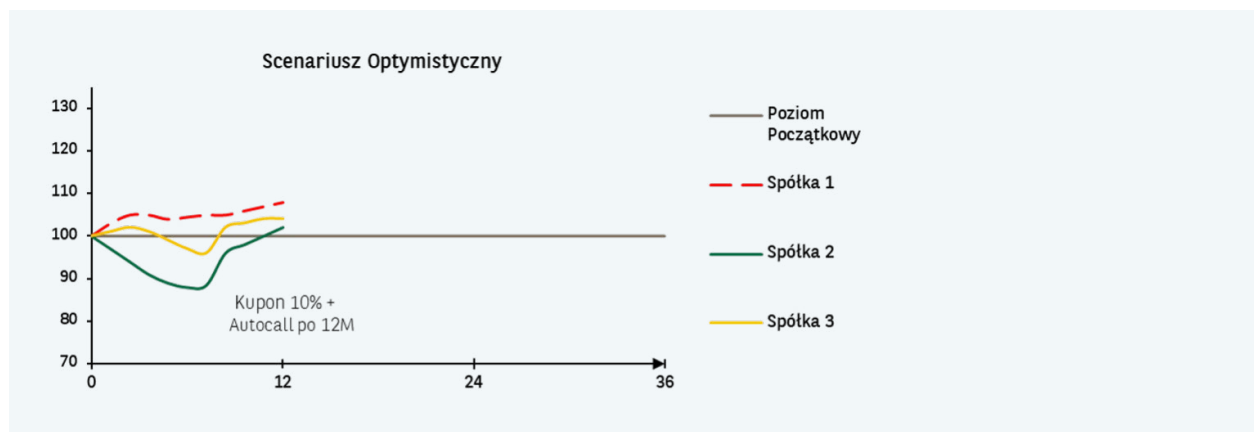
### SCENARIUSZ OPTYMISTYCZNY (Automatyczny Wcześniejszy Wykup albo wypłata Kuponu(-ów) w Dniu Wykupu)

Jeżeli w danym Dniu Obserwacji notowania akcji wszystkich Spółek spełnią warunek dla Automatycznego Wcześniej Wykupu tj. notowania akcji poszczególnych Spółek będą **na równi lub powyżej** Poziomu Bariery Automatycznego Wcześniejszego Wykupu oraz Bariery Wypłaty Kuponu:

- Inwestorom wypłacony zostanie Kupon w Dniu Wypłaty Kuponu,
- Inwestycja się kończy, a Inwestorom oprócz Kuponu wypłacona zostanie także wartość nominalna (w Dniu Automatycznego Wcześniejszego Wykupu),
- Certyfikaty zostaną automatycznie wykupione i umorzone przez Emitenta.

Jeśli w danym Dniu Obserwacji wartość notowań akcji jednej ze Spółek będzie poniżej Poziomu Bariery Automatycznego Wcześniejszego Wykupu oraz Bariery Wypłaty Kuponu, inwestycja trwa dalej a Kupon w tej obserwacji nie jest wypłacany, przy czym **jeżeli w którejkolwiek z następnych obserwacji spełniony zostanie warunek wypłaty Kuponu, to będzie on wypłacony za wszystkie te okresy, w których nie był wcześniej wypłacony (efekt „śnieżnej kuli”)**.

Jeżeli w Dniu Wyceny Wykupu, notowania akcji wszystkich Spółek będą **na równi lub powyżej** Bariery Wypłaty Kuponu, Inwestorom zostanie wypłacona wartość nominalna Certyfikatu oraz Kupon w wysokości 30%.



**Przykład:** Jeśli w Pierwszym Dniu Obserwacji wartości notowań akcji wszystkich Spółek osiągną co najmniej 100% wartości Poziomu Początkowego, Inwestorom wypłacona zostanie wartość nominalna oraz Kupon w wysokości 10%. Inwestycja ulega wówczas zakończeniu.

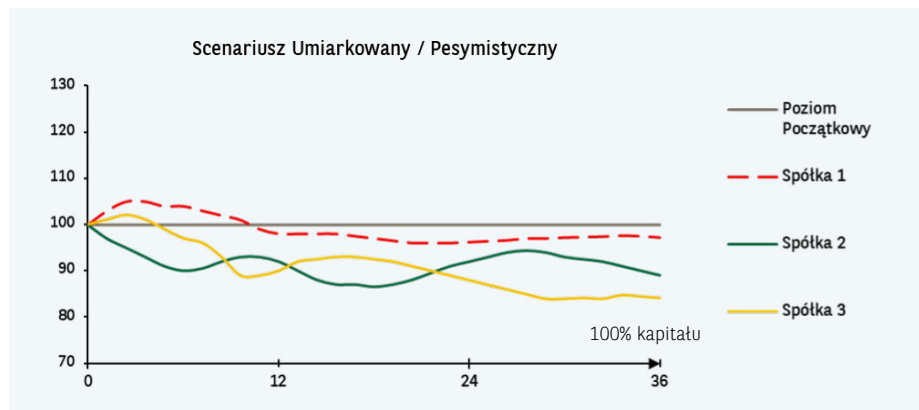
Jeśli do automatycznego wcześniejszego wykupu nie dojdzie w żadnym z Dni Obserwacji, a w Dniu Wyceny Wykupu notowania akcji wszystkich Spółek osiągną co najmniej 100% Poziomu Początkowego dla danej Spółki, w Dniu Wykupu Inwestor otrzyma 100% wartości nominalnej oraz Kupon w wysokości 30%.

## SCENARIUSZ UMIARKOWANY / PESYMISTYCZNY

Jeżeli we wszystkich Dniach Obserwacji wartość notowań akcji którejkolwiek ze Spółek znajdzie się poniżej odpowiedniego Poziomu Bariery Automatycznego Wcześniejszego Wykupu, inwestycja trwać będzie do Dnia Wykupu.

W Dniu Wyceny Wykupu jeśli wartość notowań akcji którejkolwiek ze Spółek będzie niższa od 100% wartości Poziomu Początkowego tej Spółki, Inwestorom zostanie wypłacone 100% wartości nominalnej (opłata dystrybucyjna pobrana za nabycie Certyfikatów nie podlega zwrotowi).

Niniejszy scenariusz może zostać uznany za pesymistyczny, mimo 100% ochrony wartości nominalnej Certyfikatu w Dniu Wykupu, ze względu na pomniejszenie wartości inwestycji o uiszczoną już opłatę dystrybucyjną i możliwość osiągnięcia zysku w przypadku zainwestowania środków w alternatywny produkt.



**Przykład:** Jeśli w żadnym z Dni Obserwacji nie zostaną spełnione warunki automatycznego wcześniejszego wykupu, a w Dniu Wyceny Wykupu wartość notowania akcji którejkolwiek ze Spółek zanotuje spadek poniżej 100% Poziomu Początkowego – Inwestor w Dniu Wykupu otrzyma jedynie zwrot 100% wartości nominalnej (opłata dystrybucyjna pobrana za nabycie Certyfikatów nie podlega zwrotowi).

*Przedstawione powyżej dane przygotowane zostały przez Dystrybutora i są prezentowane tylko dla celów przykładowych – nie obrazują one rzeczywistego zachowania instrumentów finansowych, nie są oparte na symulacji wyników z przeszłości i przedstawiają jedynie możliwy sposób zakończenia inwestycji. W żadnym wypadku powyższe informacje nie stanowią gwarancji przyszłych wyników.*

## OCHRONA KAPITAŁU

- Wartość nominalna **chroniona jest** w Dniu Wykupu w całości, tj. w 100%, przy czym oznacza to wartość inwestycji pomniejszoną o opłatę dystrybucyjną za nabycie Certyfikatów.
- **Ochrona wartości nominalnej nie dotyczy** sytuacji wycofania się Inwestora z inwestycji z jego inicjatywy przed Dniem Wykupu.

## CZYNNIKI RYZYKA ZWIĄZANE Z CERTYFIKATAMI IBV „TRWAŁA STRATEGIA”

- brak ochrony kapitału w przypadku zakończenia inwestycji z inicjatywy Inwestora przed Dniem Wykupu (datą zapadalności; okres inwestycji wynosi 3 lata)
- nieotrzymanie Kuponu w przypadku, gdy w Dniu Wyceny Wykupu notowanie akcji którejkolwiek ze Spółek będzie poniżej 100% Poziomu Początkowego
- w przypadku sprzedaży Certyfikatów dokonywanej na giełdzie po cenie rynkowej z inicjatywy Inwestora przed Dniem Wykupu, pobierana jest opłata (zgodnie z [Taryfą prowizji i opłat](#)).

### WSKAŹNIK RYZYKA



NIŻSZE RYZYKO

WYŻSZE RYZYKO

*Wskaźnik ryzyka uwzględnia założenie, że Inwestor będzie utrzymywał produkt do Dnia Wykupu. W przypadku wcześniejszego zakończenia inwestycji, faktyczne ryzyko może wzrosnąć.*

## INNE CZYNNIKI RYZYKA ZWIĄZANE Z CERTYFIKATAMI STRUKTURYZOWANYMI

**Ryzyko rynkowe** – inwestycja w produkty strukturyzowane wiąże się z ryzykiem, które może dotyczyć: notowań akcji, stóp procentowych, kursów wymiany walut, inflacji, zmiany wartości pieniądza w czasie, ryzyka politycznego, itp.

**Ryzyko braku płynności** – Emitent nie gwarantuje, że podjęte przez niego próby stworzenia rynku wtórnego powiodą się ani też jaka będzie cena obrotu na tym rynku, zatem produkty strukturyzowane powinny być kupowane z zamiarem zatrzymania ich do dnia wykupu przez Emitenta.

**Ryzyko kredytowe Emitenta** – pomimo objęcia certyfikatów formułą ochrony kapitału określoną w warunkach emisji, istnieje ryzyko niewypełnienia tych zobowiązań w związku z niewypłacalnością Emitenta. Należy jednak zwrócić uwagę na fakt, że wszystkie zobowiązania Emitenta są nieodwołalnie i bezwarunkowo gwarantowane przez BNP Paribas SA.

## ZAKOŃCZENIE INWESTYCJI Z INICJATYWY INWESTORA

**Certyfikaty powinny być kupowane przez Inwestorów, którzy mają zamiar zatrzymać je do Dnia Wykupu** (okres inwestycji wynosi 3 lata).

Wcześniejsze zakończenie inwestycji w Certyfikaty możliwe będzie po ich wprowadzeniu do obrotu giełdowego, poprzez złożenie zlecenia sprzedaży na GPW, za pośrednictwem biura maklerskiego prowadzącego rachunek maklerski, na którym zapisane są Certyfikaty. Płynność obrotu Certyfikatami zapewnia sam emitent, który pełni funkcję animatora. Animator ma obowiązek wyceny certyfikatu wg kursów rynkowych oraz wystawiania oferty kupna przez większość czasu trwania sesji giełdowej.

Realizacja wcześniejszego zakończenia inwestycji dokonywana z inicjatywy Inwestora:

- jest związana z pobraniem przez podmiot realizujący zlecenia sprzedaży prowizji za realizację tego zlecenia;
- może się wiązać ze stratą, ponieważ realizacja zlecenia sprzedaży dokonywana jest po cenie rynkowej;
- może być utrudniona ze względu na niską płynność, a wycena rynkowa Certyfikatów może okazać się w danym czasie niemożliwa oraz może ulegać częstym wahaniom.

## INSTRUMENT BAZOWY

Wynik inwestycji w certyfikaty IBV „Trwała Strategia” zależy od notowań akcji trzech Spółek (łącznie):

- ASML Holding NV (Bloomberg: ASML NA Equity), – aktualne notowania Spółki 1 publikowane są na stronie internetowej:  
<https://www.bloomberg.com/quote/ASML:NA>
- CVS Health Corp (Bloomberg: CVS UN Equity), – aktualne notowania Spółki 2 publikowane są na stronie internetowej:  
<https://www.bloomberg.com/quote/CVS:US>
- PepsiCo Inc (Bloomberg: PEP UW Equity), – aktualne notowania Spółki 3 publikowane są na stronie internetowej:  
<https://www.bloomberg.com/quote/PEP:US>

## KOMENTARZ INWESTYCYJNY

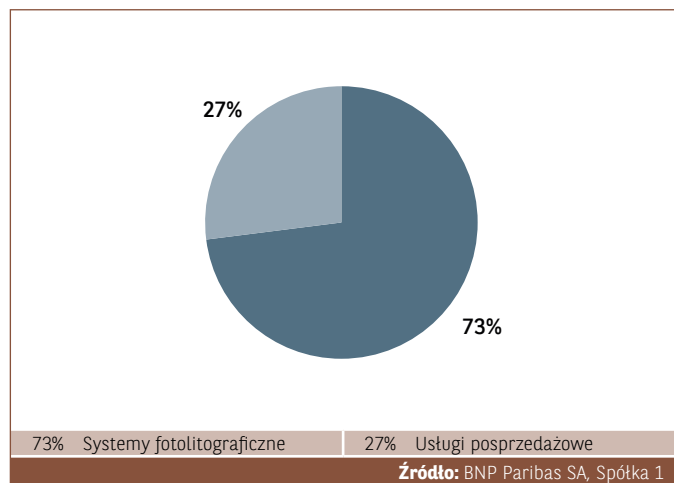
### INFORMACJE DOTYCZĄCE INSTRUMENTU BAZOWEGO:

#### INFORMACJE DOTYCZĄCE SPÓŁKI 1 (ASML HOLDING NV)

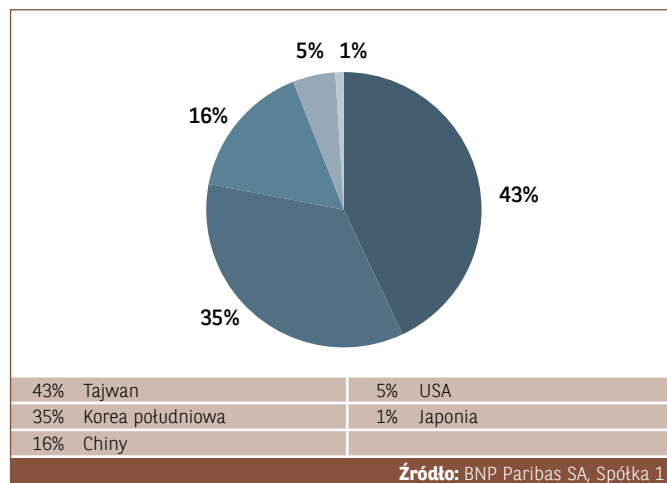
**ASML Holding NV** wywodzi się z Holandii i specjalizuje się w projektowaniu, produkcji i sprzedaży systemów i sprzętu dla producentów półprzewodników. Półprzewodniki wykorzystywane są w produkcji mikroukładów jak pamięci podręczne DRAM, pamięci przenośne Flash oraz w produkcji mikroprocesorów (CPU, GPU). Mikroprocesory stosowane są następnie np. w smartfonach, komputerach, ale również w sektorze przemysłowym z dużym udziałem branży automotive. ASML Holding NV pozostaje liderem rynku fotolitograficznego (fotolitografia to proces technologii półprzewodnikowej) z 85% udziałem, a zdecydowana większość odbiorców Spółki pochodzi z Azji Południowo-Wschodniej (62%), wśród nich znajdują się takie podmioty jak Samsung, czy Intel. Wsparciem dla przyszłych wyników Spółki może pozostać strukturalny wzrost rynku półprzewodników z rosnącym spektrum ich wykorzystania, gdzie jednocześnie obecnie obserwuje się niedobory podaży względem zgłaszanego popytu przez przedsiębiorców z wielu branż.

Powyższy komentarz inwestycyjny nie stanowi badania inwestycyjnego, lecz informację handlową, w związku z czym nie został przygotowany zgodnie z wymogami prawnymi zapewniającymi niezależność badań inwestycyjnych oraz nie podlega żadnym zakazom w zakresie rozpowszechniania badań inwestycyjnych. Niniejszy komentarz nie stanowi również rekomendacji inwestycyjnej.

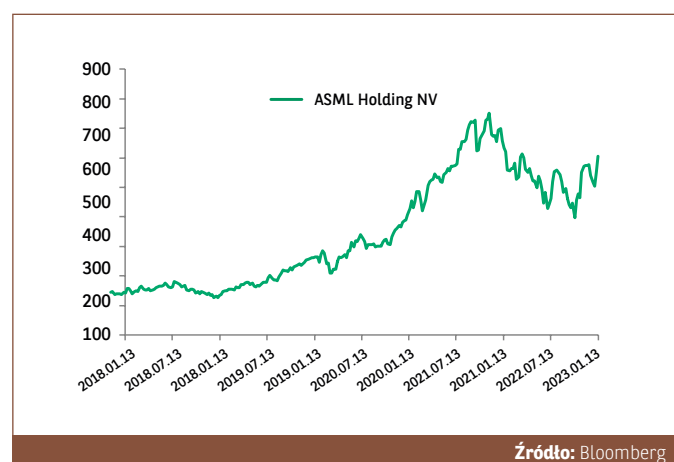
## PODZIAŁ ZE WZGLĘDU NA SEGMENTY



## UDZIAŁ GEOGRAFICZNY



## WYKRES NOTOWAŃ AKCJI SPÓŁKI 1 Z OSTATNICH 5 LAT



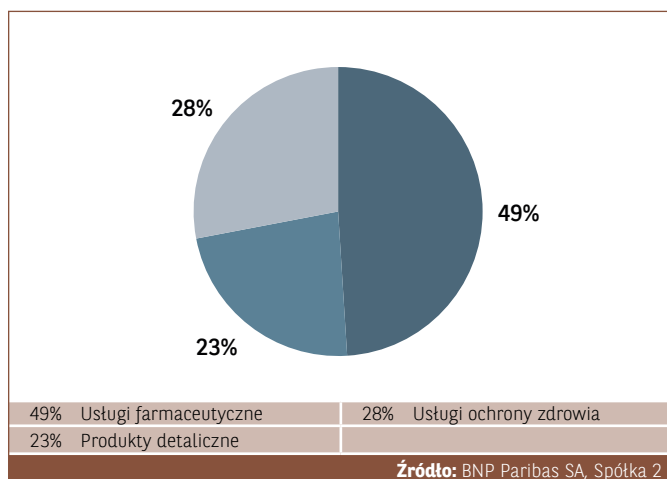
Powyższe dane odnoszą się do przeszłości. Wyniki w przeszłości nie stanowią pewnego wskaźnika na przyszłość.

## INFORMACJE DOTYCZĄCE SPÓŁKI 2 (CVS HEALTH CORP)

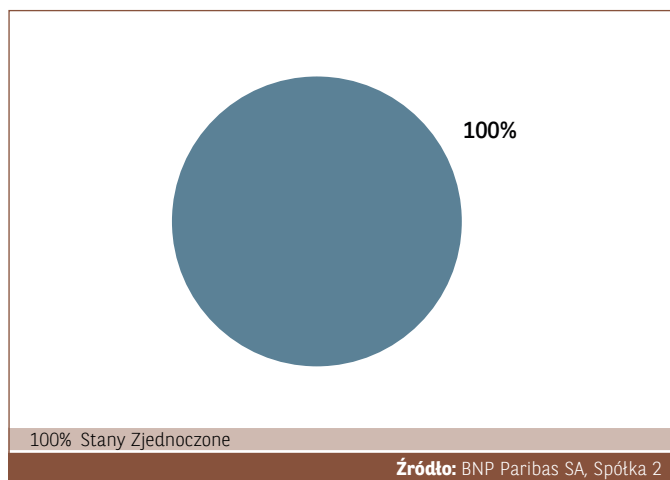
**CVS Health Corp** jest amerykańską spółką z branży farmaceutycznej i zdrowotnej. Spółka zarządza prawie 10 000 aptek CVS Pharmacy i Longs Drug na terenie Stanów Zjednoczonych. Poprzez CVS Caremark dostarcza ubezpieczenia zdrowotne, plany zdrowotne oraz usługi z obszaru ochrony zdrowia do ponad 100 mln klientów w USA. Spółka jest właścicielem sieci ponad 1100 przychodni MinuteClinic, domów spokojnej starości i opieki długoterminowej (Omnicare) oraz spółki Coram oferującej wizyty i terapie domowe. W 2018 r. CVS przejął spółkę Aetna, rozszerzając w ten sposób portfel usług ubezpieczeniowych w obszarze ochrony zdrowia oraz zwiększając liczbę klientów o ponad 22 miliony. Spółka zwiększając ofertę i posiadając szerokie kompetencje i aktywa w obszarze podstawowej ochrony zdrowotnej może osiągnąć znaczące synergije w obszarze kosztowym. Branża farmaceutyczna charakteryzuje się długoterminowym trendem wzrostowym popytu na swoje produkty w ujęciu globalnym, który jest niezależny od bieżącej koniunktury gospodarczej (starzejące się społeczeństwo w gospodarkach rozwiniętych oraz wzrost zamożności w krajach rozwijających się). Jednocześnie popyt na produkty i usługi medyczne może zostać wzmocniony wraz ze wzrostem świadomości zdrowotnej po doświadczeniach epidemii COVID-19.

Powyższy komentarz inwestycyjny nie stanowi badania inwestycyjnego, lecz informację handlową, w związku z czym nie został przygotowany zgodnie z wymogami prawnymi zapewniającymi niezależność badań inwestycyjnych oraz nie podlega żadnym zakazom w zakresie rozpowszechniania badań inwestycyjnych. Niniejszy komentarz nie stanowi również rekomendacji inwestycyjnej.

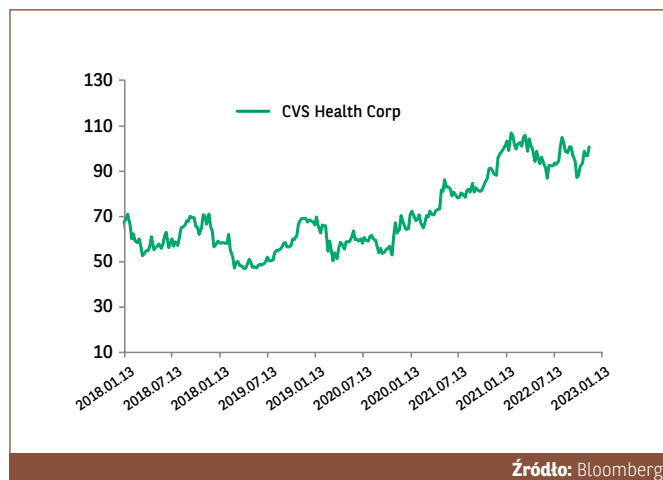
## PODZIAŁ ZE WZGLĘDU NA SEGMENTY



## UDZIAŁ GEOGRAFICZNY



## WYKRES NOTOWAŃ AKCJI SPÓŁKI 2 Z OSTATNICH 5 LAT

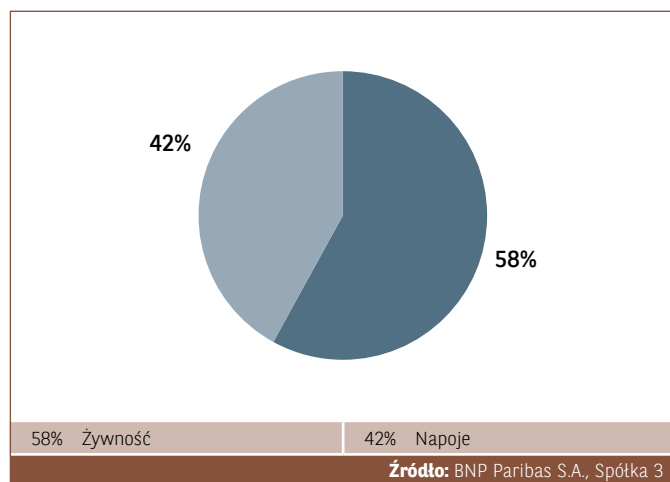


## INFORMACJE DOTYCZĄCE SPÓŁKI 3 (PEPSICO INC)

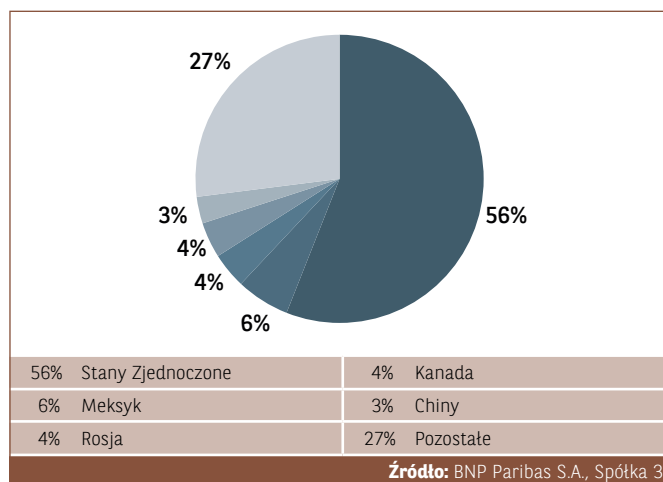
**PepsiCo Inc** to amerykańska spółka działająca w branży spożywczej. Spółka posiada szerokie portfolio produktów, od przekąsek, sosów, chipsów, produktów zbożowych po syropy, kawę, produkty mleczne oraz napoje. PepsiCo Inc dostarcza produkty m. in. pod markami: Cheetos, Doritos, Lay's, Mountain Dew, Pepsi, Mirinda, 7UP czy Toddy. Spółka współpracuje z dystrybutorami hurtowymi, jak również klientami gastronomicznymi, sklepami spożywczymi, aptekami, dyskontami. Spółka prowadzi sprzedaż bezpośrednio za pośrednictwem platform handlu elektronicznego i sprzedawców detalicznych. Wsparciem dla sprzedaży w najbliższym okresie może być planowane zwiększenie udziału w portfolio zdrowych produktów, jak również rozszerzenie gamy napojów energetycznych o markę Rockstar Energy przejętą w marcu 2020 r.

Powyższy komentarz inwestycyjny nie stanowi badania inwestycyjnego, lecz informację handlową, w związku z czym nie został przygotowany zgodnie z wymogami prawnymi zapewniającymi niezależność badań inwestycyjnych oraz nie podlega żadnym zakazom w zakresie rozpowszechniania badań inwestycyjnych. Niniejszy komentarz nie stanowi również rekomendacji inwestycyjnej.

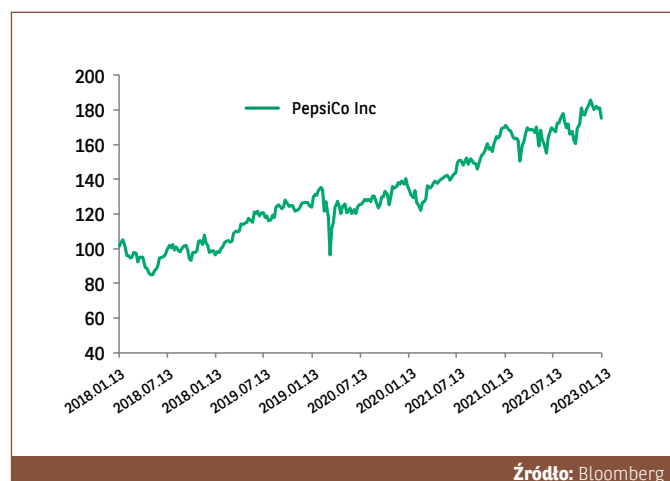
## PODZIAŁ ZE WZGLĘDU NA SEGMENTY



## UDZIAŁ GEOGRAFICZNY



## WYKRES NOTOWAŃ AKCJI SPÓŁKI 3 Z OSTATNICH 5 LAT



*Powyższe dane odnoszą się do przeszłości. Wyniki w przeszłości nie stanowią pewnego wskaźnika na przyszłość.*



## OTOCZENIE RYNKOWE

Rynki akcji pozostają atrakcyjnym miejscem lokowania kapitału dla inwestorów długoterminowych. Niemniej obecnie obserwujemy zwiększoną liczbę czynników ryzyka, które w najbliższym okresie mogą przekładać się na wysoką zmienność notowań. Przede wszystkim jest to niepewność odnośnie głębokości globalnego spowolnienia gospodarczego, oczekiwania co do skali kolejnych podwyżek stóp procentowych, w szczególności w Stanach Zjednoczonych oraz Europie oraz niepewność co do rozwoju wydarzeń geopolitycznych (m.in. wojna Rosja-Ukraina). Jednocześnie w kontekście Covid-19, dostrzegamy nadal ryzyko powstawania kolejnych mutacji wirusa i konieczności wprowadzania lokalnych ograniczeń jeszcze przez długi okres, czego przykładem są Chiny.

W ramach listopadowej aktualizacji prognoz, ekonomiści BNP Paribas spodziewają się głębszego spowolnienia (nadal nie będzie to recesja) w światowej gospodarce w 2023 r. i tylko skromnego odbicia w roku przyszłym. Niekorzystne warunki gospodarcze w postaci podwyższonej inflacji, kryzysu na europejskim rynku energetycznym oraz pogarszające się nastroje konsumentów i firm będą ich zdaniem wzmacniane przez restrykcyjną politykę największych banków centralnych, z Fed i EBC na czele. Wysokie ceny surowców, w szczególności energetycznych oraz przedłużające się zawirowania w globalnych łańcuchach dostaw będą wywierały presję na wzrost cen w gospodarce. Z kolei nadal niemożliwe jest pełne oszacowanie ekonomicznego i finansowego wpływu wojny w Ukrainie. W rezultacie spodziewają się, że w okresie 2023-2024 główne gospodarki będą rozwijać się w tempie niższym niż przed Covid-19. Z kolei w gospodarkach rozwijających się utrzymywanie relatywnie luźnej polityki fiskalnej powinno uchronić przed dalszym obniżaniem ścieżki wzrostu gospodarczego.

W obecnym otoczeniu nastawienie Biura Maklerskiego BNP Paribas Bank Polska S.A. do globalnego rynku akcyjnego jest neutralne w długim terminie biorąc pod uwagę opisane powyżej trendy trwającego spowolnienia gospodarczego oraz rosnących stóp procentowych. Obserwujemy zwiększoną liczbę czynników ryzyka, które mogą przekładać się na wysoką zmienność notowań. Przede wszystkim jest to ryzyko odnośnie wydarzeń geopolitycznych (wojna pomiędzy Rosją i Ukrainą) oraz oczekiwania co do skali kolejnych podwyżek stóp procentowych w Stanach Zjednoczonych oraz Europie. Z drugiej strony, zwiększone wydatki rządowe i nowe programy inwestycyjne związane z obronnością i transformacją energetyczną będą ograniczać negatywny wpływ wyższej niepewności oraz wyższych cen na konsumpcję i inwestycje przedsiębiorstw. W kontekście światowych rynków akcji spodziewamy się w 2023 roku wyraźnej przewagi spółek realizujących politykę ESG. Powyższe będzie wynikać z kontynuacji trendu napływów do funduszy realizujących strategię inwestycyjną opartą o kryteria inwestycji zrównoważonych. Jednocześnie akcje pozostają podstawowym składnikiem budowy portfela inwestycyjnego w otoczeniu ujemnych, realnych stóp procentowych.

### NOTA PRAWNA DOTYCZĄCA KOMENTARZA INWESTYCYJNEGO

Nadzór nad Biurem Maklerskim BNP Paribas Bank Polska S.A., adres do korespondencji: ul. Grzybowska 78, 00-844 Warszawa, sprawuje Komisja Nadzoru Finansowego. Niniejsza publikacja została przygotowana przez Biuro Maklerskie BNP Paribas Bank Polska S.A. (dalej: „BM”) dla klientów BM wyłącznie w celach informacyjnych; nie uwzględnia indywidualnej sytuacji i potrzeb klienta. Niniejsza publikacja nie powinna być traktowana jako oferta ani nakłanianie do oferty sprzedaży, kupna lub subskrypcji instrumentów finansowych. BM dotożyło należytej staranności w celu zapewnienia, iż zawarte informacje nie są błędne ani nieprawdziwe w dniu ich publikacji. Niniejsza analiza nie jest przygotowana na indywidualne zamówienie jakiegokolwiek klienta BNP Paribas Bank Polska S.A. Wszelkie informacje i opinie zawarte w niniejszym dokumencie zostały przygotowane lub zaczerpnięte ze źródeł uznanych przez BM za wiarygodne, lecz nie istnieje gwarancja, iż są one wyczerpujące i w pełni odzwierciedlają stan faktyczny. Przedstawione prognozy są oparte wyłącznie o analizę przeprowadzoną przez BM, opierają się na szeregu założeń, które w przyszłości mogą okazać się nietrafne i BM nie gwarantuje ich sprawdzenia się. Publikacja niniejsza ani żaden jej fragment nie jest poradą inwestycyjną, prawną, księgową, podatkową czy jakąkolwiek inną. Wszelkie opinie i oceny zawarte w niniejszym dokumencie wyrażają opinie BM w dniu jego sporządzenia i mogą podlegać zmianom bez uprzedniego powiadomienia. BM nie ponosi odpowiedzialności za prawdziwość i kompletność przedstawionych w niniejszym dokumencie informacji i prognoz, jak również za wszelkie szkody powstałe w wyniku wykorzystania niniejszej publikacji lub zawartych w niej informacji. Pomiędzy BM a Emitentem i spółkami/indeksami stanowiącymi aktywa bazowe nie występują powiązania i nie są mu znane informacje, o których mowa w art. 5 i 6 Rozporządzenia Delegowanego Komisji (UE) 2016/958 z dnia 9 marca 2016 r., z zastrzeżeniem, że:

- Emitent jest spółką w 100% zależną od BNP Paribas SA z siedzibą w Paryżu (Francja);
- BM, będące Dystrybutorem przedmiotowych certyfikatów oraz BNP Paribas SA z siedzibą w Paryżu (Francja), wydający rekomendacje dla spółek/indeksów stanowiących aktywa bazowe dla wskazanych certyfikatów, należą do tej samej grupy kapitałowej BNP Paribas.

Osoby sporządzające niniejszy komentarz inwestycyjny:

- pobierają stałe wynagrodzenie niezależne od wydanej analizy, komentarza, zalecenia, ceny docelowej czy trafności rekomendacji i nie jest ono bezpośrednio powiązane z transakcjami dotyczącymi usług określonych w sekcjach A B załącznika I do dyrektywy 2014/65/UE,

- nie pełnią funkcji kierowniczych i nie zajmują stanowisk w organach nadzorczych Emitenta i spółek stanowiących aktywa bazowe oraz nie są z nimi powiązane żadną umową. W celu zapobiegania konfliktom interesów dotyczącym sporządzania rekomendacji, BM stosuje rozwiązania organizacyjne, administracyjne oraz bariery informacyjne polegające na fizycznym wydzieleniu pomieszczeń BM od pozostałych pomieszczeń Banku oraz kontrolowaniu dostępu do pomieszczeń, w których sporządzane są rekomendacje. Analityków sporządzających rekomendacje obowiązuje dochowanie tajemnicy zawodowej oraz nieujawnianie informacji poufnych. Niniejszy komentarz inwestycyjny nie został udostępniony emitentowi przed datą jego publikacji, nie podlega ograniczeniom w zakresie rozpowszechniania i może być przekazywany klientom BM poprzez pocztę elektroniczną oraz jest zamieszczony na stronie internetowej BNP Paribas Bank Polska S.A. Wykaz rekomendacji/ analiz/opracowań/komentarzy sporządzanych przez BM wraz z informacją dotyczącą proporcji udzielanych rekomendacji „kupuj”, „sprzedaj”, „neutralnie” jest dostępny na stronie:

➤ <https://www.bnpparibas.pl/biuro-maklerskie/analizy-i-komentarze/raporty-analityczne-biura-maklerskiego>

Komentarz Inwestycyjny został sporządzony na potrzeby niniejszej subskrypcji Certyfikatów przez Zespół ds. Doradztwa Inwestycyjnego BM w składzie: Michał Krajczewski – doradca inwestycyjny (nr licencji nr 635); Adam Anioł – analityk rynku papierów wartościowych; Lukas Cinikas – analityk rynków papierów wartościowych; Ignacy Budkiewicz – analityk rynku papierów wartościowych, i nie będzie podlegać aktualizacji.

Członkowie zespołu są zatrudnieni przez BNP Paribas Bank Polska S.A. na podstawie umowy o pracę.

Niniejsza publikacja nie stanowi badania inwestycyjnego, lecz informację handlową, w związku z czym nie została przygotowana zgodnie z wymogami prawnymi zapewniającymi niezależność badań inwestycyjnych oraz nie podlega żadnym zakazom w zakresie rozpowszechniania badań inwestycyjnych.

## KWESTIE PODATKOWE

BNP Paribas Issuance B.V. (emitent certyfikatów IBV „Trwała Strategia”) jest podmiotem zagranicznym i zgodnie z prawem nie ma obowiązku naliczania i odprowadzania podatku od wypłaconych kuponów.

W związku z tym, iż ww. certyfikaty będą dopuszczone do obrotu na rynku regulowanym w Polsce, Biuro Maklerskie BNP Paribas Bank Polska S.A. zgodnie z art. 41 ust. 4d ustawy z dnia 16 lipca 1991 r. o podatku dochodowym od osób fizycznych z późniejszymi zmianami oraz z art. 26 ustawy z dnia 15 lutego 1992 r. o podatku dochodowym od osób prawnych z późniejszymi zmianami, jest płatnikiem ryczałtowego podatku dochodowego. Dlatego w przypadku, gdy zostanie spełniony warunek wypłaty kuponu i na rachunki maklerskie Inwestorów zostaną przelane środki wynikające z wypłaty kuponu, Biuro Maklerskie BNP Paribas Bank Polska S.A. pobierze z rachunków maklerskich Inwestorów należny podatek.

Natomiast podatek od sprzedaży certyfikatów dokonanej przez Inwestora (nie dotyczy odkupienia certyfikatów w terminie zapadalności), jest rozliczany/płacony w taki sam sposób i w takiej samej wysokości jak podatek od zysków uzyskanych ze sprzedaży innych papierów wartościowych / instrumentów finansowych, notowanych na GPW. W związku z tym, w przypadku osiągnięcia przychodu z tytułu sprzedaży certyfikatów / papierów wartościowych, biuro maklerskie prowadzące rachunek maklerski, z którego dokonano sprzedaży, przesyła Inwestorom oraz właściwemu urzędowi skarbowemu, do końca miesiąca lutego następującego po roku podatkowym, formularz PIT-8C (informacja podatkowa o przychodach z innych źródeł oraz o niektórych dochodach z kapitałów pieniężnych). Informacje zawarte w formularzu PIT-8C powinny służyć do wypełnienia zeznania podatkowego (np. PIT 38).

Powyższa informacja nie stanowi usługi doradztwa podatkowego, a Inwestor powinien samodzielnie lub z pomocą wykwalifikowanego doradcy ocenić własną sytuację podatkową, która może ulec zmianie w przyszłości.

## NOTA PRAWNA

Niniejszy materiał ma wyłącznie charakter informacyjny oraz został opracowany i opublikowany wyłącznie na potrzeby klientów BNP Paribas Bank Polska S.A. Informacje zamieszczone w niniejszym materiale nie stanowią oferty w rozumieniu art. 66 Kodeksu cywilnego, usługi doradztwa inwestycyjnego, o którym mowa w ustawie z dnia 29 lipca 2005 roku o obrocie instrumentami finansowymi ani porady inwestycyjnej, a także nie są formą świadczenia doradztwa podatkowego ani pomocy prawnej. Inwestor powinien podjąć decyzję inwestycyjną samodzielnie. Inwestowanie wiąże się z ryzykiem. Inwestor musi liczyć się z możliwością utraty części lub całości zainwestowanego kapitału.

Szczegółowe i wiążące informacje dotyczące produktów strukturyzowanych dystrybuowanych w BNP Paribas Bank Polska S.A. zamieszczone są w Prospekcie emisyjnym, Warunkach Końcowych oraz Dokumentie zawierającym kluczowe informacje (ang. Key Information Document, KID) dotyczących poszczególnych emisji, dostępnych na stronie internetowej:

➤ <https://www.bnpparibas.pl/biuro-maklerskie/produkty-strukturyzowane>

## DANE IDENTYFIKACYJNE

Emitentem Certyfikatów jest BNP Paribas Issuance B.V. z siedzibą w Holandii, pod adresem: Herengracht 595, 1017 CE Amsterdam. Emitent jest spółką w 100% zależną od BNP Paribas SA z siedzibą w Paryżu (Francja).

Dystrybutorem produktów strukturyzowanych w BNP Paribas Bank Polska S.A. jest Biuro Maklerskie BNP Paribas Bank Polska S.A., prowadzące działalność maklerską na podstawie zezwolenia udzielonego przez Komisję Nadzoru Finansowego. Biuro podlega regulacjom ustawy z dnia 29 lipca 2005 roku o obrocie instrumentami finansowymi. Nadzór nad działalnością Biura sprawuje Komisja Nadzoru Finansowego.

Biuro Maklerskie BNP Paribas Bank Polska Spółka Akcyjna, adres do korespondencji: ul. Grzybowska 78, 00-844 Warszawa, BNP Paribas Bank Polska S.A. z siedzibą w Warszawie, ul. Kasprzaka 2; 01-211 Warszawa wpisany do rejestru przedsiębiorców Krajowego Rejestru Sądowego prowadzonego przez Sąd Rejonowy dla m. st. Warszawy w Warszawie, XIII Wydział Gospodarczy Krajowego Rejestru Sądowego, pod numerem KRS: 0000011571, posiadający NIP: 526-10-08-546 oraz kapitał zakładowy w wysokości 147 518 782 zł, w całości wpłacony.

## WIĘCEJ INFORMACJI

W celu uzyskania dalszych informacji dotyczących Certyfikatów, zapraszamy do:

- wybranych centrów Klienta BNP Paribas Bank Polska S.A.,
- bezpośredniego kontaktu z Doradcą Wealth Management
- oraz na stronę internetową:

🔗 <https://www.bnpparibas.pl/biuro-maklerskie/produkty-strukturyzowane/certyfikat-trwala-strategia>

Klienci posiadający dostęp internetowy do rachunku maklerskiego prowadzonego przez Biuro Maklerskie BNP Paribas Bank Polska S.A. mogą także składać zapisy na Certyfikaty on-line: 🔗 <https://www.webmakler.pl>