



BNP PARIBAS

WALNE ZGROMADZENIE AKCJONARIUSZY
16 KWIETNIA 2024



**PREZENTACJA WYNIKÓW
GRUPY KAPITAŁOWEJ
BNP PARIBAS BANK POLSKA S.A.
ZA ROK 2023**

Strategia GO beyond 2022-25

Główne osiągnięcia w 2023 roku

#UP - nowe rozwiązania wykraczające poza świat bankowości

- Uruchomienie innowacyjnej platformy mamGO z finansowaniem, wynajmem i leasingiem aut
- GOinvest: nowa usługa inwestycyjna dla Klientów Premium i Wealth Management. Doradztwo uwzględniające wszystkie rodzaje aktywów Klienta
- Uruchomienie wynajmu długoterminowego elektroniki użytkowej (we współpracy z firmą Plenti)
- Umowa z Europejskim Bankiem Inwestycyjnym na kwotę 100 mln EUR w celu wsparcia projektów w dziedzinie efektywności energetycznej w Polsce
- 182 oddziały bez obsługi kasowej (połowa sieci sprzedaży)
- Poprawa NPS - wyraźne zmniejszenie dystansu do najsilniejszych konkurentów w efekcie wzrostu wskaźnika o 10 pkt. r/r (do 20 w 4 kw. 2023)
- Nagrody: Euromoney Awards for Excellence 2023 najlepszy bank dla Klientów korporacyjnych oraz najlepszy bank w obszarze ESG. Drugie miejsce w rankingu „Przyjazny Bank Newsweeka” w kategorii „Bankowość dla Kowalskiego”

#POSITIVE - wyznaczanie standardów rynkowych

- Najlepszy rating ESG wśród polskich banków przyznany przez agencję Sustainalytics. Wynik 10,2 (low risk) oznacza poprawę względem wyniku 10,9 w 2022 r.
- Ranking Odpowiedzialnych Firm: Bank po raz czwarty na czele rankingu (w klasyfikacji generalnej oraz w swojej branży) z maksymalnym możliwym wynikiem punktowym
- Wzrost zrównoważonego finansowania do 9,6 mld zł na koniec 2023 r. (10,9% udziału w portfelu kredytów)
- Finansowanie w formule Sustainability-Linked Loan (Polsat Plus, American Heart of Poland, Iglotex, Śnieżka)
- Otwarcie placówki bankowej przeznaczonej wyłącznie dla dzieci. Nawet do 200 tys. dzieci w wieku szkolnym weźmie udział w praktycznych zajęciach edukacji finansowej
- Wsparcie Klientów Banku w uzyskaniu „białych certyfikatów” (świadectw efektywności energetycznej) współpraca z VIVERNO

WYKONANIE CELÓW ZA 2023 ROK

85% [66% w 2022]

CEL 2025: 90%

% kluczowych procesów dostępnych w kanałach zdalnych*

* dla Klienta indywidualnego

+20% [vs 2021]

CEL 2025: >22%

Wzrost liczby aktywnych Klientów międzynarodowych

43% [25.5% w 2022]

CEL 2025: >50%

Sprzedaż przez kanały cyfrowe (Klienci indywidualni)

+27% [vs 2021]

CEL 2025: +30%

Wzrost liczby aktywnych przetwórców rolnych

14,7% [5% w 2021]

CEL 2025: 30%

Udział zrównoważonych aktywów w zarządzaniu

37% [18% in 2021]

CEL 2025: 50%

Oddziały z certyfikatem „Obiekt bez barier”

Strategia GO beyond 2022-25

Główne osiągnięcia w 2023 roku

#STRONGER - transformacja banku doceniona na arenie europejskiej

- Cyfrowe rozwiązania Banku najbardziej innowacyjne w Europie Środkowo Wschodniej nagroda Innovation in Digital Banking Award 2023 za wdrożenie cyfrowej obsługi klienta w oddziale z wykorzystaniem aplikacji mobilnej
- Wdrożenie rozwiązania **bramki płatniczej** dla Klientów z branży e-commerce (Acepta BNP Paribas)
- Umożliwienie załatwiania formalności w placówkach Banku z wykorzystaniem **mDowodu**
- Zakończenie głównej fazy **transformacji ekosystemu GOBiznes** (GOonline Biznes, GOMobile Biznes, GOconnect Biznes) do nowej wersji z nowoczesnym interfejsem użytkownika i nowymi modułami
- **Zdalne potwierdzanie tożsamości** Broker ID dla MŚP, oferowanej przez Autenti, jako pierwszy bank w Polsce
- Wykorzystywanie **sztucznej inteligencji** do określania stawek depozytowych oraz marż na wymianie walut

#TOGETHER - osiągnięcie celów strategicznych w obszarze różnorodności i satysfakcji pracowników

- Programy szkoleniowe „I can DO IT” dla pracowników banku chcących zmienić swoją ścieżkę kariery w kierunku IT. Dwa kursy: Service Desk oraz Analityk IT
- Inicjatywy dedykowane poprawie dobrostanu pracowników: **2 Godziny dla Rodziny, 2 Godziny dla Zdrowia**
- Porozumienie o współpracy partnerskiej pt. „INCLU(VI)SION z Fundacją Aktywizacja wspierającej **zatrudnianie osób z niepełnosprawnościami**
- Przeprowadzenie audytu organizacji pod kątem **potrzeb pracowników neuroatypowych** wspólnie z fundacją asperIT
- Nagroda w konkursie DEI 30% Club Poland Bank otrzymał wyróżnienie za **program rozwojowy dla kobiet** Women UP oraz tytuł laureata za strategię wsparcia partnerskiego modelu rodziny
- Partner strategiczny programu **Szlachetna Paczka** po raz szósty
- **Udział kobiet w Zarządzie i Radzie Nadzorczej Banku** powyżej celu strategicznego 30% (Zarząd: 37.5%*, Rada Nadzorcza: 42%)

WYKONANIE CELÓW ZA 2023 ROK

+12% [CAGR vs 2021]

CEL 2025: >10% rocznie

Wzrost efektywności operacyjnej

Obliczane jako wolumen produktów na pracownika w obszarze Operacji oraz Wsparcia Sprzedaży

73

CEL 2025: >200

Liczba przypadków użycia wykorzystujących sztuczną inteligencję / zaawansowaną analitykę danych

23 [-9 w 2021]

CEL 2025: 20

Wskaźnik Net Promoter Score pracowników

37.5%* [22% w 2021]

CEL 2025: 30%

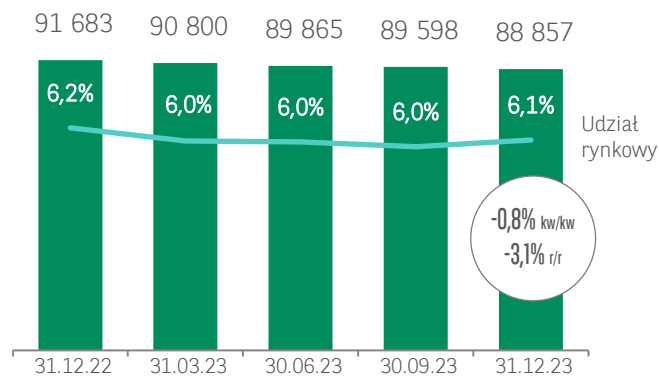
Udział kobiet w Zarządzie Banku

** stan na 1 stycznia 2024*

Wolumeny kredytowe i depozytowe

Wzrost udziału w rynku kredytowym bankowości przedsiębiorstw. Dalszy wzrost depozytów we wszystkich segmentach Klientów

> Kredyty brutto* [mln zł]



-3,0% kw/kw

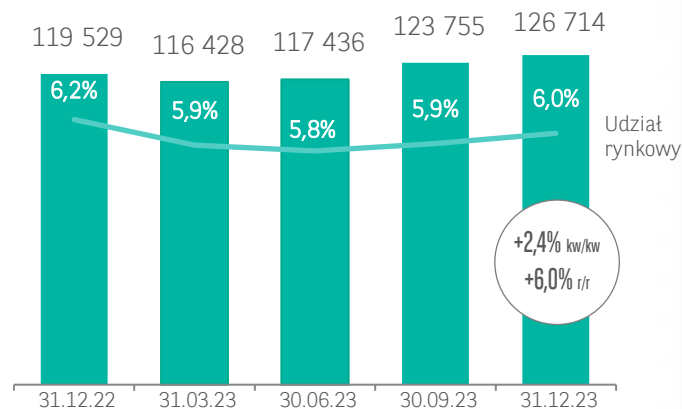
spadek kredytów Klientów indywidualnych (-8,0% r/r), kredyty hipoteczne (-4,6% kw/kw, -12,8% r/r)

+0,6% kw/kw

wzrost wolumenu kredytów Klientów instytucjonalnych (+0,3% r/r)

* z uwzględnieniem wdrożenia MSSF 9 w zakresie prezentacji portfela kredytowego (kredyty hipoteczne w CHF)

> Depozyty Klientów [mln zł]



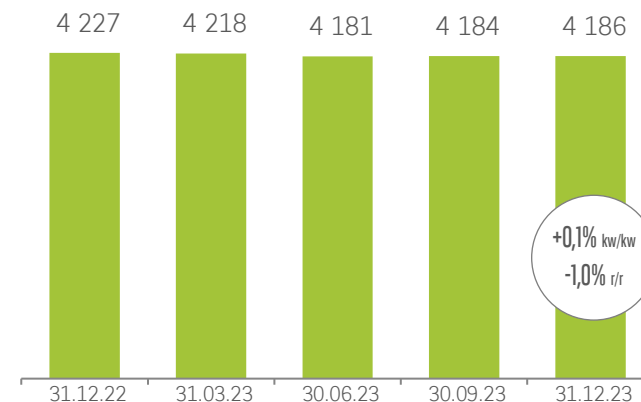
+1,8% kw/kw

wzrost depozytów Klientów indywidualnych (+2,7% r/r)

+2,8% kw/kw

wzrost depozytów Klientów instytucjonalnych (+8,3% r/r)

> Liczba Klientów [tys.]



-0,1% kw/kw

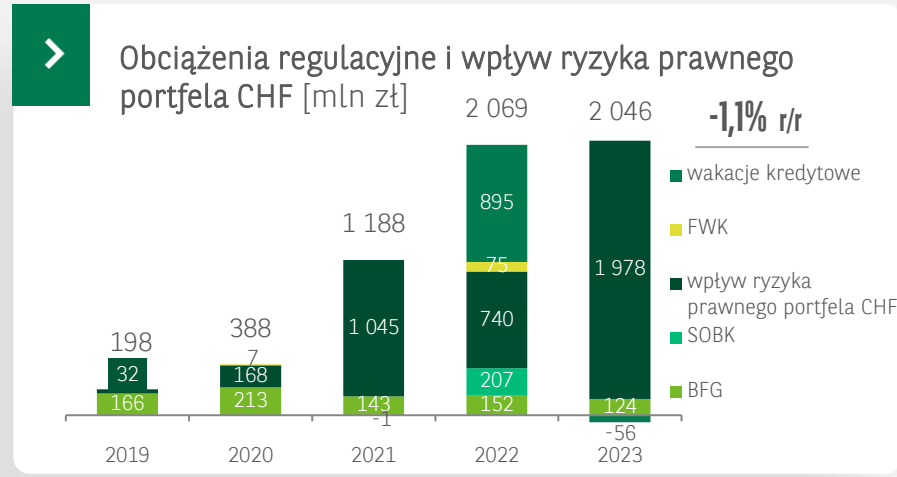
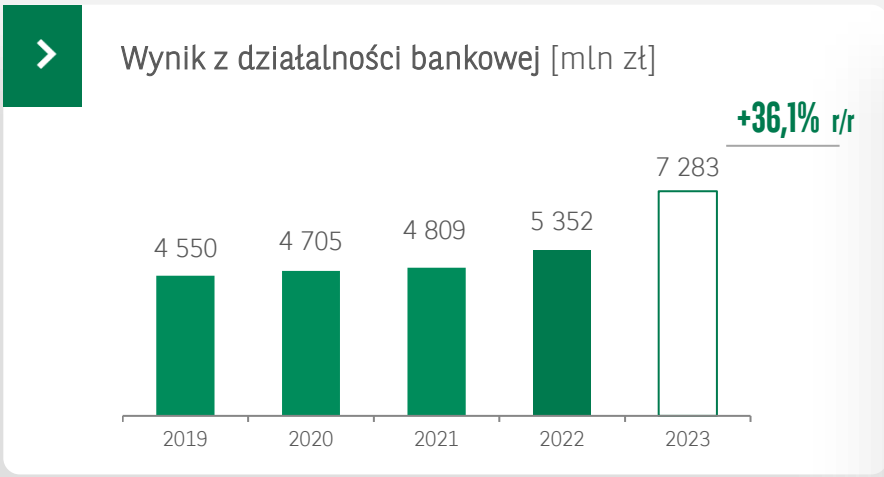
stabilna liczba Klientów indywidualnych (-1,2% r/r w wyniku procesu przeglądu portfela Klientów)

+1,3% kw/kw

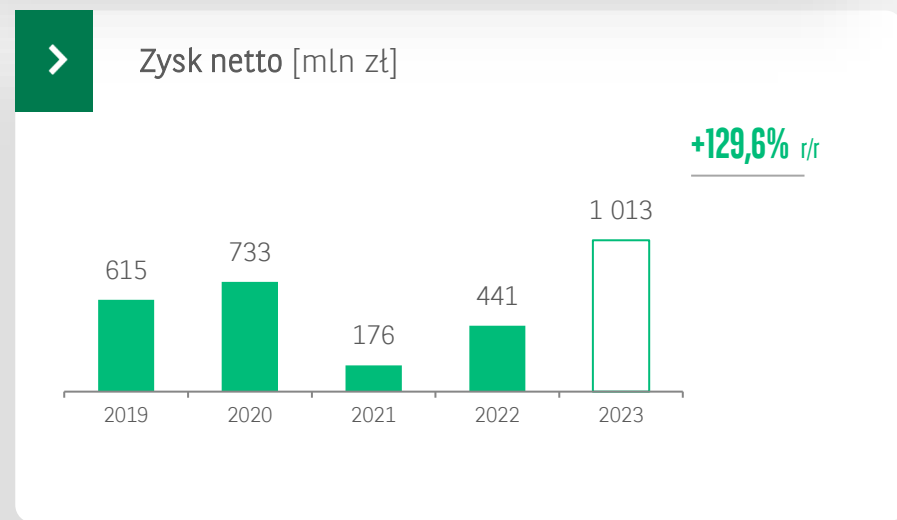
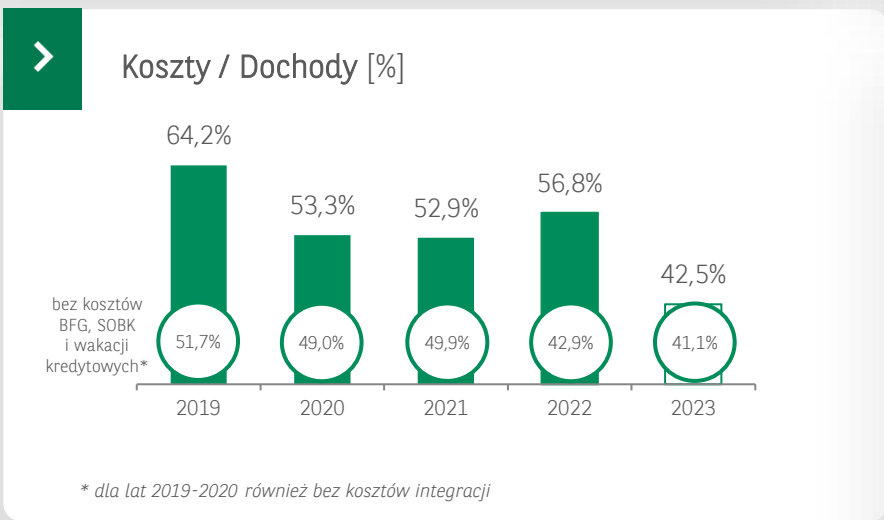
nieznaczny wzrost liczby Klientów mikro, MŚP i korporacyjnych (+1,5% r/r)

Znaczna poprawa rentowności działalności podstawowej

Poprawa efektywności działania osiągnięta m.in. dzięki realizacji wyższej marży odsetkowej i rosnącym dochodom pozaodsetkowym. Wzrost zysku netto pomimo znaczącego wpływu ryzyka prawnego portfela CHF na wyniki



SOBK – System Ochrony Banków Komercyjnych; FWK – Fundusz Wsparcia Kredytobiorców



Historycznie najwyższy wynik z działalności bankowej osiągnięty dzięki:

- wzrostowi wyniku odsetkowego o 49,6% (o 17,8% bez uwzględnienia wpływu wakacji kredytowych),
- wzrostowi wyniku z działalności handlowej o 26,0% r/r,
- wyższemu wynikowi z tytułu opłat i prowizji o 6,5% r/r.

Utrzymanie zbliżonego poziomu kosztów działania (wzrost o 1,9%) w rezultacie poniesienia niższych o 65,4% kosztów BFG i SOBK. Bez kosztów BFG, SOBK i wpływu wakacji kredytowych wskaźnik Koszty / Dochody wyniósłby 41,1%.

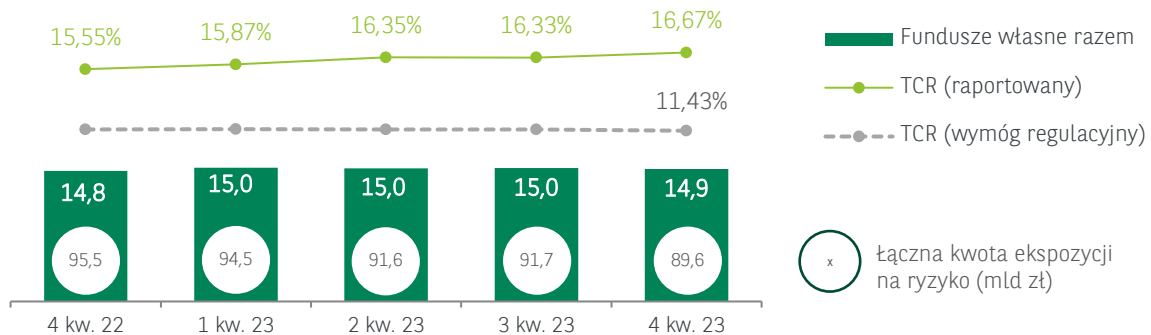
1,0 mld zł zysku netto w 2023, głównie dzięki wyższym dochodom podstawowym i niskim kosztom ryzyka kredytowego, pomimo istotnego wpływu ryzyka prawnego portfela CHF na wyniki.

Adekwatność kapitałowa

Bezpieczna i stabilna pozycja kapitałowa. Rekomendacja Zarządu Banku wypłaty dywidendy z zysku netto Banku za 2023

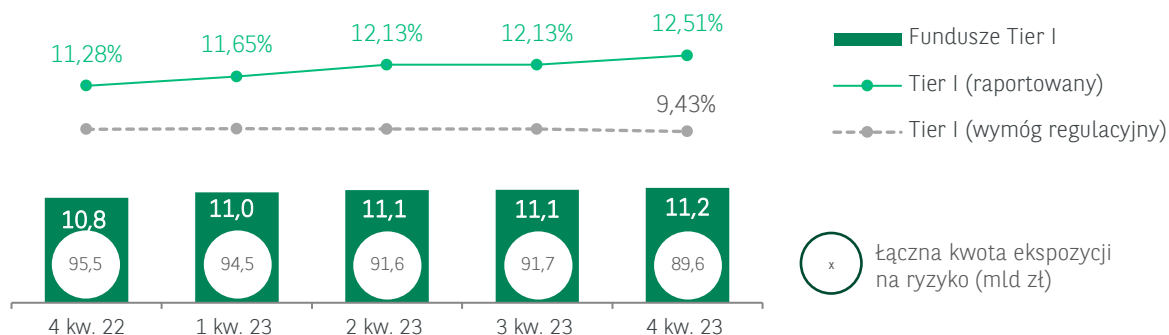
↑ **TCR**

+112 pb
r/r



↑ **Tier I**

+123 pb
r/r



TCR i Tier I na koniec 4 kw. 2023 powyżej minimum regulacyjnego odpowiednio: +5,2 pp i +3,1 pp

Spadek aktywów ważonych ryzykiem głównie w wyniku wdrożenia w 4 kw. 2023 zmiany sposobu prezentacji portfela kredytów hipotecznych w CHF zgodnego z MSSF 9 (dane za poprzednie okresy nie zostały przekształcone).

Brak istotnych zmian funduszy własnych w 4 kw. 2023.

Regulacyjne wymagania kapitałowe dla Banku na koniec 4 kw. 2023:

- brak wymogu kapitałowego na kredyty walutowe,
- bufor OSII na poziomie 0,25%,
- dodatkowy narzut kapitałowy (P2G) na poziomie 0,67 pp na poziomie skonsolidowanym i 0,70 pp na poziomie jednostkowym (spadek wymogu o 0,10 pp w 4 kw. 2023).

Pożyczka z BNP Paribas S.A. (Senior Non-Preferred Loan) na potrzeby wypełnienia wymogu MREL. Współczynnik MREL-TREA Banku na koniec 2023 (21,74%) powyżej minimalnego wymogu MREL (18,87% z uwzględnieniem wymogu połączanego bufora).

Rekomendacja Zarządu Banku przeznaczenia 50% zysku netto Banku za 2023 na dywidendę - DPS: 3,41 zł, data dywidendy: 23.04.2024, data wypłaty dywidendy: 10.05.2024.

Akcje BNP Paribas Bank Polska S.A.

Solidne wyniki finansowe i poprawa sentymentu do sektora bankowego przekładające się na wzrost ceny akcji BNP Paribas Bank Polska. Realizacja transakcji ABB przez BNP Paribas S.A. w marcu 2024

Kod ISIN: PLBGZ0000010
Ticker GPW: BNP
Indeks: sWIG80, sWIG80TR

Rating Fitch – aktualizacja 6.12.2023

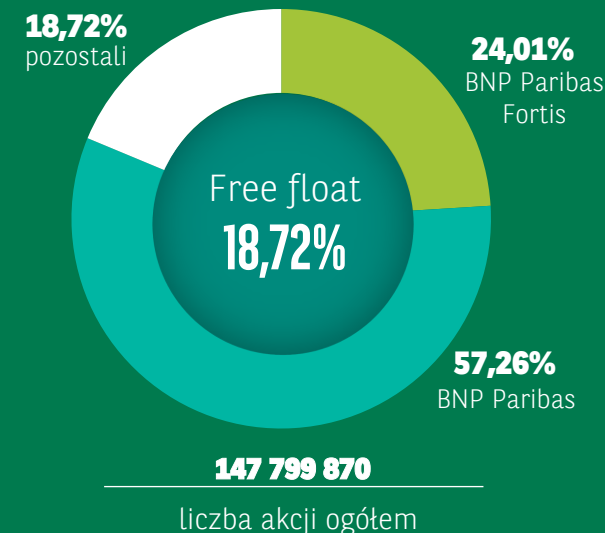
Long-Term Issuer Default Rating (LT IDR) – A+
Short-Term Issuer Default Rating (ST IDR) – F1
Viability Rating (VR) – bbb-
Shareholder Support Rating (SSR) – a+

Rating ESG Agencji Sustainalytics

niskie ryzyko na poziomie 10,2
najlepszy wynik wśród banków w Polsce

Struktura akcjonariatu

(od 5.04.2024)



W połowie marca 2024 r., w procesie przyspieszonej budowy księgi popytu (ABB), BNP Paribas SA sprzedał 8 860 616 akcji Banku. Transakcja ta zwiększyła free float i płynność akcji Banku.

5 kwietnia 2024 r. nastąpiło podwyższenie kapitału zakładowego Banku z kwoty 147 676 946 zł do kwoty 147 799 870 zł w wyniku objęcia 122 924 akcji serii M i N w wykonaniu praw z objętych wcześniej imiennych warrantów subskrypcyjnych serii A4 i B1.

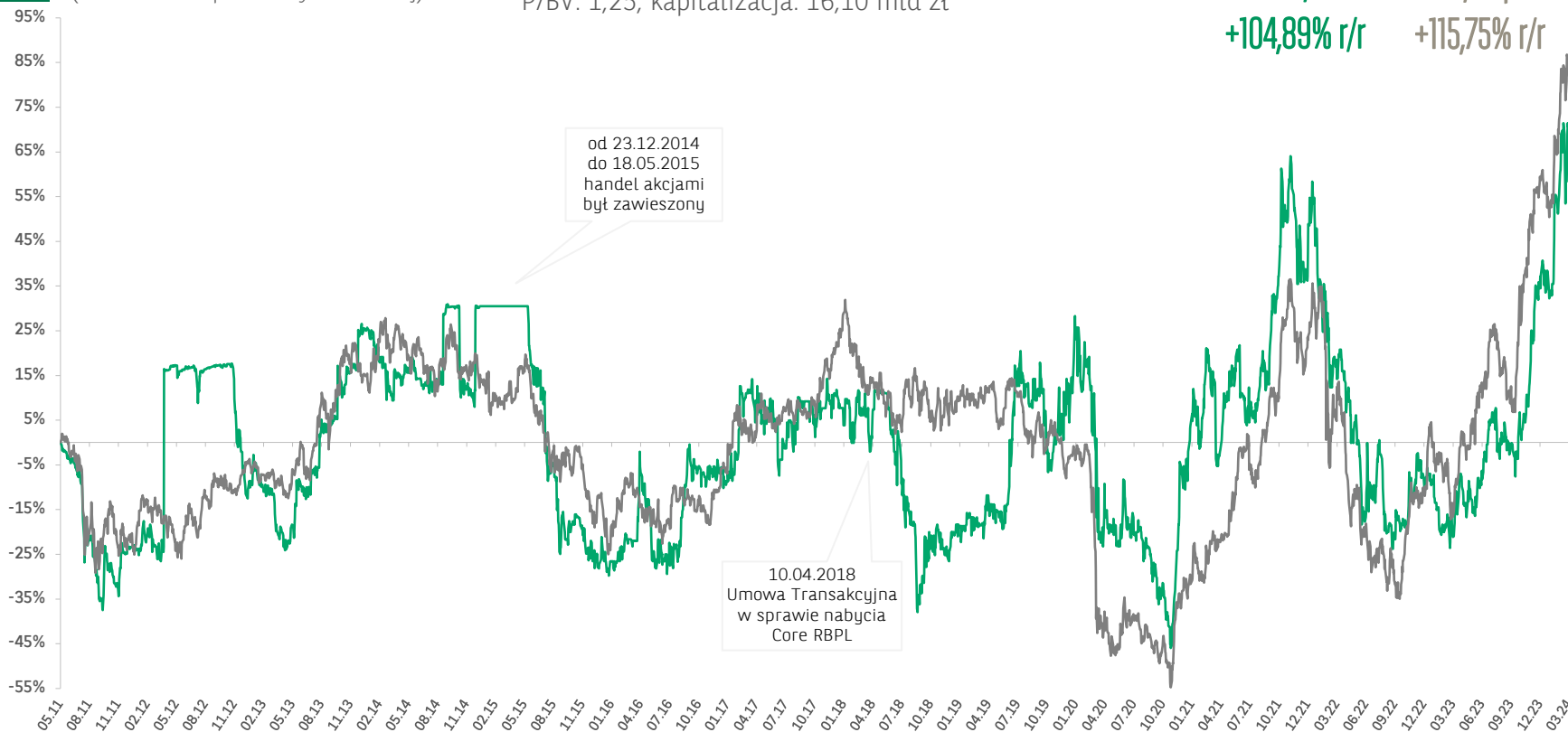
Zmiana kursu akcji
27.05.2011 = 61,25 zł (100%)
(IPO Banku Gospodarki Żywnościowej)

28 marca 2024

Wartość free-float: 3,00 mld zł
P/BV: 1,25; kapitalizacja: 16,10 mld zł

BNP PARIBAS
109,00 zł
+104,89% r/r

WIG banki
13 524,76 pkt.
+115,75% r/r



Perspektywy średnioterminowe

Realizacja priorytetów strategicznych Banku przy jednoczesnym adresowaniu wyzwań sektorowych. Poprawa perspektyw gospodarczych

OTOCZENIE MAKROEKONOMICZNE

- Stabilizacja stóp procentowych. Możliwe umiarkowane obniżki w drugiej połowie 2024
- Zatrzymanie spadku inflacji w pierwszej połowie 2024 i jej ponowny wzrost w drugim półroczu
- Powrót gospodarki na ścieżkę wzrostu, napływ środków z KPO – zwiększenie popytu firm na kredyt
- Niepewność związana z ryzykami geopolitycznymi i możliwością eskalacji napięć międzynarodowych

ZAGROŻENIA I WYZWANIA DLA SEKTORA BANKOWEGO

- Ryzyko prawne portfela kredytów hipotecznych w CHF i jego wpływ na rentowność sektora
- Potencjalne przedłużenie tzw. „wakacji kredytowych” na 2024 rok
- Wpływ dalszych obciążeń sektora na potencjał wzrostu akcji kredytowej
- Wyzwania reformy wskaźników referencyjnych (brak rynku instrumentów pochodnych, opóźnienia emisji papierów Min Fin., duża zmienność wskaźnika WIRON)
- Wiodąca rola banków w transformacji energetycznej / ESG
- Rosnące wykorzystanie AI w bankowości

PRIORYTETY BANKU

- Wzrost poziomu satysfakcji Klientów i akwizycja nowych Klientów
- Optymalizacja modelu i kosztów obsługi klientów. Efektywne zarządzanie kosztami
- Kontynuacja transformacji systemów i procesów
- Efektywne zarządzanie kapitałem - koncentracja na zwrocie z aktywów, regularne realizowanie wypłat dywidend dla akcjonariuszy
- Współpraca z fintech'ami w celu wdrażania rozwiązań w obszarach cyfryzacji oraz beyond banking

W ZMIENNYM I MAŁO PRZEWIDYWALNYM OTOCZENIU BANK KONCENTRUJE SIĘ NA DALSZYM BUDOWANIU SOLIDNYCH FUNDAMENTÓW BIZNESOWYCH I WARTOŚCI DLA AKCJONARIUSZY – BUDOWANIU RELACJI Z KLIENTAMI, WZROŚCIE WYKORZYSTANIA KANAŁÓW ZDALNYCH, TRANSAKCYJNOŚCI ORAZ WSPIERANIU ZIELONEJ TRANSFORMACJI

Zastrzeżenie

- Prezentacja nie stanowi ani oferty sprzedaży, ani zaproszenia do złożenia oferty nabycia lub objęcia papierów wartościowych lub instrumentów finansowych wyemitowanych przez BNP Paribas Bank Polska S.A. („Bank”), lub jakiegokolwiek porady lub rekomendacji w odniesieniu do papierów wartościowych lub innych instrumentów finansowych wyemitowanych przez Bank.
- Prezentacja może obejmować stwierdzenia dotyczące przyszłości, przyszłych planów, perspektyw oraz strategii lub zamierzonych zdarzeń. Powyższe twierdzenia nie mogą być traktowane jako prognozy Banku lub zapewnienia co do spodziewanych wyników Banku, w związku z tym, że zostały one przyjęte na podstawie, oczekiwań, projekcji oraz danych o zdarzeniach przyszłych.
- Oczekiwania Banku są oparte na bieżącej wiedzy, doświadczeniu oraz poglądach Zarządu Banku i są zależne od szeregu czynników, które mogą spowodować, iż rzeczywiście osiągnięte w przyszłości wyniki, będą w sposób istotny różnić się od twierdzeń zawartych w niniejszym dokumencie.
- Bank nie jest zobowiązany do aktualizowania lub publicznego ogłaszania jakichkolwiek zmian i modyfikacji w odniesieniu do jakichkolwiek twierdzeń dotyczących przyszłości zawartych w prezentacji.
- Bank, ani jakikolwiek z jego przedstawicieli, podmiotów dominujących bądź zależnych nie będzie ponosił odpowiedzialności za jakąkolwiek szkodę wynikającą z jakiegokolwiek użycia prezentacji lub jakichkolwiek informacji w niej zawartych lub na innej podstawie pozostającej w związku z prezentacją.
- Prezentacja nie jest przeznaczona do publikowania lub rozpowszechniania w państwach, w których taka publikacja bądź rozpowszechnianie mogą być niedozwolone zgodnie z właściwymi przepisami prawa.
- Zaprezentowane dane dotyczą Grupy BNP Paribas Bank Polska S.A.

BNP Paribas Bank Polska Spółka Akcyjna z siedzibą w Warszawie przy ul. Kasprzaka 2, 01-211 Warszawa, zarejestrowany w rejestrze przedsiębiorców Krajowego Rejestru Sądowego przez Sąd Rejonowy dla m. st. Warszawy w Warszawie, XIII Wydział Gospodarczy Krajowego Rejestru Sądowego pod nr KRS 0000011571, posiadający NIP 526-10-08-546 oraz kapitał zakładowy w wysokości 147 799 870 zł w całości wpłacony.

