

## O Grupie

BNP Paribas Bank Polska S.A. jest lokalnym bankiem uniwersalnym o globalnym zasięgu – jest częścią wiodącej międzynarodowej grupy bankowej BNP Paribas obecnej w 65 krajach.

Grupa Kapitałowa Banku świadczy usługi w obszarze bankowości detalicznej, korporacyjnej, rynków kapitałowych (TFI), wymiany walut, leasingu, doradztwa i pośrednictwa finansowego. Pod względem sumy bilansowej Grupa zajmuje 6. miejsce na rynku.

Akcje Banku notowane są na Giełdzie Papierów Wartościowych w Warszawie S.A. od 2011 r.

## Strategia GOBeyond 2022-2025

Misją Banku jest oferowanie w sposób odpowiedzialny innowacyjnych rozwiązań finansowych, które pomogą naszym klientom zmienić ich świat i będą wspierać lokalną gospodarkę.

Strategia Banku na lata 2022-2025 oparta jest na 4 kluczowych filarach: #together, #stronger, #up, #positive.

## Cele na rok 2025

- o ROE ~12%
- o wskaźnik C/I max 48%
- o udział zrównoważonego finansowania<sup>1</sup> 10%

1. Zrównoważone kredyty i pożyczki / łączne kredyty i pożyczki (portfel wyceniany według zamortyzowanego kosztu)

### Zdarzenia materialne - 2024

- -795,7 mln zł - wpływ ryzyka prawnego kredytów hipotecznych CHF
- -144,0 mln zł - składka na fundusz restrukturyzacji BFG
- -69,5 mln zł - wpływ wakacji kredytowych (w wyniku odsetkowym)
- +135,5 mln zł - wpływ utworzenia DTA (ryzyko prawne portfela CHF)

### Zdarzenia materialne - 2023

- -1 978,1 mln zł - wpływ ryzyka prawnego kredytów hipotecznych CHF
- -123,9 mln zł - składka na fundusz restrukturyzacji BFG
- -22,1 mln zł - dotworzenie rezerwy restrukturyzacyjnej na proces zwolnień grupowych
- +55,7 mln zł - korekta wpływu wakacji kredytowych (w wyniku odsetkowym)

## Grupa BNP Paribas Bank Polska w liczbach za rok 2024

**2 358** mln zł **168** mld zł **4,0** mln **363** **7,9** tys.  
zysku netto aktywów Klientów Centrów etatów  
Klienta

## Wybrane dane finansowe 31.12.2024

Zysk netto	2 358 mln zł	+133% r/r
Wynik z działalności bankowej (NBI)	7 753 mln zł	+6% r/r
Koszty ogółem	3 352 mln zł	+8% r/r
Odpisy netto z tytułu utraty wartości	-246 mln zł	+616% r/r
Wpływ ryzyka prawnego portfela kredytów CHF	-796 mln zł	-60% r/r
Kapitał własny	15 mld zł	+20% r/r
Kredyty łączne (brutto)	88 mld zł	-1% r/r
Depozyty Klientów	130 mld zł	+3% r/r

## Wskaźniki finansowe 31.12.2024

ROE	16,9%
Łączny współczynnik kapitałowy	17,20%
Współczynnik kapitału Tier 1	13,80%
MREL (%TREA) jednostkowy	22,83%
LCR / NSFR	238% / 160%
C/I / C/I bez BFG i wakacji kredytowych	43,2% / 41,0%
Kredyty netto / depozyty	66%
Marża odsetkowa netto	3,75%

## Struktura NBI 12M 2024 (mln zł)




## Rating Agencji Fitch - aktualizacja 6.12.2023

Long-Term Issuer Default Rating (LT IDR)	A+ z perspektywą stabilną
Short-Term Issuer Default Rating (ST IDR)	F1
National Long-Term Rating (Natl LT)	AAA(pol) z perspektywą stabilną
National Short-Term Rating (Natl ST)	F1+(pol)
Viability Rating (VR)	bbb-
Shareholder Support Rating (SSR)	a+

# FACT SHEET

Grudzień 2024



1. miejsce dla  
Mojego Konta Premium  
w rankingu Bankier.pl



3. pozycja  
w Rankingu banków  
dla Klienta zamożnego



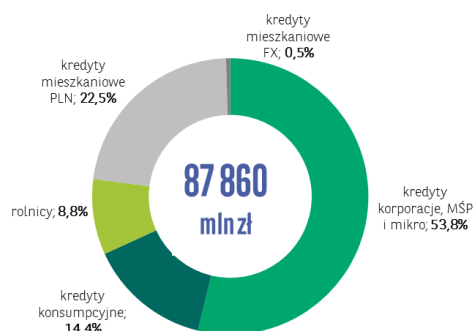
Srebrna Nagroda Qorus Infosys Finacle

w kategorii Transformacja modelu biznesowego za wdrożenie ekosystemu rozwiązań w obszarze finansowania ESG i zielonej transformacji



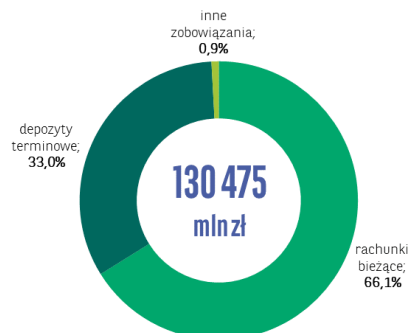
Nagrody i wyróżnienia

## Portfel kredytowy\* 31.12.2024

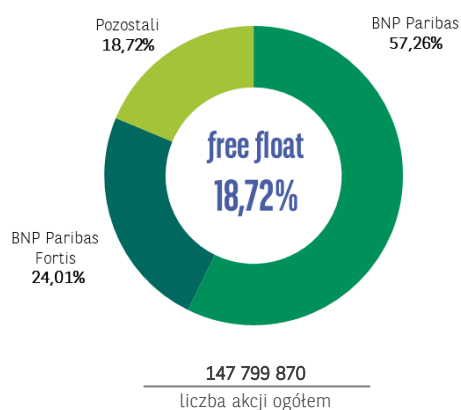


\* kredyty i pożyczki brutto wyceniane wg zamortyzowanego kosztu, z uwzględnieniem wdrożenia MSSF 9 w zakresie prezentacji portfela kredytowego (kredyty hipoteczne w CHF)

## Depozyty Klientów 31.12.2024



## Struktura akcjonariatu 31.12.2024



## Struktura Grupy Kapitałowej 31.12.2024



22 listopada 2024 r. Nadzwyczajne Walne Zgromadzenie Wspólników Campus Leszno Sp. z o.o. podjęto uchwałę o zakończeniu likwidacji spółki.

## Zarząd Banku

Przemysław Gdański	Prezes Zarządu
André Boulanger	Wiceprezes Zarządu
Małgorzata Dąbrowska	Wiceprezes Zarządu
Wojciech Kembłowski	Wiceprezes Zarządu
Piotr Konieczny	Wiceprezes Zarządu
Magdalena Nowicka	Wiceprezes Zarządu
Volodymyr Radin	Wiceprezes Zarządu
Agnieszka Wolska	Wiceprezes Zarządu

## Relacje Inwestorskie Banku

Zespół Relacji Inwestorskich  
ul. Kasprzaka 2, 01-211 Warszawa  
e-mail: [relacjeinwestorskie@bnpparibas.pl](mailto:relacjeinwestorskie@bnpparibas.pl)  
<https://www.bnpparibas.pl/relacje-inwestorskie>

## Kalendarium - publikacje kolejnych raportów okresowych

8 maja 2025 – 1 kwartał 2025  
12 sierpnia 2025 – 1 półrocze 2025  
6 listopada 2025 – 3 kwartał 2025